

令和5年度

姫路市の
予算のしくみ



令和5年3月
姫路市財政課

目次

基礎知識～予算ってなに？ P1

令和5年度予算編成のポイント P5

歳入 P6

歳出 P10

基金と市債 P15

資料編 P17

全国の中核市と比較してみた。



姫路市イメージキャラクター しろまるしめ

姫路城（白鷺城）を象徴する真っ白な肌。その名の通り、白くて丸くてもちもちしています。姫路城のポウシをかぶっています。そして姫路で最も盛り上がるのは春、お花見。ということで...桜の髪飾りを付けたお洒落さんです。柔軟で優しい性格。とっても可愛い女の子です。姫路特有のほっこりした温かさを表しています。

基礎知識 ～予算ってなに？～

Q 予算って何ですか？

A 予算とは、1年間の収入と支出を見積もることです。

新しい年度が始まる前に、1年間（4月から翌年3月まで）に行うべき事業の内容などを検討し、市に入る収入と行政サービスにかかる支出を見積もります。姫路市に入ってくるお金のことを「歳入」、使うお金のことを「歳出」と呼んでいます。姫路市の予算は、一般会計・特別会計・企業会計の3つに分類されます。

Q 予算はどうやって決まるの？

A 市長が予算案を作り市議会へ提出し、市議会の審議と議決によって予算が成立します。予算編成の主な流れは次のとおりです。

翌年度の予算を作るための方針を策定します。（～9月）

市役所の各部署が、市民の意見や地域の状況などを踏まえ、予算を見積もります。（10月）

各部署から出された案について、市政方針や事業の緊急性・優先度などを検討し予算案をまとめます。（10月下旬～2月上旬）

予算案を議会へ提出し、議会の審議・議決を経て、予算が成立します。（2月～3月）

Q 予定外のお金が必要になったときは？

A 予定外の支出に必要な予算を補正予算として見積もり、市議会へ提出します。

社会情勢の変化等により当初見積もった経費に見直しが必要になった場合には、変更する予算案をつくり、市議会へ提出します。最初に決める一年間の予算を「当初予算」、年度の途中に変更した予算を「補正予算」といいます。

Q 令和5年度の姫路市の予算は？

A 一般会計、特別会計、公営企業会計の当初予算の総額は**3,909億3,800万円**で、前年度と比較すると34億300万円、0.9%の増で、過去5番目の規模となっています。

一般会計
2,238億円

教育や福祉、公共施設の整備、市役所の運営など、市民の皆さんに身近なものに使われる予算です。皆さんが収めた市税は一般会計に使われています。

特別会計
1,098億6,400万円

市の行っている事業のうち、特定の目的や収入があるものについては、一般会計と分けて「特別会計」とし、事業ごとの収支を明確にしています。姫路市には国民健康保険や介護保険など7つの特別会計があります。

企業会計
572億7,400万円

「公営企業」として一般会計から独立し、民間の企業と同じ会計方法で事業ごとに収益をあげて運営しています。水道事業、都市開発整備事業、下水道事業の3つの企業会計があります。

※予算額は100万円単位で四捨五入しています。

◆令和5年度当初予算総額及び前年度比

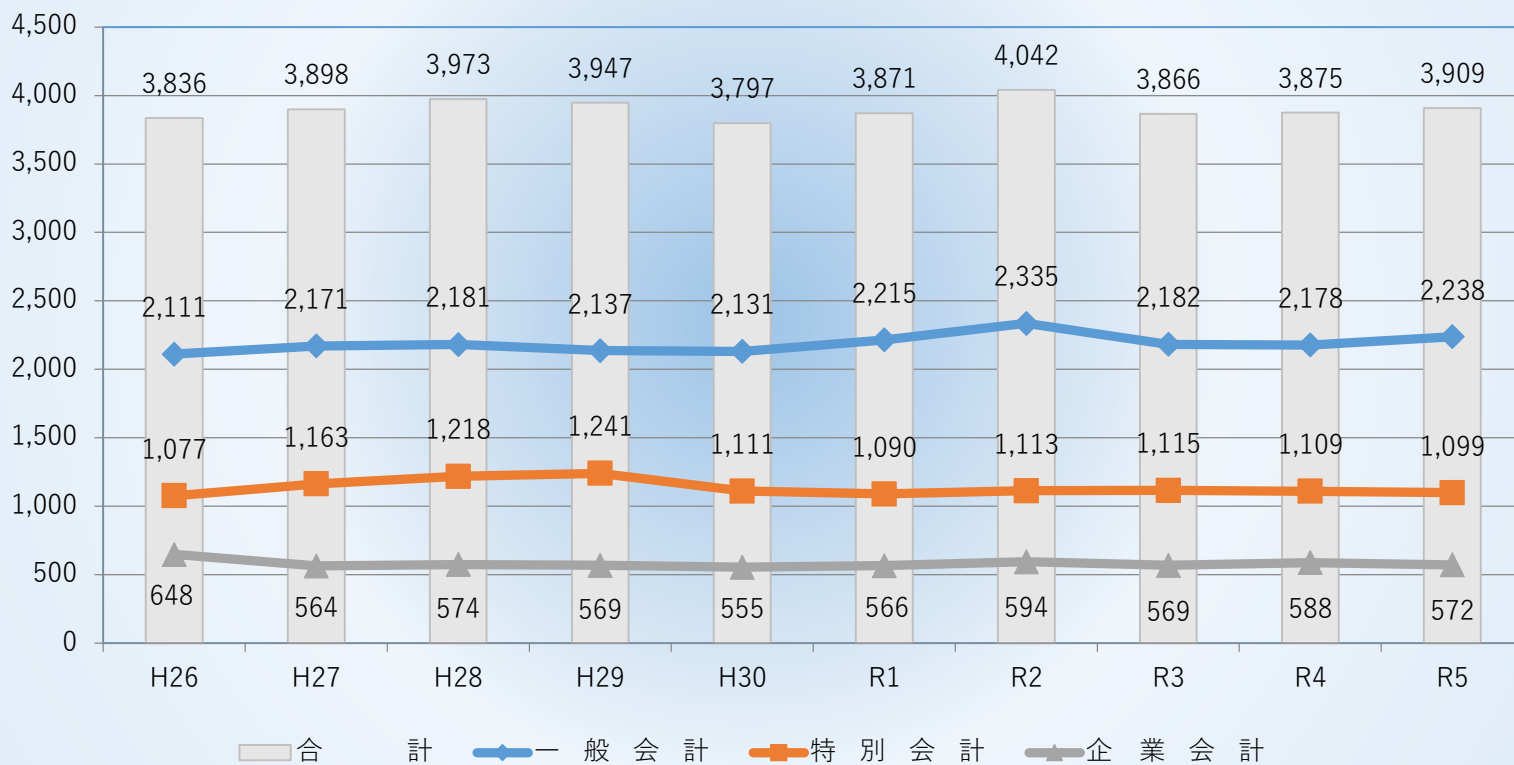
会計名	5年度予算	4年度予算	増減	伸率
一般会計	2,238億円	2,178億円	60億円	2.8%

特別会計	会計名	5年度予算	4年度予算	増減	伸率
	卸売市場事業	16億8,200万円	16億2,700万円	5,500万円	3.4%
	母子父子寡婦福祉資金貸付事業	1億3,700万円	1億500万円	3,200万円	30.0%
	国民健康保険事業	521億700万円	539億3,300万円	△18億2,600万円	△3.4%
	介護保険事業	462億9,700万円	463億8,300万円	△8,600万円	△0.2%
	後期高齢者医療事業	88億4,100万円	83億3,800万円	5億300万円	6.0%
	奨学学術振興事業	3,900万円	2,800万円	1,100万円	41.9%
	財政健全化調整	7億6,100万円	4億7,100万円	2億9,000万円	61.8%
	合計	1,098億6,400万円	1,108億8,500万円	△10億2,100万円	△0.9%

企業会計	会計名	5年度予算	4年度予算	増減	伸率
	水道事業	189億2,300万円	182億8,400万円	6億3,900万円	3.5%
	都市開発整備事業	1億400万円	3億300万円	△1億9,900万円	△65.6%
	下水道事業	382億4,700万円	402億6,300万円	△20億1,600万円	△5.0%
合計	572億7,400万円	588億5,000万円	△15億7,600万円	△2.7%	

参考 姫路市の予算額の推移

(単位：億円)



令和5年度予算編成のポイント

総合計画の目指す都市像「ともに生き ともに輝く にぎわい交流拠点都市 姫路」の実現のため、「命」「一生」「暮らし」に「活力」を加えた**4つのメインテーマ**のもと、積極的に事業を展開するとともに、そのうち**4つの重点取組**に対し、予算の集中化・重点化を図りました。

4つのメインテーマ

「活力」ある姫路を創造する市政

4つの重点取組

- 未来を拓く「ひとづくり改革」
- 生活の質を高める「デジタル改革」
- 成長を促す「グリーン改革」
- にぎわいを創出する「まちづくり改革」

「命」をたいせつにする市政

- 命を守る安全安心体制の充実
- 命輝く健康福祉社会の実現

「暮らし」を豊かにする市政

- 暮らしを豊かにする観光・産業の振興
- 暮らしを充実させるスポーツ・文化の振興
- 都市の価値を高める基盤整備の推進

「一生」に寄り添う市政

- 躍動する地域づくりの推進
- 安心して一生くらす社会の実現

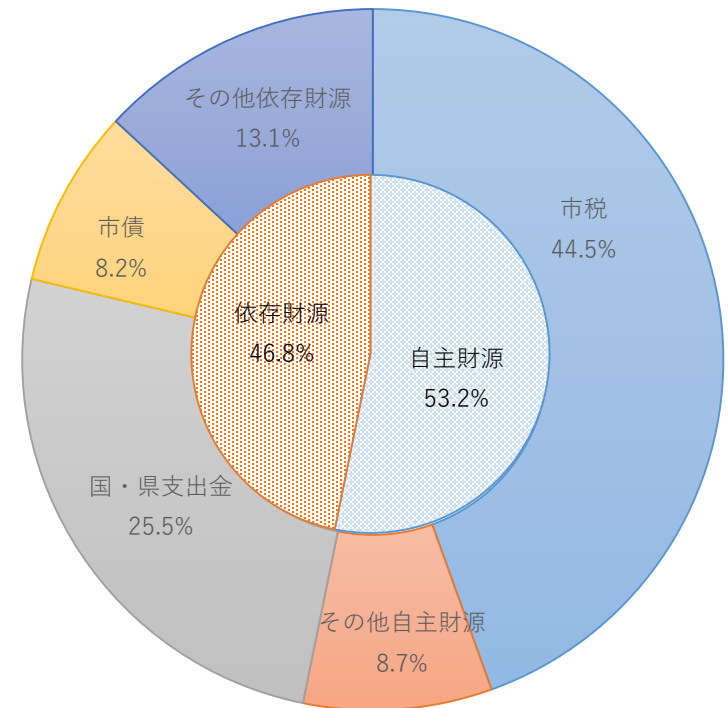
歳入

Q 令和5年度の一般会計の歳入は？

A 一般会計の歳入には、市税や国・県からの支出金、銀行からの借入れや施設の使用料などがあります。

◆一般会計歳入予算

	項目	説明	予算額
自主財源	市税	皆さんに納めていただく税金です。	996億円
	分担金及び負担金	事業にかかる経費の一部を受益の程度に応じて負担をしていただくお金です。	9億2,000万円
	使用料及び手数料	施設の利用や証明書の発行の際に支払っていただく料金です。	52億1,900万円
	繰入金	各種基金（市の貯金）を取り崩して使うお金です。	45億9,300万円
	その他	寄付金、不動産売払などの財産収入、前年度からの繰越金などです。	87億4,700万円
依存財源	国・県支出金	国（県）から特定の事務事業に対して交付されるものです。	569億3,600万円
	市債	銀行などからの借入（借金）です。	184億5,100万円
	地方交付税	皆さんが国に納めた税金の一部で、地方公共団体の財政状況などに応じて配分されます。	108億円
	譲与税・交付金	地方消費税交付金など、皆さんが国に納めた税金の一部が譲与・交付されるものです。	185億3,400万円
合 計			2,238億円

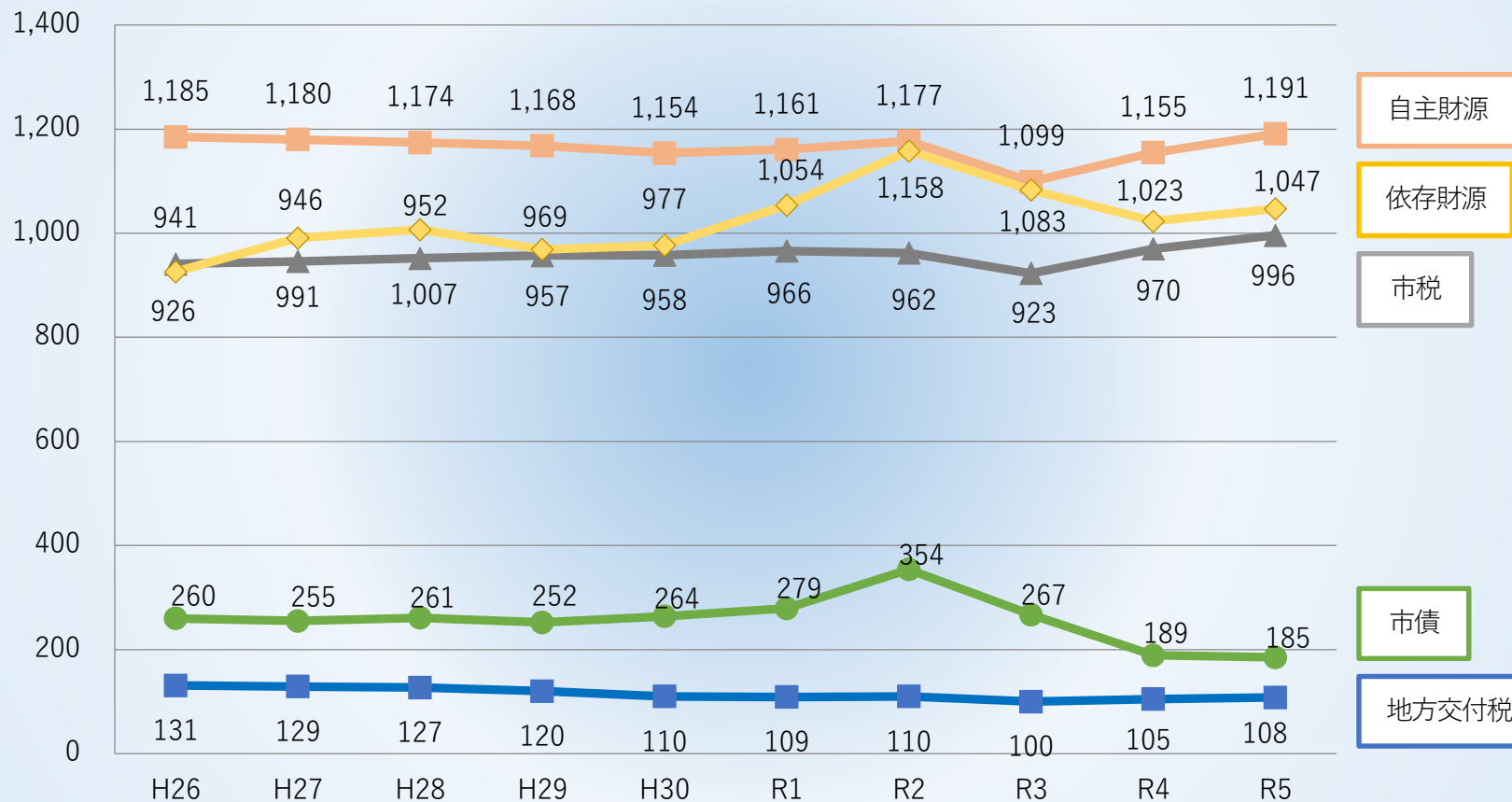


自主財源とは市が自主的に収入できる市税や分担金、負担金、手数料などです。**依存財源**とは国や県から交付されたり割り当てられたりする財源や市債などです。

自主財源の割合が高いほど、自主的・安定的な行政サービスを行うことができます。

参考
一般会計歳入予算の推移

(単位：億円)

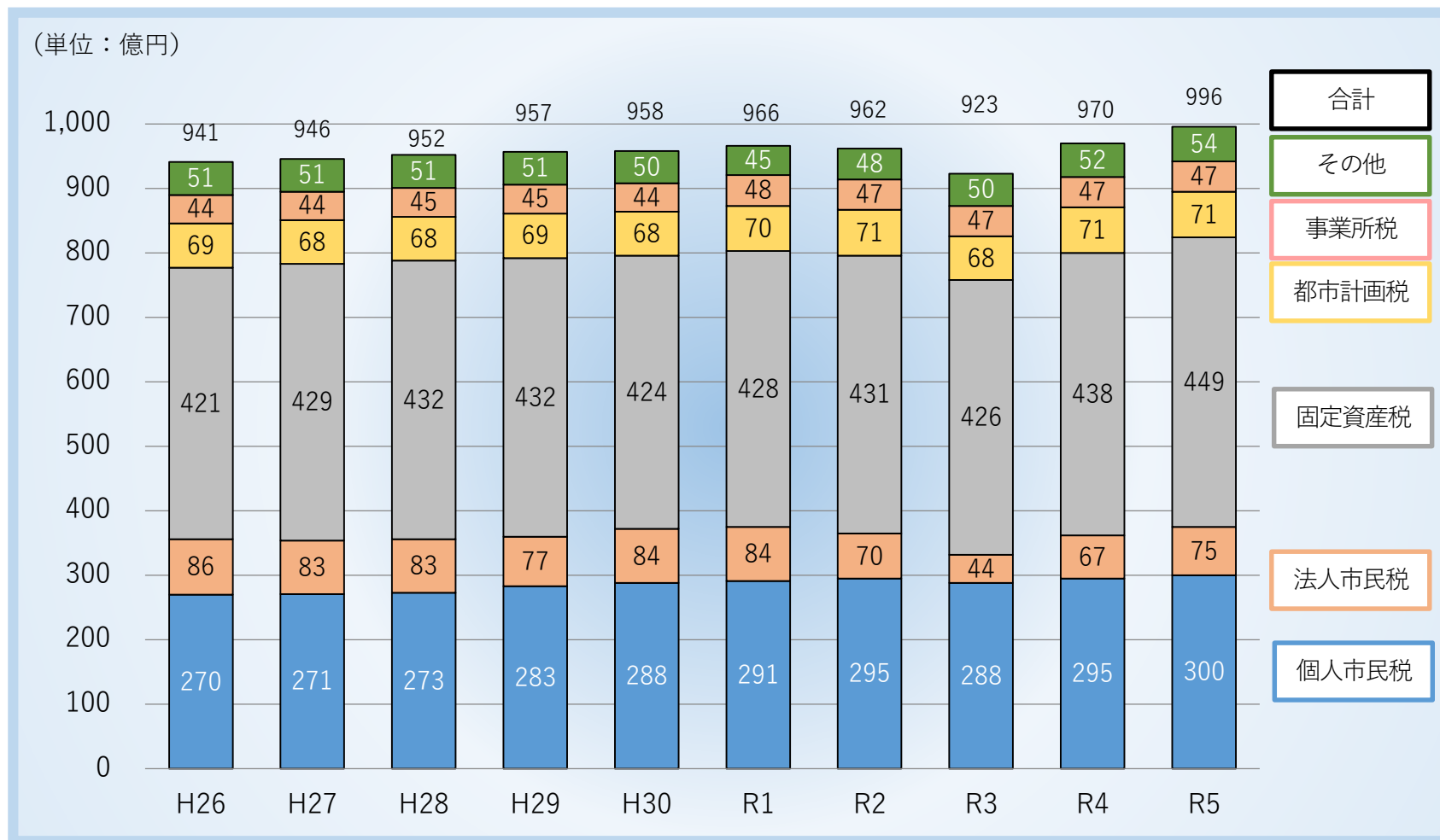


Q 市税にはどのようなものがありますか？

A 姫路市に入る市税は次のとおりです。
 令和5年度は、新型コロナウイルス感染症からの経済活動の回復に伴い、給与所得の増に伴う個人市民税の増や企業収益の増等による法人市民税の増に加え、新規設備投資の増に伴う固定資産税の増等により、26億円の増を見込んでいます。

税 目	説 明	予算額
個人市民税	市民の方が給与などの所得に応じて納める税のことです。	299億7,700万円
法人市民税	姫路市内の会社が収益などに応じて納める税のことです。	74億6,400万円
固定資産税	土地や家屋などを所有している方が納める税のことです。	449億1,100万円
軽自動車税	軽自動車などを持っている方が納める税のことです。	14億8,900万円
市たばこ税	たばこを買った方が納める税のことです。	38億4,500万円
入湯税	鉱泉浴場における入湯に対して入湯客が納める税のことです。	3,700万円
事業所税	市内の一定規模以上の会社が納める税のことです。	47億4,400万円
都市計画税	市街化区域に土地や建物を持っている方が納める税のことです。	71億3,300万円
合 計		996億円

参考 主な市税収入の推移



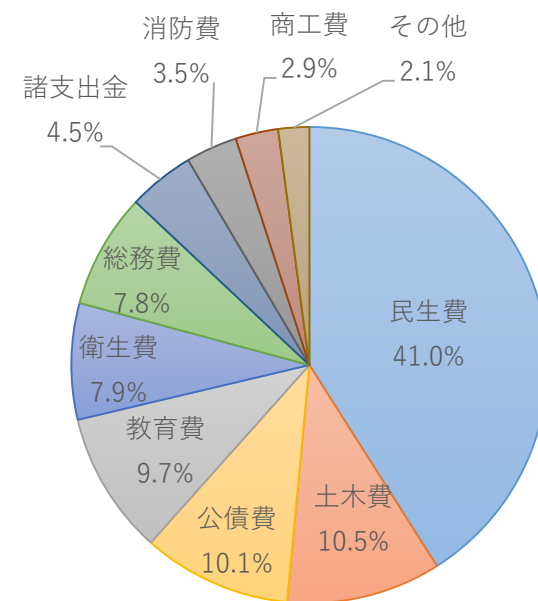
歳出

Q どんな分野の歳出がありますか？

A 一般会計の歳出はその行政目的によって、民生費、土木費、教育費などの分野に分けて支出します。令和5年度は、プレミアム付き商品券の皆減等により商工費が減少する一方で、公営住宅や姫路球場ナイターの整備等より土木費、教育費が増加しています。

◆一般会計歳出予算（目的別）

項目	説明	予算額
議会費	市議会の運営に必要な経費です。	10億1,900万円
総務費	庁舎や財産の維持管理、戸籍管理、税金の収納などの経費です。	174億1,500万円
民生費	社会福祉や児童福祉などの経費です。	916億5,200万円
衛生費	医療や環境保全などの経費です。	176億9,500万円
労働費	勤労者などの支援のための経費です。	1億8,500万円
農林水産業費	農林水産業の振興や農林整備などの経費です。	32億400万円
商工費	商工業や観光の振興などの経費です。	64億5,600万円
土木費	道路や河川、公園などを整備するための経費です。	234億4,400万円
消防費	消防や火災予防などの災害対策のための経費です。	79億7,600万円
教育費	学校教育やスポーツ振興などの経費です。	218億600万円
公債費	市債（借金）やその利子を支払うための経費です。	226億3,500万円
諸支出金	他の支出科目に含まれない経費です。	101億1,300万円
予備費	緊急の支出に充てるために必要な経費です。	2億円
合 計		2,238億円



Q 歳出を性質別に分けるとどうなりますか？

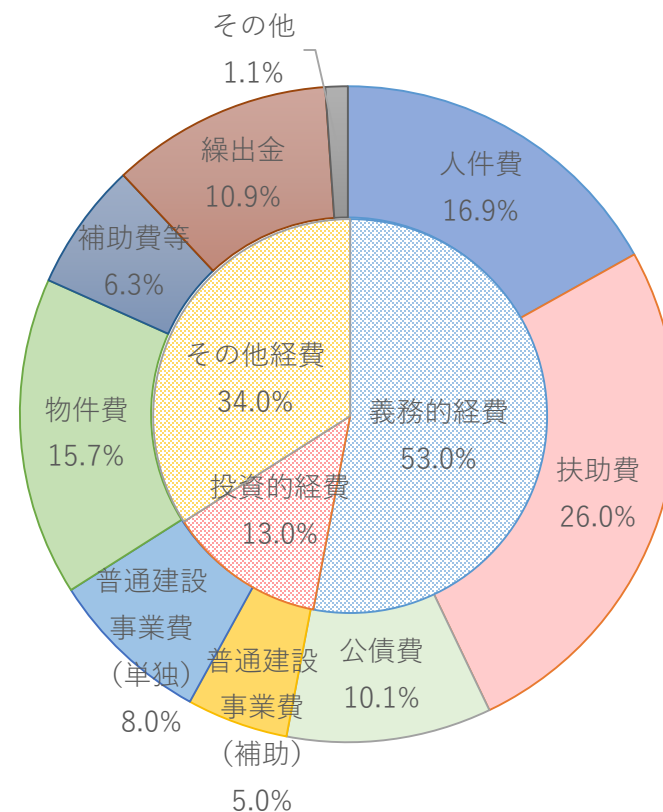
A 歳出を人件費、扶助費、普通建設事業費など、支出の性質により区分することで、姫路市の現在の状況を知ることができます。

必ず支出しなければならない人件費、扶助費、公債費は義務的経費と言い、これらの経費の予算に占める割合が大きくなると財政構造が硬直化し、新たな財政需要への対応が困難になります。

令和5年度は投資的経費が増加した一方、義務的経費が減となり、過去2番目の規模となりました。

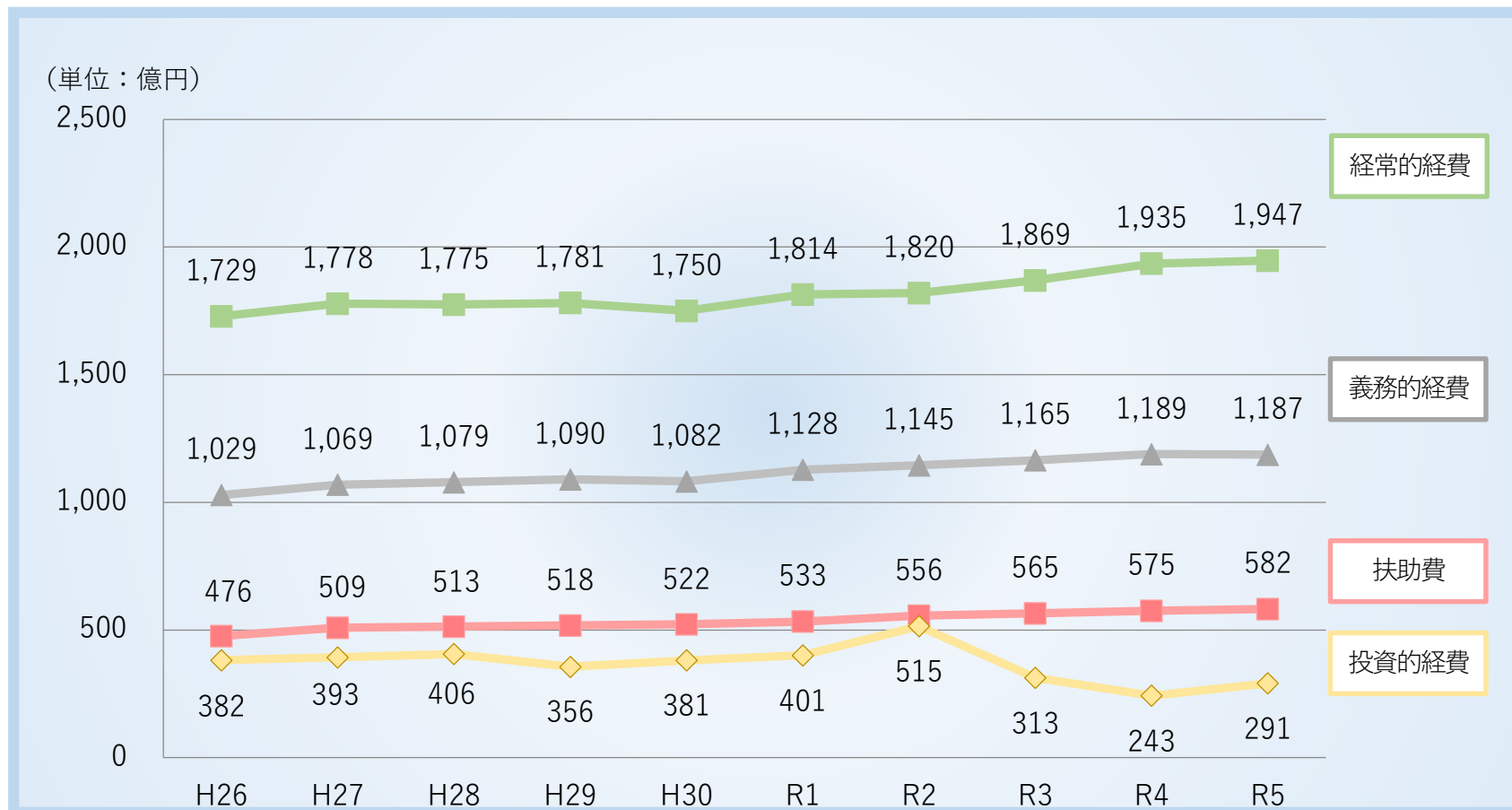
◆一般会計歳出予算（性質別）

義務的経費	1,186億9,200万円	
人件費	378億9,200万円	人件費、扶助費、公債費を「義務的経費」といいます。これらの費用は毎年必ず支出しなければなりません。
扶助費	581億7,100万円	
公債費	226億2,900万円	
投資的経費	291億600万円	
普通建設事業費（補助）	111億7,400万円	道路や学校などの建設や大規模改修など都市基盤の整備にかかる費用です。
普通建設事業費（単独）	179億3,200万円	
その他の経費	760億200万円	
物件費	352億2,000万円	光熱水費や消耗品費などを含む物件費、施設の維持管理のための維持補修費などがあります。繰出金は一般会計から特別会計などへ支出する経費です。
維持補修費	13億7,200万円	
補助費等	139億8,200万円	
貸付金	6億1,900万円	
積立金	1億7,000万円	
繰出金	244億3,900万円	
予備費	2億円	



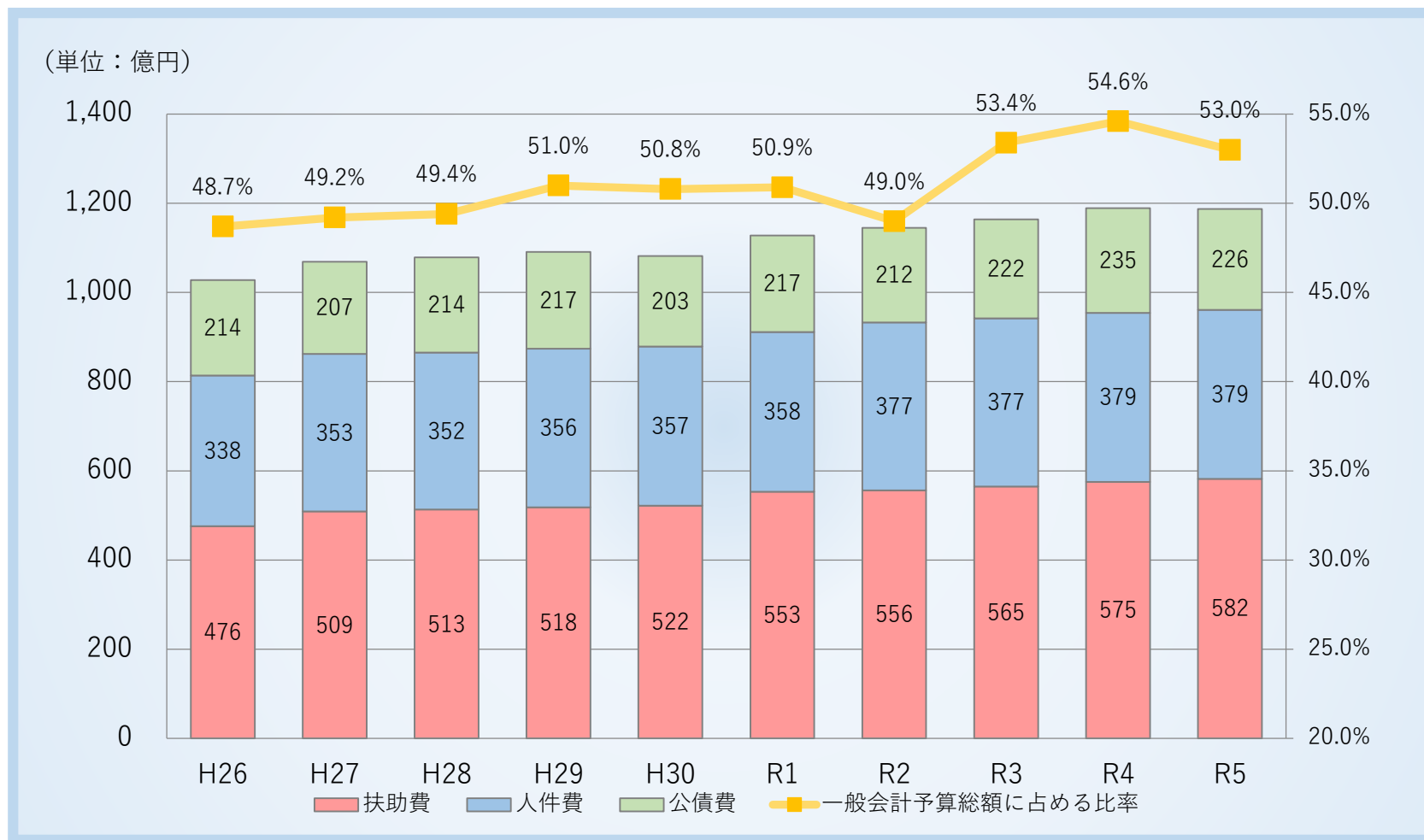
参考

一般会計歳出予算（性質別）の推移



性質別歳出は**経常的経費**（毎年度連続して固定的に支出される経費）と**投資的経費**に分けられます。
 経常的経費のうち支出が義務づけられ、任意に削減することができない経費を**義務的経費**といいます。

参考 義務的経費の推移



Q 市民1人あたり、いくら使われていますか？

A 姫路市の一般会計予算額2,238億円を市民1人あたりに換算すると約42万円になります。これらは、子育て支援や福祉、まちづくり、教育、ごみ処理、消防といったさまざまな分野に使われています。

市民1人あたり 予算額合計 423,495円

①社会福祉、子育てや生活扶助などに（民生費）



173,433円 (+3,567円)

②道路、公園、住宅の建設・管理などに（土木費）



44,363円 (+3,244円)

③学校、幼稚園、社会教育などに（教育費）



41,262円 (+3,181円)

④市債やその利子などの支払いに（公債費）



42,833円 (△1,511円)

⑤市役所の管理運営、広報などに（総務費）



32,954円 (+2,767円)

⑥保健衛生やごみ・し尿の処理などに（衛生費）



33,484円 (+363円)

⑦商業や工業、観光の振興などに（商工費）



12,217円 (△1,592円)

⑧その他の目的に（消防費、農林水産業費等）



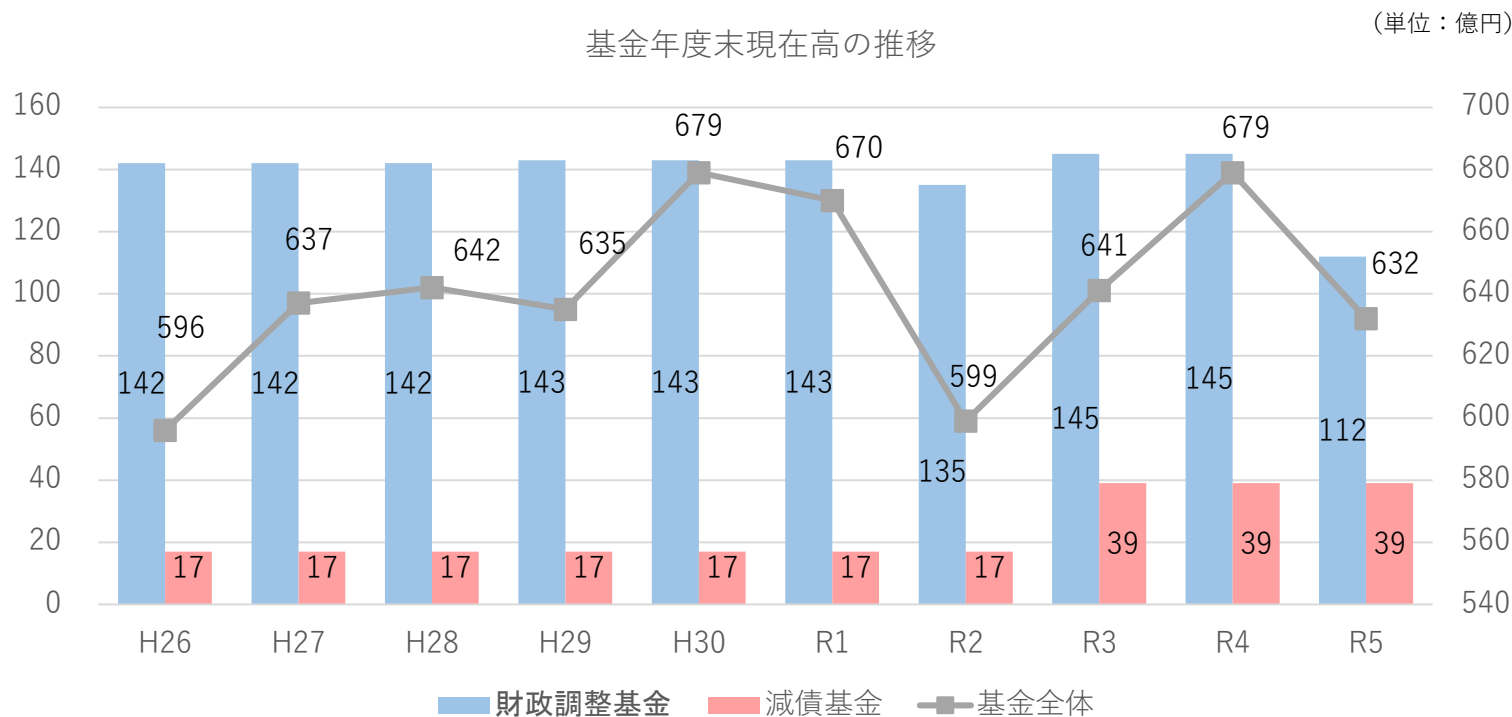
42,949円 (+3,211円)

※()内は、前年度からの増減額です。なお、1人あたりの数値は令和5年1月1日現在の人口528,459人を基礎としています。

基金と市債

Q 姫路市の基金（貯金）は？

A 基金は特定の目的のために資金を積み立てる特定目的基金（19基金）と定額の資金を運用するための定額運用基金（2基金）を設けています。
 姫路市の全会計基金残高（令和5年度末見込）は632億2,200万円で、前年度と比べると46億6,000万円の減となっています。これは収支不足に対する財源措置として財政調整基金の取り崩しなどを行うためです。

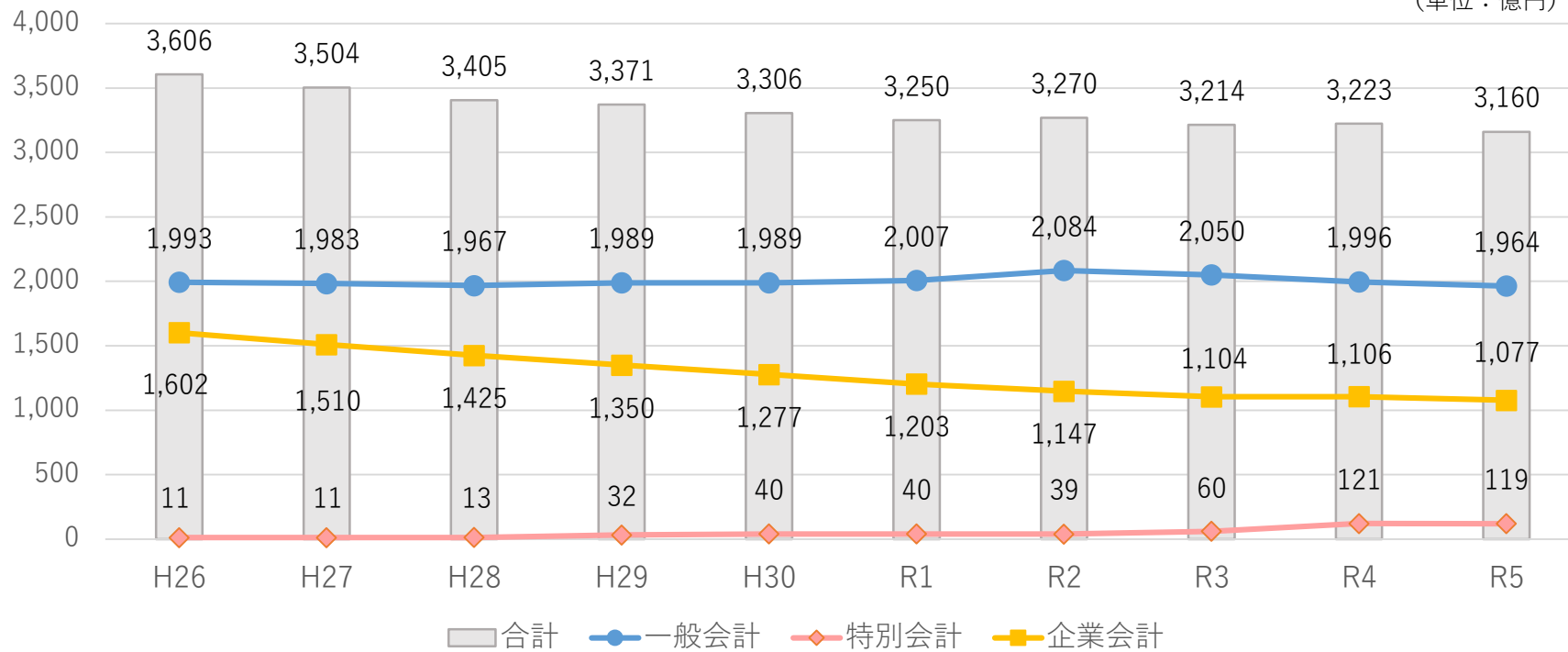


Q 姫路市の市債（借金）は？

A 全会計の市債残高（令和5年度末見込）は3,159億4,200万円で、前年度と比べると63億7,000万円の減になっています。
 これは、一般会計における臨時財政対策債の減や、合併特例債の償還が進んだことなどによるものです。

会計別地方債年度末現在高の推移

（単位：億円）



【資料編】

全国の中核市と比較してみた。

令和5年度（2023年度）の姫路市の一般会計予算について、

市民一人あたりの金額が、全国の中核市62市の中でどのくらいの順位なのか、比較してみました。

次ページから、主な項目について他の中核市と比較することで姫路市の状況を確認していきます。

資料編の作成にあたっては、

- ・令和5年度予算額は中核市市長会資料（令和5年3月現在）による速報値を使用しています。
- ・人口は令和5年1月1日現在の住民基本台帳人口を採用しています。（姫路市：528,459人）
- ・数値は表示単位の小数点以下を四捨五入をしています。
- ・一般会計とは教育や福祉、公共施設の整備、市役所の運営など、市民の皆様にとって身近なことに使われる予算のことです。

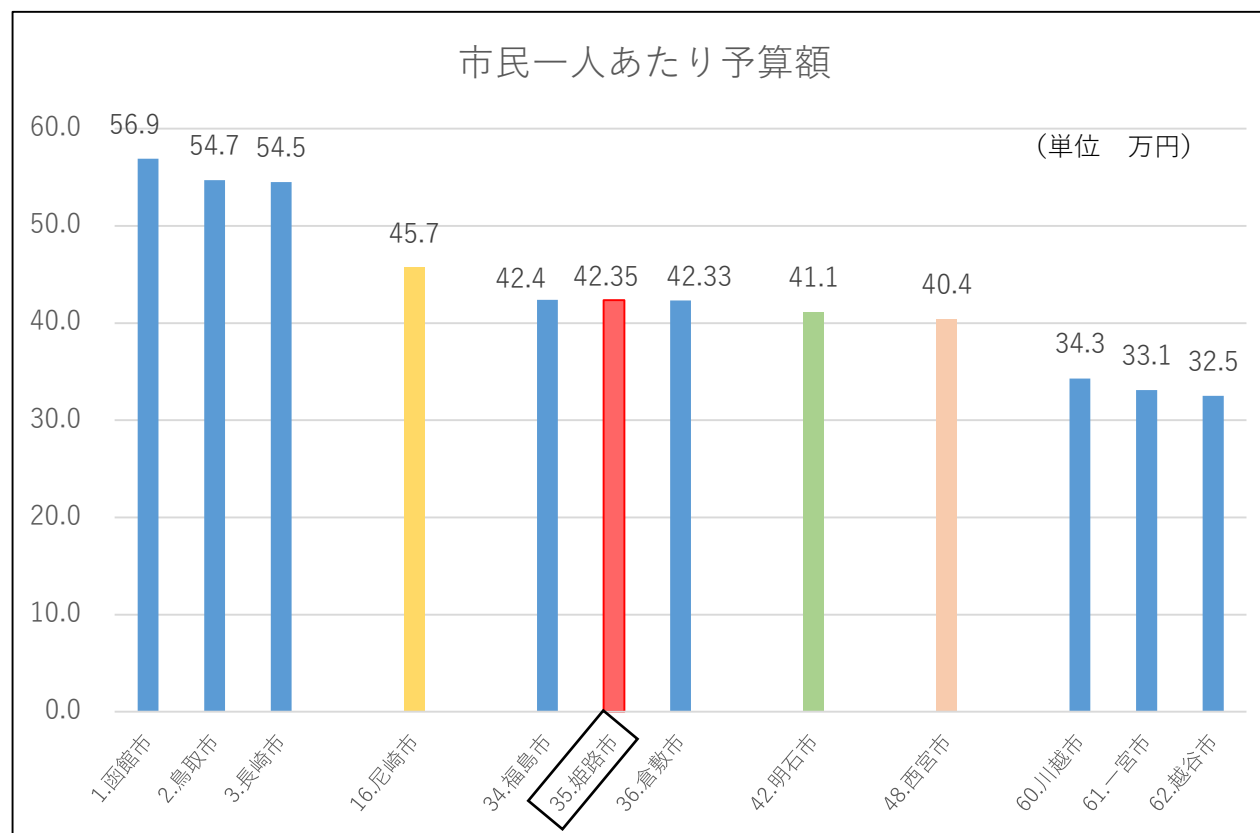
市民一人あたり 予算額

令和5年度（2023年度）の姫路市予算（一般会計）の市民一人あたりの金額は**約42万3,500円**です。

中核市62市の中では**第35位**となっており、平均的な水準となっています。

一般会計予算額

1位	函館市	56万9千円
2位	鳥取市	54万7千円
3位	長崎市	54万5千円
16位	尼崎市	45万7千円
35位	姫路市	42万3,500円
42位	明石市	41万1千円
48位	西宮市	40万4千円
60位	川越市	34万3千円
61位	一宮市	33万1千円
62位	越谷市	32万5千円



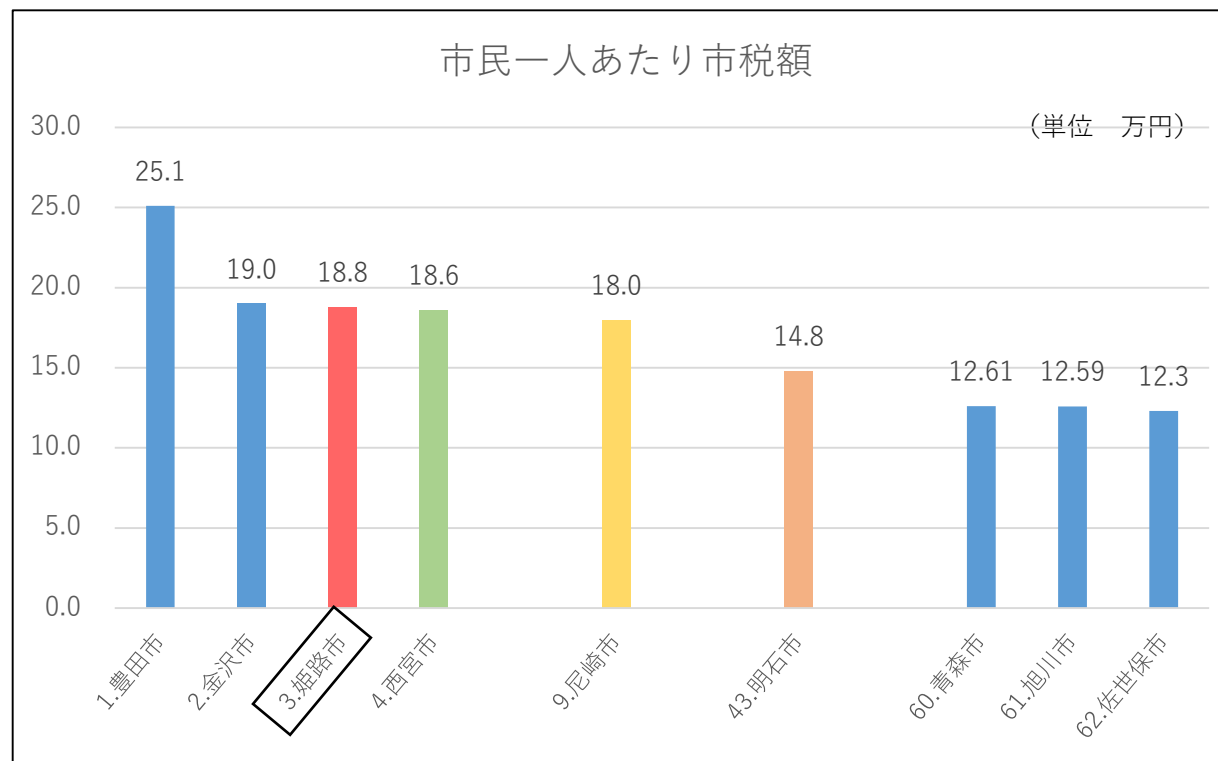
市民一人あたり歳入 市税

市税は、市民税（個人・法人）、固定資産税（土地・家屋・償却資産）、軽自動車税、市たばこ税などがあります。

令和5年度の市税の市民一人あたりの金額は**約18万8千円**で、中核市62市中**第3位**となっています。

海岸部の製造業をはじめとする会社への償却資産に対する課税が多いことが特徴です。

市税予算額		
1位	豊田市	25万1千円
2位	金沢市	19万円
3位	姫路市	18万8千円
4位	西宮市	18万6千円
9位	尼崎市	18万円
43位	明石市	14万8千円
60位	青森市	12万6,100円
61位	旭川市	12万5,900円
62位	佐世保市	12万3千円



市民一人あたり歳入 地方交付税

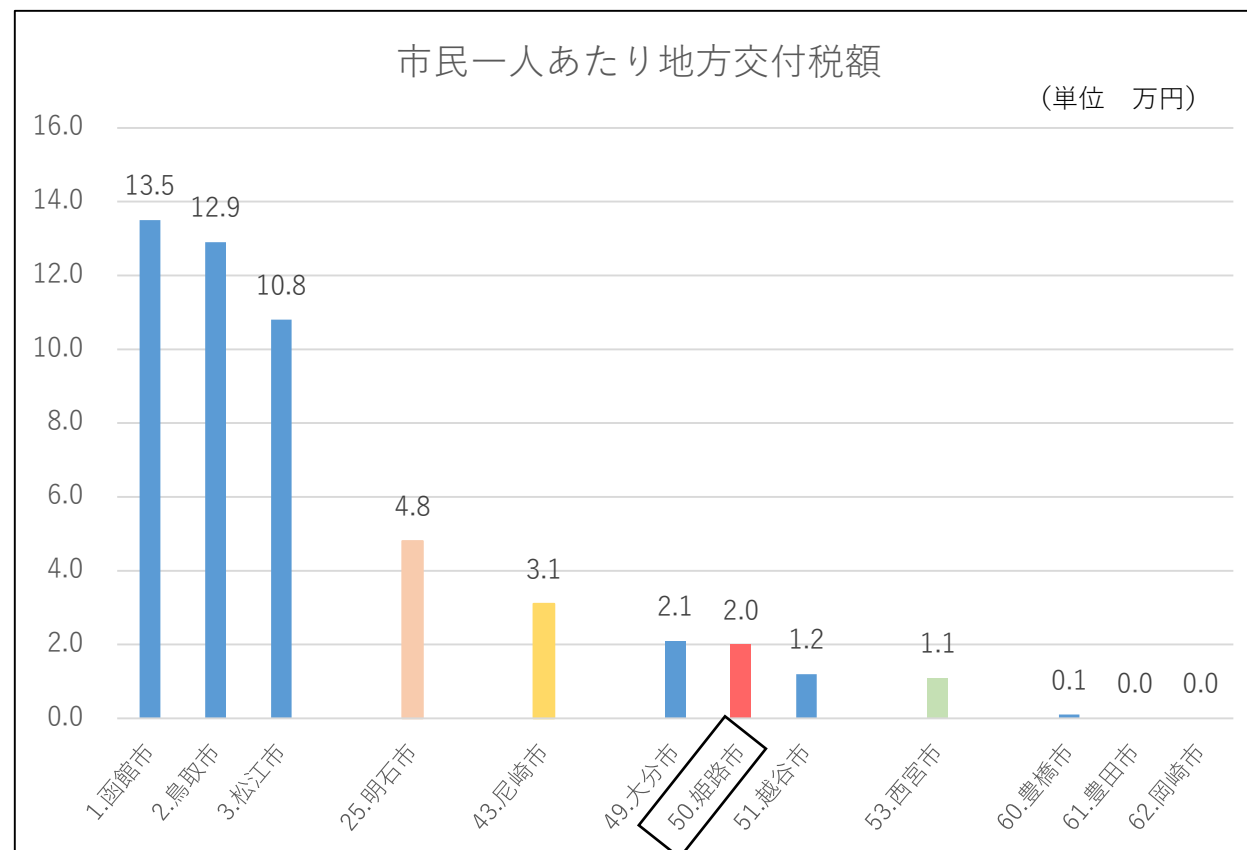
普通交付税は、全国的に一定の行政サービスを提供するため、市税の豊かな市には少なく、市税の少ない市には多く交付される仕組みです。

特別交付税は、災害対応など臨時的な支出に対して交付されます。

令和5年度の地方交付税の市民一人あたりの金額は**約2万円**となっており、中核市62市中**第50位**で、平均よりも低い水準となっています。

地方交付税予算額

1位	函館市	13万5千円
2位	鳥取市	12万9千円
3位	松江市	10万8千円
25位	明石市	4万8千円
43位	尼崎市	3万1千円
50位	姫路市	2万円
53位	西宮市	1万1千円
60位	豊橋市	1千円
61位	豊田市	0円
62位	岡崎市	0円



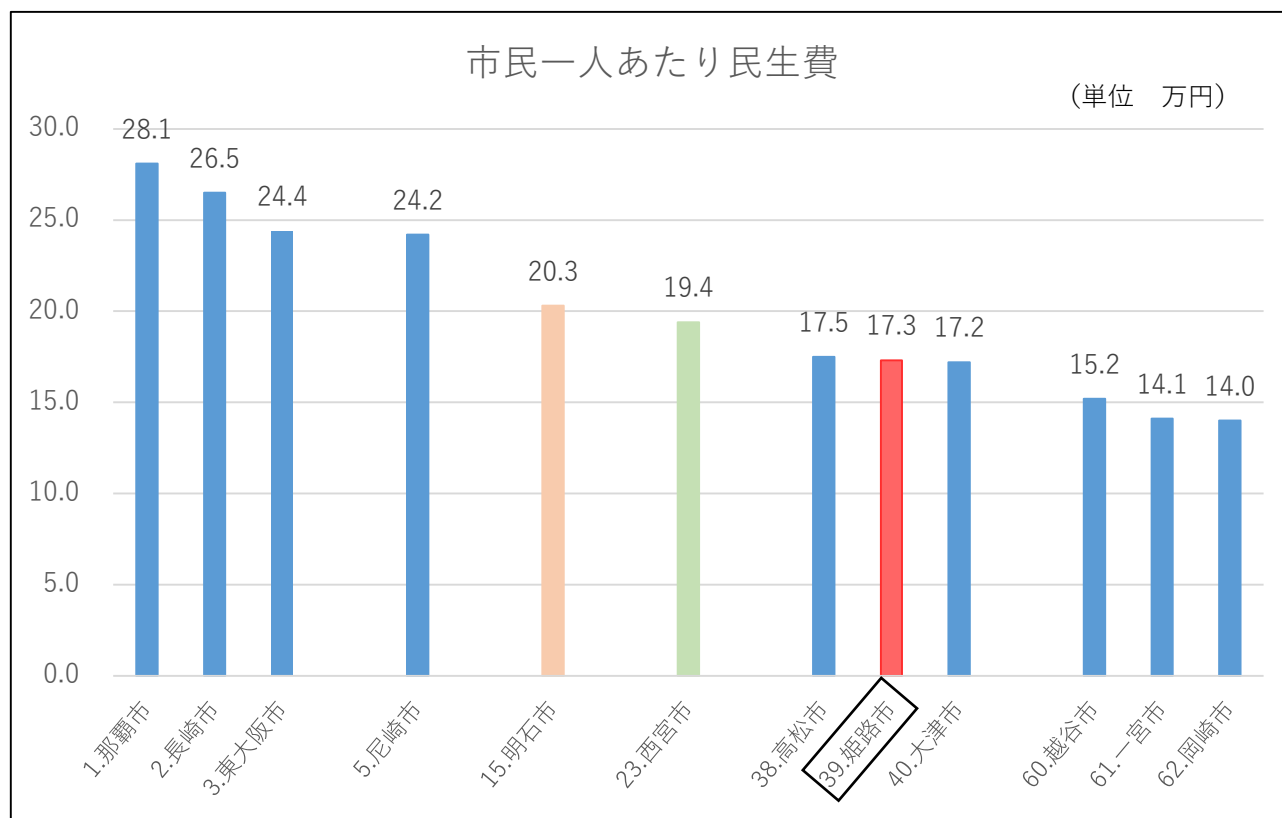
市民一人あたり歳出
(目的別分類)
民生費

一般会計の歳出はその行政目的によって、民生費、土木費、教育費などに分類されます。(目的別分類)

民生費とは、障害者や高齢者の福祉サービス、子育て支援、保育所、生活保護などの経費です。

令和5年度の姫路市の市民一人あたりの民生費は**約17万3千円**で、中核市62市中**第39位**となっており、平均よりやや低い水準となっています。

民生費予算額		
1位	那覇市	28万1千円
2位	長崎市	26万5千円
3位	東大阪市	24万4千円
5位	尼崎市	24万2千円
15位	明石市	20万3千円
23位	西宮市	19万4千円
39位	姫路市	17万3千円
60位	越谷市	15万2千円
61位	一宮市	14万1千円
62位	岡崎市	14万円

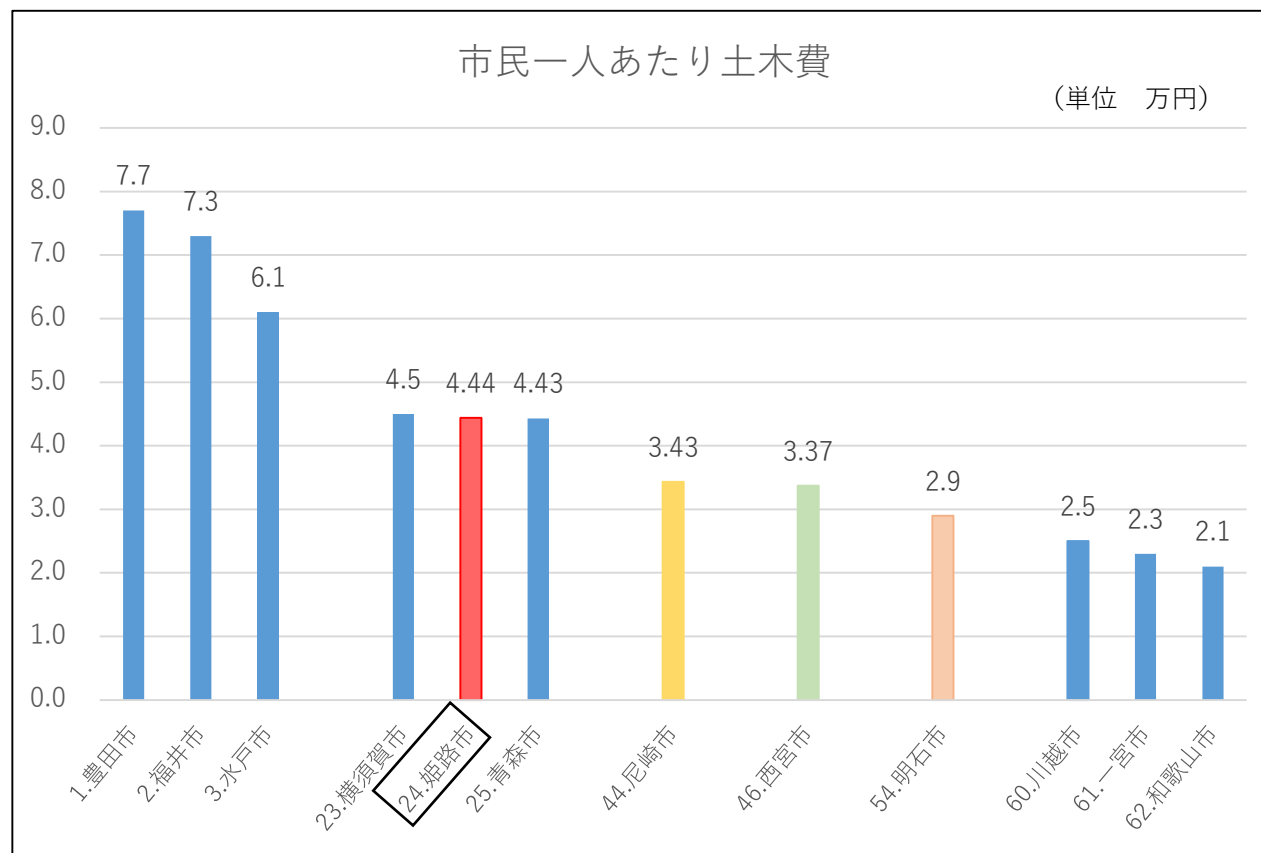


市民一人あたり歳出
(目的別分類)
土木費

土木費とは、道路や河川、公園などを整備するための経費です。
令和5年度の姫路市の市民一人あたりの土木費は**約4万4,400円**となっており、中核市62市中**第24位**で、平均よりやや高い水準となっています。

土木費予算額

1位	豊田市	7万7千円
2位	福井市	7万3千円
3位	水戸市	6万1千円
24位	姫路市	4万4,400円
44位	尼崎市	3万4,300円
46位	西宮市	3万3,700円
54位	明石市	2万9千円
60位	川越市	2万5千円
61位	一宮市	2万3千円
62位	和歌山市	2万1千円



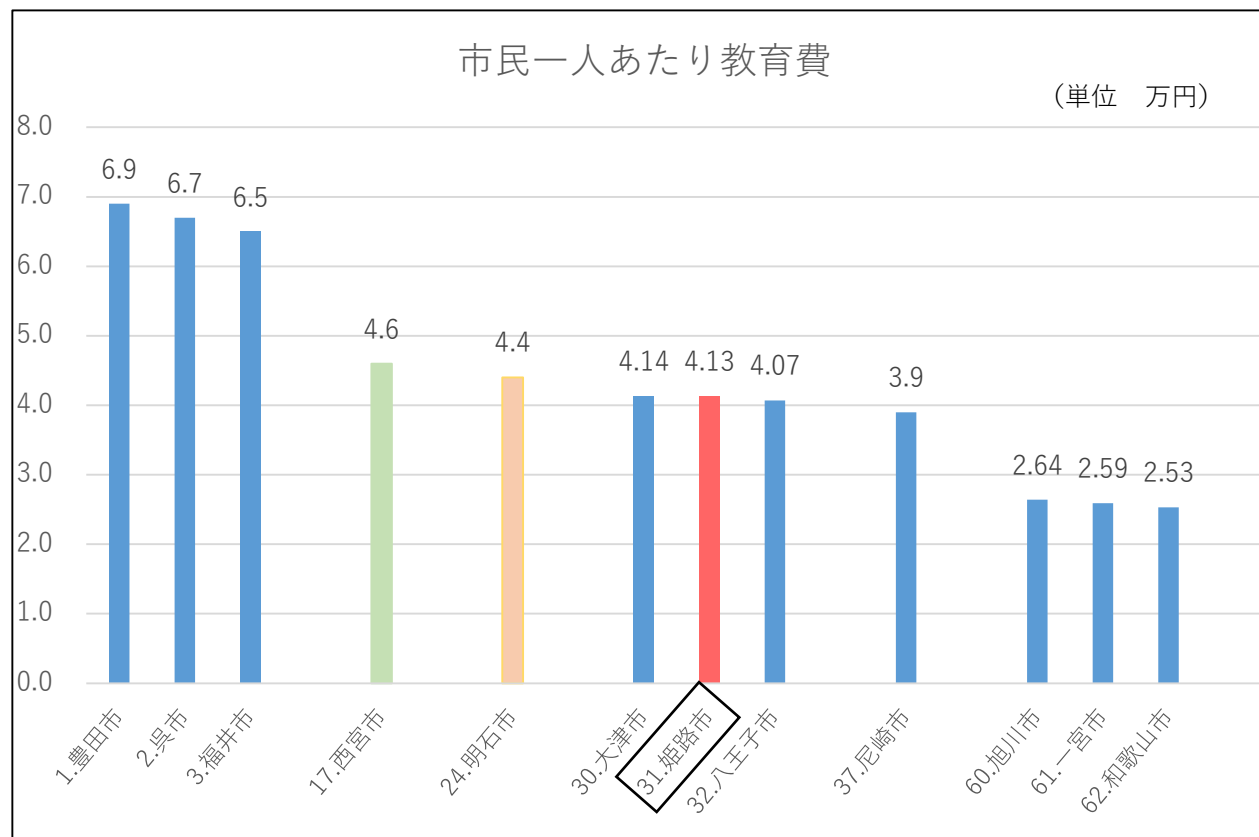
市民一人あたり歳出 (目的別分類) 教育費

教育費予算額

1位	豊田市	6万9千円
2位	呉市	6万7千円
3位	福井市	6万5千円
17位	西宮市	4万6千円
24位	明石市	4万4千円
31位	姫路市	4万1,300円
37位	尼崎市	3万9千円
60位	旭川市	2万6,400円
61位	一宮市	2万5,900円
62位	和歌山市	2万5,300円

教育費とは、学校教育やスポーツ振興などの経費です。

令和5年度の姫路市の市民一人あたりの教育費は**約4万1,300円**となっており、中核市62市中**第31位**で、平均的な水準となっています。



市民一人あたり歳出
(性質別分類)
義務的経費

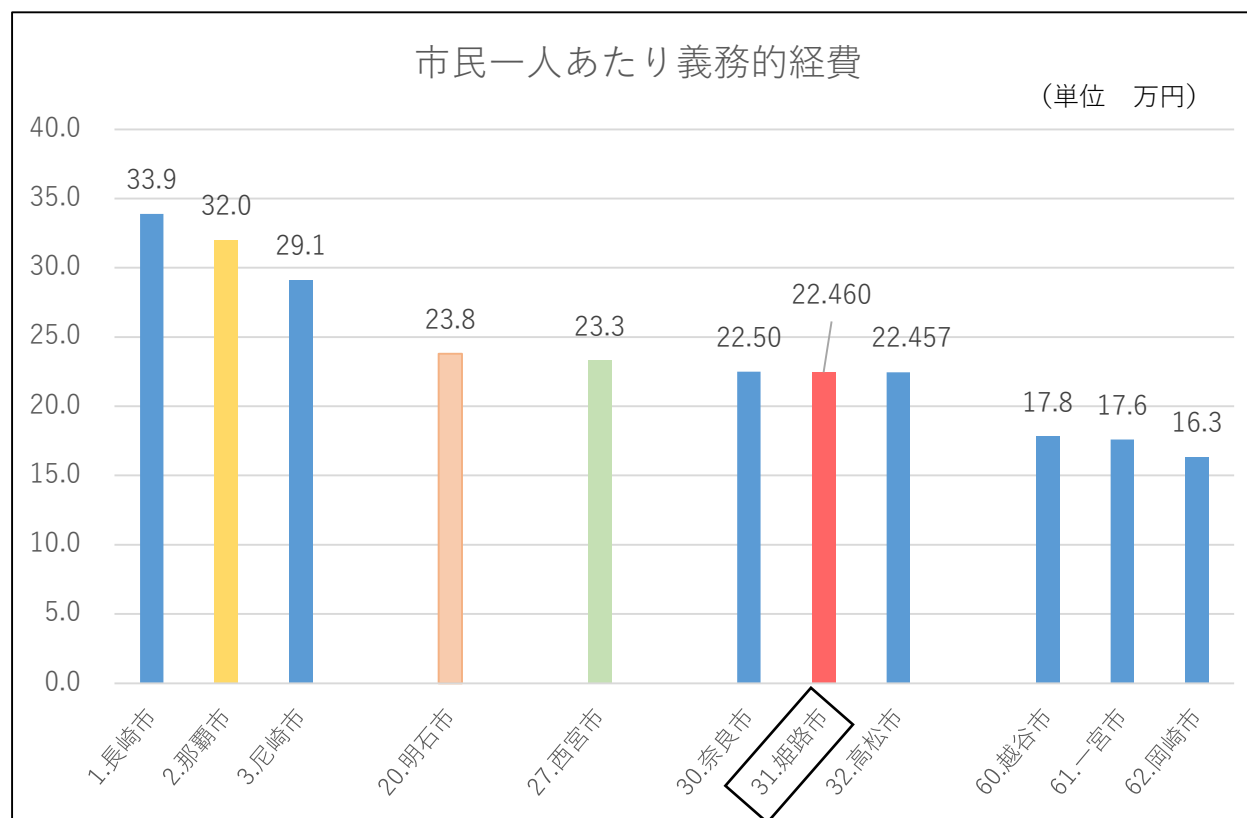
歳出を人件費、扶助費、普通建設事業費など、支出の性質により区分することができます。(性質別分類)

義務的経費とは性質別分類のうち、その支出が義務付けられ、任意に削減することができない人件費、扶助費、公債費のことです。

令和5年度の姫路市の市民一人あたりの義務的経費は約**22万4,600円**となっており、中核市62市中**第31位**で、平均的な水準となっています。

義務的経費予算額

1位	長崎市	33万9千円
2位	那覇市	32万円
3位	尼崎市	29万1千円
20位	明石市	23万8千円
27位	西宮市	23万3千円
31位	姫路市	22万4,600円
60位	越谷市	17万8千円
61位	一宮市	17万6千円
62位	岡崎市	16万3千円



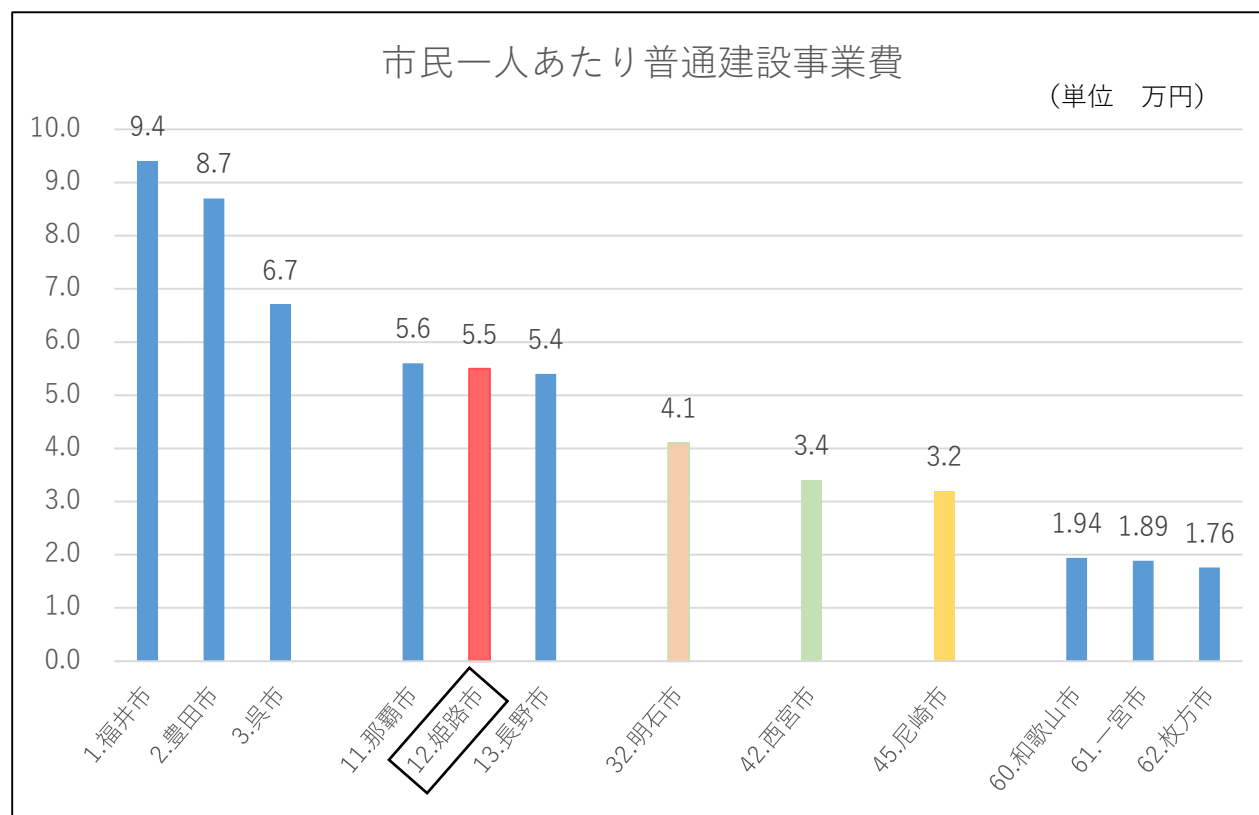
市民一人あたり歳出
(性質別分類)
普通建設事業費

普通建設事業費とは、市民の皆さんに身近な道路・橋りょう、学校、庁舎などの整備に必要な経費のことです。

令和5年度の姫路市の市民一人あたりの普通建設事業費は約5万5千円となっており、中核市62市中**第12位**で、中核市平均を上回っています。

普通建設事業費予算額

1位	福井市	9万4千円
2位	豊田市	8万7千円
3位	呉市	6万7千円
12位	姫路市	5万5千円
32位	明石市	4万1千円
42位	西宮市	3万4千円
45位	尼崎市	3万2千円
60位	和歌山市	1万9,400円
61位	一宮市	1万8,900円
62位	枚方市	1万7,600円



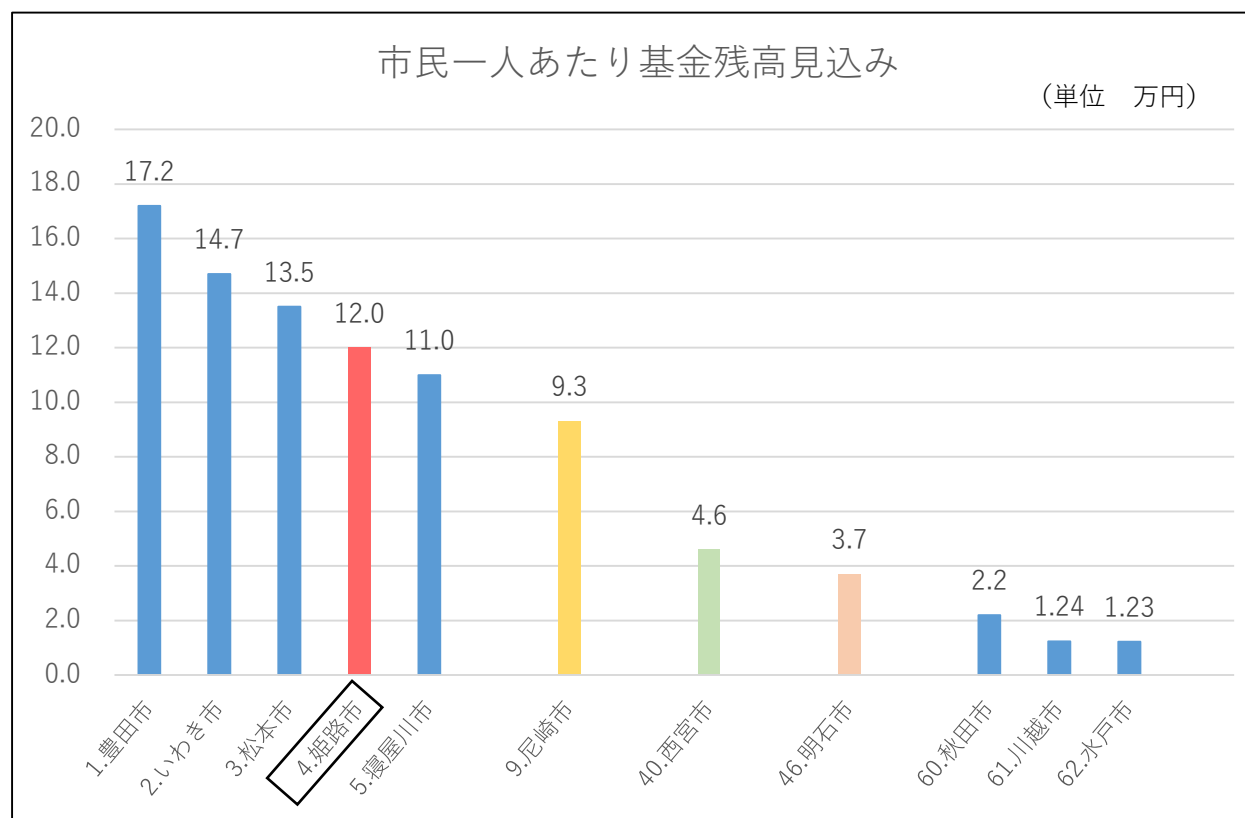
市民一人あたり 基金残高(一般会計)

基金は特定の目的や財源不足を補うために設けているものです。

令和5年度末見込みの姫路市の市民一人あたりの基金残高は**約12万円**となっており、中核市62市中**第4位**で、中核市平均を上回っています。

基金残高見込み額

1位	豊田市	17万2千円
2位	いわき市	14万7千円
3位	松本市	13万5千円
4位	姫路市	12万円
9位	尼崎市	9万3千円
40位	西宮市	4万6千円
46位	明石市	3万7千円
60位	秋田市	2万2千円
61位	川越市	1万2,400円
62位	水戸市	1万2,300円



市民一人あたり 市債残高(一般会計)

市債残高見込み額

1位	長崎市	66万7千円
2位	高知市	63万6千円
3位	鳥取市	61万8千円
29位	尼崎市	40万3千円
34位	姫路市	37万1,600円
35位	明石市	37万1,500円
48位	西宮市	27万2千円
60位	岡崎市	14万1千円
61位	高槻市	12万2千円
62位	豊田市	12万1千円

市債とは、年度を超えて借り入れる借金のことです。学校や道路など公共施設の建設に必要な費用を、その年度の収入だけでなく、お金を借りて賄っています。これらの施設は長期にわたり使用するため、借金を後年度に返済することで、将来の市民にも公平に負担してもらうことができます。

令和5年度末見込みの姫路市の市民一人あたりの市債残高は**約37万1,600円**となっており、中核市62市中**第34位**で、平均的な水準となっています。

