

# 近畿都市統計要覧

令和3年度

近畿都市統計協議会編

# ま え が き

近畿都市統計要覧（令和3年度版）をここに刊行いたします。

この要覧は、近畿111都市（令和3年10月1日現在）の基本的な統計資料を収録したものです。統計数値をとおして近畿のすがたを知っていただくとともに、各般の行政施策の基礎資料として大いにご活用いただければ幸いに存じます。

なお、本書の編集に当たり御協力を賜りました近畿市長会及び各都市統計関係各位に対し、厚くお礼申し上げます。

令和4年3月

近畿都市統計協議会理事長

野洲市 政策調整部企画調整課長 小池 秀明

# 近畿都市一覽

## 凡 例

□ 人口100万人以上の市  
 ● 人口 50万人以上の市  
 △ 人口 20万人以上の市

◎ 人口 10万人以上の市  
 ○ 人口 10万人未満の市

### 滋賀県

- △ 1 大津市
- ◎ 2 彦根市
- ◎ 3 長浜市
- 4 近江八幡市
- ◎ 5 草津市
- 6 守山市
- 7 栗東市
- 8 甲賀市
- 9 野洲市
- 10 湖南市
- 11 高島市
- ◎ 12 東近江市
- 13 米原市

### 京都府

- 14 京都市
- 15 福知山市
- 16 舞鶴市
- 17 綾部市
- ◎ 18 宇治市
- 19 宮津市
- 20 亀岡市
- 21 城陽市
- 22 向日市
- 23 長岡京市
- 24 八幡市
- 25 京田辺市
- 26 京丹後市

- 27 南丹市
- 28 木津川市

### 大阪府

- 29 大阪市
- 30 堺市
- ◎ 31 岸和田市
- △ 32 豊中市
- ◎ 33 池田市
- △ 34 吹田市
- 35 泉大津市
- △ 36 高槻市
- 37 貝塚市
- ◎ 38 守口市
- △ 39 枚方市
- △ 40 茨木市
- △ 41 八尾市
- ◎ 42 泉佐野市
- ◎ 43 富田林市
- △ 44 寝屋川市
- ◎ 45 河内長野市
- ◎ 46 松原市
- ◎ 47 大東市
- ◎ 48 和泉市
- ◎ 49 箕面市
- 50 柏原市
- ◎ 51 羽曳野市
- ◎ 52 門真市

- 53 摂津市
- 54 高石市
- 55 藤井寺市
- △ 56 東大阪市
- 57 泉南市
- 58 四條畷市
- 59 交野市
- 60 大阪狭山市
- 61 阪南市

#### 兵庫県

- 62 神戸市
- 63 姫路市
- △ 64 尼崎市
- △ 65 明石市
- △ 66 西宮市
- 67 洲本市
- 68 芦屋市
- ◎ 69 伊丹市
- 70 相生市
- 71 豊岡市
- △ 72 加古川市
- 73 赤穂市
- 74 西脇市
- △ 75 宝塚市
- 76 三木市
- 77 高砂市
- ◎ 78 川西市
- 79 小野市
- ◎ 80 三田市
- 81 加西市
- 82 丹波篠山市
- 83 養父市

- 84 丹波市
- 85 南あわじ市
- 86 朝来市
- 87 淡路市
- 88 宍粟市
- 89 加東市
- 90 たつの市

#### 奈良県

- △ 91 奈良市
- 92 大和高田市
- 93 大和郡山市
- 94 天理市
- ◎ 95 橿原市
- 96 桜井市
- 97 五條市
- 98 御所市
- ◎ 99 生駒市
- 100 香芝市
- 101 葛城市
- 102 宇陀市

#### 和歌山県

- △ 103 和歌山市
- 104 海南市
- 105 橋本市
- 106 有田市
- 107 御坊市
- 108 田辺市
- 109 新宮市
- 110 紀の川市
- 111 岩出市

## 凡 例

- 1 この要覧（令和3年度版）の資料は、大半が令和2年又は令和2年度の近畿各都市の事実についての統計資料を収録したもので、その調査時期は各表の頭注とした。ただし、資料の関係により、また市の事情により近似時点によるものもある。
- 2 資料はすべて各市から一定の様式により報告を受けたものであるが、調査の方法に若干異なるものもある。
- 3 市は111市である。市域はすべて令和3年10月1日現在の市域による。
- 4 統計表の一般的説明（調査の方法、用語の説明等）は頭注とし、市について注記を必要とする事項は脚注とした。
- 5 各数値は原則として単位未満を四捨五入とした。
- 6 各種の符号用法は次のとおりである。

0 ……………数字が単位未満のもの

- ……………皆無又は該当数字がないもの

… ……………不詳、不明、不定及び算出不能のもの

X ……………発表を差し控えたもの

△ ……………減

# 目 次

第1編	近畿都市統計総覧	2
第2編	自然と人口	4
	1地勢…4 2国勢調査人口推移…6 3人口動態…8	
第3編	商業と経済	12
	4事業所…12 5農業…20 6漁業…24 7工業…28 8商業…40 9金融機関…44	
第4編	道路と公園	46
	10道路と橋梁…46 11公園…50	
第5編	交通	52
	12鉄道乗客…52 13諸車…54	
第6編	教育と文化	58
	14学校…58 15文化…72	
第7編	社会福祉	74
	16生活保護…74 17社会福祉施設…78 18国民健康保険…86	
第8編	保健衛生	88
	19医療施設数及び医療従事者数…88 20主要死因別死亡者数…90	
第9編	電気・ガス・水道	92
	21電灯電力…92 22ガス…94 23上水道…98 24簡易水道…100 25下水道…102	
第10編	公安	104
	26犯罪…104 27交通事故と安全施設…108 28消防…114	
第11編	財政	118
	29会計別決算額等…118 30市税及び地方交付税…126	
第12編	市政	128
	31選挙…128 32市職員…130 33統計事務機構…132	
付 録		134
	各市行政区域の変遷…134	

# 第1編 近畿

- 1 人口は令和3年10月1日現在の推計人口による。
- 2 市長名は、出来るかぎり最新のものの。

都 市 名	市制施行 年月日	面 積	人 口	人口密度	性 比	市 長 名 (姓) (名)
		km <sup>2</sup>	人	人/km <sup>2</sup>	(女100人につき男) 人	
		(小数点以下2位)			(小数点以下1位)	
<b>滋賀県</b>						
大津市	明治31. 10. 1	464. 51	342, 584	738	92. 8	佐藤 健裕 司
彦根市	昭和12. 2. 11	196. 87	112, 782	573	98. 9	和田 見義 宣
長浜市	平成18. 2. 13	681. 02	113, 079	166	95. 8	浅見 西川 理
近江八幡市	平成22. 3. 21	177. 45	82, 220	463	96. 7	小橋 西川 渉
草津市	昭和29. 10. 15	67. 82	144, 543	2, 131	104. 6	橋本 和昌 宏
守山市	昭和45. 7. 1	55. 74	84, 775	1, 521	97. 0	宮本 永裕 弘
栗東市	平成13. 10. 1	52. 69	69, 557	1, 320	98. 5	野村 永裕 弘
甲賀市	平成16. 10. 1	481. 62	88, 087	183	99. 9	岩永 木田 進
野洲市	平成16. 10. 1	80. 14	50, 695	633	99. 5	栢 邦夫
湖南市	平成16. 10. 1	70. 40	54, 610	776	108. 0	生田 邦夫
高島市	平成17. 1. 1	693. 05	45, 789	66	95. 8	福井 正道 明
東近江市	平成17. 2. 11	388. 37	112, 117	289	99. 6	小椋 尾道 清
米原市	平成17. 2. 14	250. 39	38, 514	153	95. 4	平尾 道雄
<b>京都府</b>						
京都市	明治22. 4. 1	827. 83	1, 453, 956	1, 756	89. 6	門川 大 作
福知山市	昭和12. 4. 1	552. 54	76, 761	139	99. 4	大橋 良三 夫
舞鶴市	昭和18. 5. 27	342. 13	79, 020	231	100. 0	多々見 善也 子
綾部市	昭和25. 8. 1	347. 10	31, 488	91	92. 2	山崎 淳 子
宇治市	昭和26. 3. 1	67. 54	178, 445	2, 642	92. 1	松村 文規 子
宮津市	昭和29. 6. 1	172. 74	16, 357	95	90. 2	城崎 雅孝 裕
亀岡市	昭和30. 1. 1	224. 80	85, 864	382	93. 7	桂川 田敏 晴
城陽市	昭和47. 5. 3	32. 71	74, 098	2, 265	92. 6	奥田 守 吾
向日市	昭和47. 10. 1	7. 72	56, 593	7, 331	90. 9	安田 健 吾
長岡京市	昭和47. 10. 1	19. 17	80, 776	4, 214	92. 4	中小路 健 吾
八幡市	昭和52. 11. 1	24. 35	70, 013	2, 875	94. 7	堀口 文 昭
京田辺市	平成 9. 4. 1	42. 92	73, 966	1, 723	96. 2	上村 崇泰 平
京丹後市	平成16. 4. 1	501. 44	50, 310	100	92. 0	中西 良規 子
南丹市	平成18. 1. 1	616. 40	31, 018	51	96. 4	西村 良規 子
木津川市	平成19. 3. 12	85. 13	78, 743	925	92. 0	河井 規 子
<b>大阪府</b>						
大阪市	明治22. 4. 1	225. 33	2, 753, 165	12, 218	92. 7	松井 一 郎
堺市	明治22. 4. 1	149. 83	821, 598	5, 484	90. 9	永藤 英機 平
岸和田市	大正11. 11. 1	72. 72	188, 815	2, 596	90. 1	永藤 耕繁 樹
豊中市	昭和11. 10. 15	36. 60	401, 322	10, 965	88. 6	長内 繁智 子
池田市	昭和14. 4. 29	22. 14	104, 865	4, 736	90. 6	瀧澤 智 子
吹田市	昭和15. 4. 1	36. 09	388, 530	10, 766	92. 3	後藤 圭 二
泉大津市	昭和17. 4. 1	13. 67	73, 961	5, 161	90. 2	南出 賢剛 史
高槻市	昭和18. 1. 1	105. 29	352, 056	3, 344	90. 9	濱田 井端 了
貝塚市	昭和18. 5. 1	43. 93	83, 235	1, 895	92. 1	酒井 勝 樹
守口市	昭和21. 11. 1	12. 71	142, 348	11, 200	93. 3	西端 勝 樹
枚方市	昭和22. 8. 1	65. 12	395, 562	6, 074	89. 9	伏見 隆一 右
茨木市	昭和23. 1. 1	76. 49	287, 749	3, 762	93. 0	福岡 洋桂 美
八尾市	昭和23. 4. 1	41. 72	263, 257	6, 310	90. 3	大松 千代 善
泉佐野市	昭和23. 4. 1	56. 51	100, 131	1, 772	91. 4	千代村 大善 美
富田林市	昭和25. 4. 1	39. 72	109, 122	2, 747	89. 4	吉村 大善 美
寝屋川市	昭和26. 5. 3	24. 70	228, 133	9, 236	93. 0	広瀬 慶智 輔
河内長野市	昭和29. 4. 1	109. 63	100, 354	915	87. 3	島田 宏文 一
松原市	昭和30. 2. 1	16. 66	116, 646	7, 002	92. 4	澤井 浩宏 康
大東市	昭和31. 4. 1	18. 27	118, 663	6, 495	95. 1	東坂 浩宏 康
和泉市	昭和31. 9. 1	84. 98	184, 018	2, 165	92. 6	辻 浩宏 康
箕面市	昭和31. 12. 1	47. 90	137, 418	2, 869	90. 3	上島 一 彦
柏原市	昭和33. 10. 1	25. 33	68, 274	2, 695	91. 6	富宅 正浩 創
羽曳野市	昭和34. 1. 15	26. 45	108, 067	4, 086	88. 4	山入 端 孝
門真市	昭和38. 8. 1	12. 30	118, 717	9, 652	96. 2	宮本 一 正
摂津市	昭和41. 11. 1	14. 87	87, 321	5, 872	96. 9	森山 一 正
高石市	昭和41. 11. 1	11. 30	57, 860	5, 120	91. 7	阪口 伸一 六
藤井寺市	昭和41. 11. 1	8. 89	63, 650	7, 160	90. 5	岡田 田 義
東大阪市	昭和42. 2. 1	61. 78	488, 721	7, 911	95. 4	野田 義和

※豊中市の性比：188, 547 (男) ÷ 212, 775 (女) × 100

# 都 市 総 覧

3 滋賀県各市の面積は琵琶湖を含む。

都 市 名	市制施行 年月日	面 積	人 口	人口密度	性 比	市 長 名
		km <sup>2</sup> (小数点以下2位)	人	人/km <sup>2</sup>	(女100人につき男) 人 (小数点以下1位)	(姓) (名)
泉 南 市	昭和45. 7. 1	48.98	59,416	1,213	91.2	竹 中 勇 人
四 條 市	昭和45. 7. 1	18.69	54,745	2,929	93.9	東 田 平 修
交 野 市	昭和46.11. 3	25.55	74,810	2,928	90.9	黒 田 実 人
大 阪 狭 山 市	昭和62.10. 1	11.92	58,474	4,905	89.1	古 川 照 謙
大 阪 南 市	平成 3.10. 1	36.17	50,455	1,395	89.7	水 野 謙 二
<b>兵庫県</b>						
神 戸 市	明治22. 4. 1	557.03	1,517,073	2,724	88.5	久 元 喜 造
姫 路 市	明治22. 4. 1	534.35	525,611	984	93.8	清 元 秀 泰
尼 崎 市	大正 5. 4. 1	50.72	457,638	9,023	93.6	稲 村 和 美
明 石 市	大正 8.11. 1	49.42	303,823	6,148	93.2	泉 房 穂 郎
西 宮 市	大正14. 4. 1	100.18	484,737	4,839	86.9	石 井 登 志 郎
洲 本 市	平成18. 2.11	182.38	41,236	226	90.9	竹 内 通 弘
芦 屋 市	昭和15.11.10	18.57	93,752	5,073	80.6	いと原 まい 幸 紀
伊 丹 市	昭和15.11.10	25.00	197,653	7,906	93.0	藤 原 保 芳 紀
相 生 市	昭和17.10. 1	90.40	27,990	310	92.2	谷 口 芳 久 仁 郎
豊 岡 市	平成17. 4. 1	697.55	76,605	110	92.6	関 貴 久 仁 郎
加 古 川 市	昭和25. 6.15	138.48	259,603	1,875	95.3	岡 田 康 裕
赤 穂 市	昭和26. 9. 1	126.85	46,158	364	93.4	牟 礼 正 象 三 恵 彦
西 脇 市	平成17.10. 1	132.44	38,043	287	91.2	片 山 崎 晴 一
宝 塚 市	昭和29. 4. 1	101.89	225,250	2,208	84.4	山 崎 一 彦
三 木 市	昭和29. 6. 1	176.51	74,407	427	92.9	仲 田 一 彦
高 砂 市	昭和29. 7. 1	34.38	86,984	2,530	93.5	都 倉 達 殊
川 西 市	昭和29. 8. 1	53.44	151,796	2,840	87.7	越 田 謙 治 郎
小 野 市	昭和29.12. 1	93.84	47,285	504	95.5	蓬 菜 務 男 平
三 田 市	昭和33. 7. 1	210.32	108,109	514	91.7	森 哲 和
加 西 市	昭和42. 4. 1	150.22	42,036	280	97.6	西 村 和 平
丹 波 篠 山 市	平成11. 4. 1	377.59	39,070	103	90.4	酒 井 隆 明
養 父 市	平成16. 4. 1	422.91	21,691	51	91.9	広 瀬 時 彦 弘 勇
丹 波 市	平成16.11. 1	493.21	60,714	123	92.1	林 守 彦 弘 勇
南 丹 市	平成17. 1.11	229.01	43,686	191	91.1	守 本 弘 勇
朝 来 市	平成17. 4. 1	403.06	28,989	72	91.9	藤 岡 弘 勇
淡 路 市	平成17. 4. 1	184.24	41,639	226	89.8	門 康 彦
穴 栗 市	平成17. 4. 1	658.54	36,135	55	92.2	福 元 晶 正 三 義 美
加 東 市	平成18. 3.20	157.55	40,291	256	96.4	安 田 正 三 義 美
た つ の 市	平成17.10. 1	210.87	73,530	349	93.4	山 本 正 三 義 美
<b>奈良県</b>						
奈 良 市	明治31. 2. 1	276.94	351,561	1,269	86.5	仲 川 げ ん
大 和 市	昭和23. 1. 1	16.48	63,333	3,843	89.3	堀 上 大 清
大 和 郡 山 市	昭和29. 1. 1	42.69	84,878	1,988	90.3	内 田 清 健 彦
天 理 市	昭和29. 4. 1	86.42	63,369	733	95.9	並 河 健 彦
橿 原 市	昭和31. 2.11	39.56	121,688	3,076	89.7	亀 田 忠 彦
桜 井 市	昭和31. 9. 1	98.91	53,995	546	88.9	松 井 正 剛
五 條 市	昭和32.10.15	292.02	27,180	93	88.9	太 田 好 紀 裕 史 宏
御 所 市	昭和33. 3.31	60.58	23,991	396	85.8	東 小 雅 憲
生 駒 市	昭和46.11. 1	53.15	115,878	2,180	89.5	小 紫 史 宏
香 芝 市	平成 3.10. 1	24.26	78,882	3,252	91.3	福 岡 憲 宏
葛 城 市	平成16.10. 1	33.73	37,729	1,119	92.5	阿 古 和 彦
宇 陀 市	平成18. 1. 1	247.50	28,703	116	92.4	金 剛 一 智
<b>和歌山県</b>						
和 歌 山 市	明治22. 4. 1	208.85	354,664	1,698	89.0	尾 花 正 啓 己
海 南 市	平成17. 4. 1	101.06	47,547	470	86.6	神 出 政 哲 朗
橋 本 市	平成18. 3. 1	130.55	60,122	461	88.7	平 木 良 男 吾
有 田 市	昭和31. 5. 1	36.83	26,027	707	90.4	望 月 源 吾
御 坊 市	昭和29. 4. 1	43.91	22,473	511	91.7	三 浦 源 吾
田 辺 市	平成17. 5. 1	1,026.91	68,844	67	88.1	真 砂 充 敏
新 宮 市	平成17.10. 1	255.23	26,815	105	86.8	田 岡 実 千 年 健 幸
紀 の 川 市	平成17.11. 7	228.21	58,315	256	89.6	岸 本 正 幸
岩 出 市	平成18. 4. 1	38.51	54,159	1,406	92.6	中 芝 正 幸



## 第2編 自然

### 1 地

- 1 広ぼうは各極端における緯線、経線間の垂直水平距離をいう。
- 2 位置については、世界測地系に基づくものである。

都 市 名	市 役 所 の 位 置				広 ぼう		海 抜	
	所 在 地	郵便番号	東 経 ° / ' / "	北 緯 ° / ' / "	東 西 km	南 北 km	最 高 m	最 低 m
<b>滋賀県</b>								
大 津 市	大津市御陵町3番1号	520-8575	135.51	35.01	20.6	45.6	1,214.4	85.6
彦 根 市	彦根市元町4番2号	522-8501	136.15	35.16	24.2	19.1	684.6	83.3
長 浜 市	長浜市八幡東町632番地	526-8501	136.16	35.22	24.7	40.5	1,317.0	83.7
近 江 八 幡 市	近江八幡市桜宮町236番地	523-8501	136.05	35.07	17.0	20.8	432.5	84.8
草 津 市	草津市草津三丁目13番30号	525-8588	135.57	35.00	10.9	13.2	…	…
守 山 市	守山市吉身二丁目5番22号	524-8585	135.59	35.03	8.4	12.2	106.1	83.7
栗 東 市	栗東市安養寺一丁目13番33号	520-3088	135.59	35.01	6.0	14.0	693.0	89.2
甲 賀 市	甲賀市水口町水口6053番地	528-8502	136.10	34.58	43.8	26.8	1,238.0	150.0
野 洲 市	野洲市小篠原2100番地1	520-2395	136.01	35.04	10.9	18.3	432.0	85.0
湖 南 市	湖南市中央一丁目1番地	520-3288	136.05	35.00	9.7	12.3	693.1	110.8
高 島 市	高島市新旭町北畑565番地	520-1592	136.02	35.21	31.1	31.3	1,098.0	84.4
東 近 江 市	東近江市八日市緑町10番5号	527-8527	136.12	35.06	33.3	26.4	1,247.0	81.0
米 原 市	米原市米原1016番地	521-8501	136.29	35.31	21.3	31.6	1,377.0	85.7
<b>京都府</b>								
京 都 市	京都市中京区寺町通御池上る上本能寺前町488番地	604-8571	135.46	35.00	29.2	49.5	971.3	…
福 知 山 市	福知山市字内記13番地の1	620-8501	135.07	35.17	37.1	34.3	839.2	7.1
舞 鶴 市	舞鶴市字北吸1044番地	625-8555	135.23	35.28	29.7	37.0	669.0	0.0
綾 部 市	綾部市若竹町8番地の1	623-8501	135.15	35.17	32.0	15.0	871.0	11.5
宇 治 市	宇治市宇治琵琶33番地	611-8501	135.48	34.53	10.0	10.7	590.0	10.0
官 津 市	官津市字柳縄手345番地の1	626-8501	135.12	35.32	13.0	24.0	763.0	0.0
亀 岡 市	亀岡市安町野々神8番地	621-8501	135.35	35.01	24.6	20.5	784.9	88.0
城 陽 市	城陽市寺田東ノ口16番地、17番地	610-0195	135.47	34.51	9.0	5.4	430.2	13.0
向 日 市	向日市寺戸町中野20番地	617-8665	135.42	34.56	2.0	4.3	100.5	13.7
長 岡 京 市	長岡京市開田一丁目1番1号	617-8501	135.42	34.55	6.5	4.3	490.0	10.0
八 幡 市	八幡市八幡園内75番地	614-8501	135.42	34.52	6.7	8.5	142.2	8.0
京 田 辺 市	京田辺市田辺80番地	610-0393	135.46	34.48	5.5	10.9	305.5	19.4
京 丹 後 市	京丹後市峰山町杉谷889番地	627-8567	135.03	35.37	35.0	30.0	696.7	0.0
南 丹 市	南丹市園部町小桜町47番地	622-8651	135.28	35.06	38.8	39.2	959.0	100.0
木 津 川 市	木津川市木津南垣外110番地9	619-0286	135.49	34.44	13.5	10.8	…	…
<b>大阪府</b>								
大 阪 市	大阪市北区中之島1丁目3番20号	530-8201	135.30	34.41	21.9	20.6	37.5	△ 2.2
堺 市	堺市堺区南瓦町3番1号	590-0078	135.29	34.34	17.0	19.8	49.2	1.1
岸 和 田 市	岸和田市岸城町7番1号	596-8510	135.22	34.27	10.4	17.0	866.9	0.0
豊 中 市	豊中市中桜塚3丁目1番1号	561-8501	135.28	34.46	6.0	10.3	133.7	0.2
池 田 市	池田市城南1丁目1番1号	563-8666	135.27	34.52	3.8	10.3	483.9	14.4
吹 田 市	吹田市泉町1丁目3番40号	564-8550	135.31	34.45	6.3	9.6	115.7	1.5
泉 大 津 市	泉大津市東雲町9番12号	595-8686	135.24	34.30	5.4	5.5	18.3	0.4
高 槻 市	高槻市桃園町2番1号	569-8501	135.37	34.50	10.4	22.7	678.7	3.3
貝 塚 市	貝塚市島中1丁目17番1号	597-8585	135.21	34.26	4.8	16.0	857.0	0.0
守 口 市	守口市京阪本通2丁目5番5号	570-8666	135.33	34.44	4.8	5.3	12.2	3.0
枚 方 市	枚方市大垣内町2丁目1番20号	573-8666	135.39	34.48	12.0	8.7	330.0	4.1
茨 木 市	茨木市駅前三丁目8番13号	567-8505	135.34	34.49	10.1	17.1	681.4	4.3
八 尾 市	八尾市本町一丁目1番1号	581-0003	135.36	34.37	9.2	7.4	488.0	5.0
泉 佐 野 市	泉佐野市市場東1丁目1番1号	598-8550	135.19	34.24	11.2	12.1	740.0	0.0
富 田 林 市	富田林市常盤町1番1号	584-8511	135.36	34.30	6.4	10.1	296.5	10.1
寝 屋 川 市	寝屋川市本町1番1号	572-8555	135.37	34.45	6.9	7.2	109.6	0.1
河 内 長 野 市	河内長野市原町一丁目1番1号	586-8501	135.34	34.27	16.3	15.8	924.2	76.0
松 原 市	松原市阿保1丁目1番1号	580-8501	135.33	34.34	5.8	5.1	34.7	4.7
大 東 市	大東市谷川1丁目1番1号	574-8555	135.37	34.42	7.5	4.1	379.2	0.6
和 泉 市	和泉市府中町二丁目7番5号	594-8501	135.25	34.29	6.9	18.8	885.7	9.2
箕 面 市	箕面市西小路4丁目6番1号	562-0003	135.28	34.49	7.1	11.7	619.8	46.2
柏 原 市	柏原市安堂町1番55号	582-8555	135.37	34.34	6.6	6.6	386.8	13.0
羽 曳 野 市	羽曳野市菅田4丁目1番1号	583-8585	135.36	34.33	8.4	6.2	293.6	18.2
門 真 市	門真市中町1番1号	571-8585	135.35	34.44	4.9	4.3	2.0	0.5
摂 津 市	摂津市三島一丁目1番1号	566-8555	135.33	34.46	6.0	5.0	14.9	2.8
高 石 市	高石市加茂4丁目1番1号	592-8585	135.26	34.31	6.1	4.1	20.8	1.5
藤 井 寺 市	藤井寺市岡1丁目1番1号	583-8583	135.35	34.34	4.2	4.0	55.0	13.0
東 大 阪 市	東大阪市荒本北1丁目1番1号	577-8521	135.36	34.40	11.2	7.9	642.3	0.5

※堺市は、令和2年10月1日現在の数値。

※泉佐野市は、令和4年1月11日住居表示整備実施のため、所在地変更。

# と 人 口 勢

(令和3年10月1日現在)

都 市 名	市 役 所 の 位 置				広 ぼ う		海 抜	
	所 在 地	郵便番号	東 経 ° / '	北 緯 ° / '	東 西 km	南 北 km	最 高 m	最 低 m
泉 南 市	泉南市樽井一丁目1番1号	590-0592	135.16	34.21	8.4	10.5	485.6	0.0
四 條 巖 市	四條巖市中野本町1番1号	575-8501	135.38	34.44	7.3	5.4	361.2	3.0
交 野 市	交野市私部1丁目1番1号	576-8501	135.41	34.47	5.4	6.8	345.0	15.0
大 阪 狭 山 市	大阪狭山市狭山一丁目2384番地の1	589-8501	135.33	34.30	2.4	7.0	165.0	52.0
阪 南 市	阪南市尾崎町35番地の1	599-0292	135.21	34.19	8.5	6.8	461.9	0.0
<b>兵庫 県</b>								
神 戸 市	神戸市中央区加納町6丁目5番1号	650-8570	135.11	34.41	36.1	29.6	931.3	△ 2.6
姫 路 市	姫路市安田四丁目1番地	670-8501	134.41	34.49	35.7	55.5	977.0	0.0
尼 崎 市	尼崎市東七松町1丁目23番1号	660-8501	135.24	34.44	8.3	11.5	17.9	△ 0.2
明 石 市	明石市中崎1丁目5番1号	673-8686	134.59	34.38	15.6	9.4	94.6	0.9
西 宮 市	西宮市六湛寺町10番3号	662-8567	135.20	34.44	14.3	19.1	898.6	△ 0.6
洲 本 市	洲本市本町三丁目4番10号	656-8686	134.54	34.21	20.1	20.8	568.9	0.5
芦 屋 市	芦屋市精道町7番6号	659-8501	135.18	34.43	5.5	8.8	898.2	0.0
伊 丹 市	伊丹市千僧1丁目1番地	664-8503	135.24	34.47	7.0	6.5	45.0	6.0
相 生 市	相生市旭一丁目1番3号	678-8585	134.28	34.48	8.0	19.6	508.6	0.5
豊 岡 市	豊岡市中央町2番4号	668-8666	134.49	35.32	38.8	32.2	1,074.4	0.0
加 古 川 市	加古川市加古川町北在家2000番地	675-8501	134.50	34.45	15.8	17.9	304.2	1.4
赤 穂 市	赤穂市加里屋81番地	678-0292	134.24	34.45	15.1	15.4	15.4	0.0
西 脇 市	西脇市下戸田128番地の1	677-8511	134.58	34.58	19.0	13.2	712.9	44.0
宝 塚 市	宝塚市東洋町1番1号	665-8665	135.21	34.47	12.8	21.1	591.0	18.1
三 木 市	三木市上の丸町10番30号	673-0492	134.59	34.47	22.0	20.2	453.0	19.0
高 砂 市	高砂市荒井町千鳥1丁目1番1号	676-8501	134.47	34.46	8.0	9.6	304.0	0.2
川 西 市	川西市中央町12番1号	666-8501	135.25	34.49	6.5	15.0	660.1	15.0
小 野 市	小野市中島町531番地	675-1380	134.56	34.51	11.8	11.2	198.9	17.4
三 田 市	三田市三輪二丁目1番1号	669-1595	135.13	34.53	19.3	17.8	697.7	116.2
加 西 市	加西市北条町横尾1000番地	675-2395	134.51	34.56	12.4	19.8	491.0	25.0
丹 波 篠 山 市	丹波篠山市北新町41番地	669-2397	135.13	35.04	31.4	24.7	793.4	…
養 父 市	養父市八鹿町八鹿1675番地	667-8651	134.46	35.24	32.7	23.3	1,509.6	20.6
丹 波 市	丹波市氷上町成松字甲賀1番地	669-3692	135.01	35.11	27.0	27.1	962.3	42.0
南 あ わ じ 市	南あわじ市市善光寺22番地1	656-0492	134.46	34.17	20.1	22.3	607.0	0.0
朝 来 市	朝来市和田山町東谷213番地1	669-5292	134.51	35.20	24.0	32.0	1,103.4	50.0
淡 路 市	淡路市生徳新島8番地	656-2292	135.54	34.26	23.7	21.9	522.0	0.6
粟 栗 市	粟栗市山崎町中広瀬133番地6	671-2593	134.33	35.00	31.0	42.0	1,464.0	63.9
加 東 市	加東市社50番地	673-1493	134.58	34.55	19.9	17.1	648.3	32.0
た つ の 市	たつの市龍野町富永1005番地1	679-4192	134.32	34.51	15.7	29.8	520.1	△ 1.1
<b>奈良 県</b>								
奈 良 市	奈良市二条大路南一丁目1番1号	630-8580	135.48	34.41	33.5	22.2	822.0	56.4
大 和 高 田 市	大和高田市大字大中98番地4	635-8511	135.44	34.30	4.8	5.1	78.5	53.0
大 和 郡 山 市	大和郡山市北郡山町248番地4	639-1198	135.47	34.38	9.0	7.0	325.0	45.0
天 理 市	天理市川原城町605番地	632-8555	135.50	34.35	14.9	10.6	632.5	43.5
橿 原 市	橿原市八木町1丁目1番18号	634-8586	135.47	34.30	7.5	8.3	210.3	50.0
桜 井 市	桜井市大字栗殿432番地の1	633-8585	135.51	34.31	11.9	16.4	738.0	59.0
五 條 市	五條市本町1丁目1番1号	637-8501	135.41	34.20	36.0	28.8	1,890.0	100.0
御 所 市	御所市1番地の3	639-2298	135.44	34.27	9.8	10.6	1,127.0	72.0
生 駒 市	生駒市東新町8番38号	630-0288	135.42	34.41	8.0	15.0	642.0	77.0
香 芝 市	香芝市本町1397番地	639-0292	135.41	34.32	7.2	6.2	275.5	40.0
葛 城 市	葛城市柿本166番地	639-2195	135.43	34.28	7.7	8.6	834.8	66.2
宇 陀 市	宇陀市榛原下井足17番地の3	633-0292	135.57	34.31	20.2	23.1	1,016.0	210.0
<b>和歌山 県</b>								
和 歌 山 市	和歌山市七番丁23番地	640-8511	135.10	34.14	29.0	17.5	490.2	0.6
海 南 市	海南市南赤坂11	642-8501	135.14	34.09	19.0	12.2	555.0	0.1
橋 本 市	橋本市東家一丁目1番1号	648-8585	135.36	34.18	10.0	17.0	915.0	65.0
有 田 市	有田市箕島50番地	649-0392	135.07	34.04	10.5	5.5	503.0	△ 1.0
御 坊 市	御坊市菌350番地	644-8686	135.09	33.53	8.4	16.3	367.4	0.0
田 辺 市	田辺市新屋敷町1番地	646-8545	135.22	33.43	46.0	47.0	1,382.0	0.0
新 宮 市	新宮市春日1番1号	647-8555	135.59	33.43	26.2	28.6	1,078.0	0.0
紀 の 川 市	紀の川市西大井338番地	649-6462	135.21	34.16	19.4	19.1	865.7	24.6
岩 出 市	岩出市西野209番地	649-6292	135.18	34.15	5.7	8.8	499.7	12.9

2 国勢調査

1 平成27年国勢調査人口は調査時現在の市域による。

2 令和2年国勢調査人口は現在の市域による。

都 市 名	世 帯 数	令 和 2 年 国 勢 調 査			対前回比 %	平成27年 国勢調査 人 口
		人 口				
		総 数	男	女		
	世帯	人	人	人		人
<b>滋賀県</b>						
大津市	146,088	345,070	166,673	178,397	101.2	340,973
彦根市	48,212	113,647	56,492	57,155	100.0	113,679
長浜市	42,527	113,719	55,411	58,308	96.2	118,193
近江八幡市	31,403	81,122	39,676	41,446	99.8	81,312
草津市	66,944	143,913	72,646	71,267	104.9	137,247
守山市	31,796	83,236	40,872	42,364	104.2	79,859
栗東市	26,688	68,820	34,110	34,710	103.1	66,749
甲賀市	33,641	88,358	44,014	44,344	97.2	90,901
野洲市	19,659	50,513	25,121	25,392	101.3	49,889
湖南市	22,498	54,460	28,168	26,292	100.3	54,289
高島市	18,037	46,377	22,762	23,615	92.7	50,025
東近江市	42,899	112,819	56,296	56,523	99.6	114,180
米原市	13,368	37,201	18,044	19,157	96.1	38,719
<b>京都府</b>						
京都市	729,524	1,463,723	692,279	771,444	99.2	1,475,183
福知山市	33,632	77,306	38,504	38,802	97.9	78,935
舞鶴市	35,188	80,336	40,244	40,092	95.6	83,990
綾部市	13,735	31,846	15,239	16,607	94.2	33,821
宇治市	73,595	179,630	86,301	93,329	97.3	184,678
宮津市	7,292	16,758	7,942	8,816	90.9	18,426
亀岡市	34,333	86,197	41,659	44,538	96.3	89,479
城陽市	30,484	74,607	35,864	38,743	97.1	76,869
向日市	23,525	56,859	27,119	29,740	106.5	53,380
長岡京市	33,728	80,608	38,793	41,815	100.6	80,090
八幡市	30,554	70,433	34,030	36,403	96.9	72,664
京田辺市	31,693	73,753	36,111	37,642	104.1	70,835
京丹後市	20,093	50,860	24,357	26,503	92.4	55,054
南丹市	13,134	31,629	15,392	16,237	95.4	33,145
木津川市	29,802	77,907	37,295	40,612	107.0	72,840
<b>大阪府</b>						
大阪市	1,469,718	2,752,412	1,326,875	1,425,537	102.3	2,691,185
堺市	366,079	826,161	393,961	432,200	98.4	839,310
岸和田市	79,073	190,658	90,424	100,234	97.8	194,911
豊中市	176,755	401,818	188,933	212,885	102.0	395,479
池田市	48,611	104,993	49,992	55,001	101.9	103,069
吹田市	180,099	385,567	185,305	200,262	103.0	374,468
泉大津市	32,516	74,412	35,224	39,188	98.0	75,897
高槻市	152,869	352,698	168,081	184,617	100.2	351,829
貝塚市	33,284	84,443	40,482	43,961	95.2	88,694
守口市	67,860	143,096	69,204	73,892	100.0	143,042
枚方市	172,253	397,289	188,191	209,098	98.3	404,152
茨木市	125,089	287,730	138,658	149,072	102.7	280,033
八尾市	114,265	264,642	125,858	138,784	98.5	268,800
泉佐野市	43,864	100,131	47,828	52,303	99.2	100,966
富田林市	45,699	108,699	50,919	57,780	95.4	113,984
寝屋川市	101,538	229,733	110,807	118,926	96.7	237,518
河内長野市	42,367	101,692	47,392	54,300	95.1	106,987
松原市	51,902	117,641	56,535	61,106	97.4	120,750
大東市	52,686	119,367	57,939	61,428	96.9	123,217
和泉市	73,701	184,495	88,751	95,744	99.1	186,109
箕面市	58,088	136,868	64,992	71,876	102.6	133,411
柏原市	30,009	68,775	32,955	35,820	96.7	71,112
羽曳野市	45,008	108,736	51,034	57,702	96.5	112,683
門真市	57,379	119,764	58,772	60,992	96.9	123,576
摂津市	40,243	87,456	43,166	44,290	102.9	85,007
高石市	23,130	55,635	26,336	29,299	98.4	56,529
藤井寺市	27,814	63,688	29,951	33,737	97.3	65,454
東大阪市	232,303	493,940	240,288	253,652	98.2	502,784

人 口 推 移

3 対前回は平成27年国勢調査人口を100とする。

都 市 名	世 帯 数	令 和 2 年 国 勢 調 査			対前回は %	平成27年 国勢調査 人 口
		人 口				
		総 数	男	女		
世帯	人	人	人		人	
泉 南 市	23, 123	60, 102	28, 718	31, 384	96. 3	62, 438
四 條 畷 市	22, 415	55, 177	26, 744	28, 433	98. 4	56, 075
交 野 市	29, 569	75, 033	35, 805	39, 228	98. 2	76, 435
大 阪 狭 山 市	24, 161	58, 486	27, 427	31, 059	101. 2	57, 792
大 阪 南 市	20, 774	51, 254	24, 250	27, 004	94. 4	54, 276
<b>兵庫県</b>						
神 戸 市	734, 920	1, 525, 152	716, 452	808, 700	99. 2	1, 537, 272
姫 路 市	224, 106	530, 495	256, 616	273, 879	99. 0	535, 664
尼 崎 市	221, 404	459, 593	222, 293	237, 300	101. 6	452, 563
明 石 市	133, 647	303, 601	146, 746	156, 855	103. 5	293, 409
西 宮 市	215, 651	485, 587	226, 105	259, 482	99. 5	487, 850
洲 本 市	17, 792	41, 236	19, 635	21, 601	93. 2	44, 258
芦 屋 市	42, 522	93, 922	42, 008	51, 914	98. 5	95, 350
伊 丹 市	82, 481	198, 138	95, 630	102, 508	100. 6	196, 883
相 模 川 市	11, 806	28, 355	13, 592	14, 763	94. 1	30, 129
豊 岡 市	30, 180	77, 489	37, 303	40, 186	94. 2	82, 250
加 古 川 市	107, 195	260, 878	127, 473	133, 405	97. 5	267, 435
赤 穂 市	18, 991	45, 892	22, 095	23, 797	94. 5	48, 567
西 脇 市	15, 167	38, 673	18, 540	20, 133	94. 6	40, 866
宝 塚 市	95, 465	226, 432	103, 655	122, 777	100. 7	224, 903
三 木 市	30, 370	75, 294	36, 259	39, 035	97. 6	77, 178
高 砂 市	36, 712	87, 722	42, 379	45, 343	96. 4	91, 030
川 西 市	63, 331	152, 321	71, 289	81, 032	97. 4	156, 375
小 野 市	17, 784	47, 562	23, 232	24, 330	97. 9	48, 580
三 田 市	42, 335	109, 324	52, 339	56, 985	97. 0	112, 691
加 西 市	16, 245	42, 700	21, 077	21, 623	96. 4	44, 313
丹 波 篠 山 市	15, 605	39, 611	18, 811	20, 800	95. 5	41, 490
養 父 市	8, 388	22, 129	10, 623	11, 506	91. 1	24, 288
丹 波 市	23, 033	61, 471	29, 464	32, 007	95. 1	64, 660
南 あ わ じ 市	17, 047	44, 137	21, 114	23, 023	94. 1	46, 912
朝 来 市	11, 399	28, 989	13, 893	15, 096	94. 1	30, 805
淡 路 市	17, 494	41, 967	19, 872	22, 095	95. 4	43, 977
宍 粟 市	12, 882	34, 819	16, 635	18, 184	92. 2	37, 773
加 東 市	16, 598	40, 683	19, 963	20, 720	100. 9	40, 310
た つ の 市	27, 757	74, 316	35, 918	38, 398	96. 0	77, 419
<b>奈良県</b>						
奈 良 市	155, 305	354, 630	164, 846	189, 784	98. 4	360, 310
大 和 高 田 市	26, 095	61, 744	28, 981	32, 763	95. 2	64, 817
大 和 郡 山 市	34, 166	83, 276	39, 225	44, 051	95. 6	87, 050
天 理 市	25, 619	63, 889	31, 275	32, 614	94. 8	67, 398
橿 原 市	51, 330	120, 922	57, 336	63, 586	97. 4	124, 111
桜 井 市	22, 011	54, 857	25, 909	28, 948	95. 8	57, 244
五 條 市	10, 897	27, 927	13, 180	14, 747	90. 1	30, 997
御 所 市	9, 996	24, 096	11, 122	12, 974	89. 7	26, 868
生 駒 市	47, 666	116, 675	55, 107	61, 568	98. 6	118, 233
香 芝 市	29, 609	78, 113	36, 925	41, 188	100. 7	77, 561
葛 城 市	13, 269	36, 845	17, 532	19, 313	100. 5	36, 655
宇 陀 市	10, 852	28, 121	13, 374	14, 747	90. 4	31, 105
<b>和歌山県</b>						
和 歌 山 市	157, 666	356, 729	167, 947	188, 782	98. 0	364, 154
海 南 市	20, 088	48, 369	22, 548	25, 821	93. 3	51, 860
橋 本 市	24, 028	60, 818	28, 621	32, 197	95. 6	63, 621
有 田 市	10, 270	26, 538	12, 576	13, 962	93. 3	28, 470
御 坊 市	10, 123	23, 481	11, 404	12, 077	94. 7	24, 801
田 辺 市	31, 215	69, 870	32, 790	37, 080	93. 4	74, 770
新 宮 市	13, 123	27, 171	12, 610	14, 561	92. 6	29, 331
紀 の 川 市	23, 351	58, 816	27, 815	31, 001	93. 9	62, 616
岩 出 市	21, 999	53, 967	25, 969	27, 998	101. 0	53, 452

1 自然動態は戸籍法に基づく届出数。婚姻、離婚、死産は人口動態調査（基幹統計調査）による。  
 2 社会動態は住民基本台帳法に基づく届出移動数（市内移動数は含まず）。

都 市 名	自 然 動 態			社 会 動 態		
	出 生	死 亡	自然増減	転 入	転 出	社会増減
令和2年中	人	人	人	人	人	人
<b>滋賀県</b>						
大津市	2,422	3,155	△ 733	12,701	11,543	1,158
彦根市	795	1,048	△ 253	4,648	4,755	△ 107
長浜市	885	1,235	△ 350	2,721	3,289	△ 568
近江八幡市	625	811	△ 186	3,233	2,775	458
草津市	1,126	909	217	7,013	6,110	903
守山市	733	615	118	3,647	2,964	683
栗東市	821	455	366	3,648	3,714	△ 66
甲賀市	644	949	△ 305	2,940	3,115	△ 175
野洲市	418	438	△ 20	1,866	2,081	△ 215
湖南市	401	424	△ 23	2,382	2,590	△ 208
高島市	250	652	△ 402	1,249	1,513	△ 264
東近江市	933	1,264	△ 331	3,757	4,189	△ 432
米原市	276	475	△ 199	953	1,150	△ 197
<b>京都府</b>						
京都市	9,449	15,240	△ 5,791	48,500	50,661	△ 2,161
福知山市	595	949	△ 354	2,698	2,988	△ 290
舞鶴市	577	1,012	△ 435	3,659	4,277	△ 618
綾部市	201	499	△ 298	903	968	△ 65
宇治市	1,118	1,821	△ 703	6,280	6,460	△ 180
宮津市	87	324	△ 237	495	599	△ 104
亀岡市	518	907	△ 389	2,353	2,579	△ 226
城陽市	433	793	△ 360	2,298	2,243	55
向日市	464	533	△ 69	2,024	2,203	△ 179
長岡京市	605	679	△ 74	3,213	3,158	55
八幡市	331	690	△ 359	2,253	2,465	△ 212
京田辺市	481	553	△ 72	3,121	2,801	320
京丹后市	285	764	△ 479	991	1,255	△ 264
南丹市	165	522	△ 357	1,129	1,214	△ 84
木津川市	634	587	47	3,175	2,426	749
<b>大阪府</b>						
大阪市	20,974	30,697	△ 9,723	205,355	183,584	21,771
堺市	5,925	8,824	△ 2,899	35,878	36,285	△ 407
岸和田市	1,375	2,205	△ 830	4,958	5,553	△ 595
豊中市	3,478	3,871	△ 393	20,082	18,757	1,325
池田市	755	1,037	△ 282	5,108	4,700	408
吹田市	3,135	3,100	35	22,214	19,705	2,509
泉大津市	573	716	△ 143	2,905	2,984	16
高槻市	2,406	3,330	△ 924	11,502	10,990	512
貝塚市	506	892	△ 386	2,256	3,024	△ 768
守口市	1,088	1,614	△ 526	6,380	6,116	264
枚方市	2,448	3,886	△ 1,438	13,085	13,133	△ 48
茨木市	2,279	2,416	△ 137	12,631	11,487	1,144
八尾市	1,947	3,104	△ 1,157	8,000	7,881	119
泉佐野市	672	1,093	△ 421	4,298	4,501	△ 203
富田林市	655	1,211	△ 556	3,417	3,839	△ 422
寝屋川市	1,514	2,468	△ 954	7,261	7,546	△ 285
河内長野市	446	1,244	△ 798	2,552	2,887	△ 335
松原市	779	1,360	△ 581	3,662	3,805	△ 143
大東市	799	1,204	△ 405	4,244	4,672	△ 428
和泉市	1,229	1,661	△ 432	5,892	6,336	△ 444
箕面市	935	1,095	△ 160	6,626	5,988	638
柏原市	404	738	△ 334	2,313	2,515	△ 220
羽曳野市	634	1,266	△ 632	3,233	3,542	△ 309
門真市	725	1,449	△ 724	4,944	5,259	△ 315
摂津市	742	715	27	4,546	4,385	161
高石市	450	706	△ 256	2,088	2,122	△ 34
藤井寺市	408	681	△ 273	2,324	2,395	△ 71
東大阪市	3,122	5,525	△ 2,403	17,268	17,555	△ 287

動 態

3 比率に用いる人口は令和2年10月1日現在の人口（外国人を含む）による。

比 率 (人口1,000人につき)				婚 姻	離 婚	死 産
自然動態		社会動態				
出 生	死 亡	転 入	転 出			
人	人	人	人	件	件	件
7.1	9.2	37.1	33.7	1,393	487	38
7.0	9.3	41.3	42.2	501	172	15
7.8	10.8	23.8	28.8	443	164	11
7.7	10.0	39.7	34.1	339	137	19
7.9	6.4	49.0	42.7	586	179	30
8.7	7.3	43.3	35.2	384	101	12
11.6	6.4	51.8	52.8	438	123	19
7.3	10.7	33.3	35.3	325	141	2
8.2	8.6	36.5	40.8	194	63	8
7.3	7.7	43.2	47.0	224	79	9
5.4	14.0	26.8	32.5	161	56	6
8.2	11.1	33.0	36.8	475	186	15
7.2	12.4	24.9	30.1	114	38	0
6.5	10.4	33.1	34.6	6,270	2,182	165
7.7	12.3	34.9	38.7	349	109	14
7.3	12.8	46.4	54.2	341	109	14
6.1	15.2	27.5	29.5	97	48	4
6.2	10.1	34.9	35.9	650	281	24
5.2	19.3	29.5	35.7	50	25	2
6.0	10.5	27.3	29.9	284	133	5
5.8	10.6	30.8	30.1	229	81	1
8.3	9.5	36.0	39.2	206	70	4
7.5	8.4	39.9	39.2	326	94	9
4.7	9.8	32.0	35.0	234	102	10
6.5	7.5	42.2	37.9	237	89	4
5.5	14.9	19.4	24.5	146	64	4
5.3	16.7	36.0	38.8	71	41	2
8.1	7.5	40.8	31.1	207	106	8
7.6	11.2	74.6	66.7	16,262	5,219	442
7.2	10.7	43.4	43.9	3,568	1,310	114
7.2	11.6	26.0	29.1	697	388	22
8.7	9.6	50.0	46.7	1,964	640	46
7.2	9.9	48.7	44.8	1,045	240	6
8.1	8.0	57.6	51.1	1,636	478	64
7.7	9.6	39.0	40.1	339	124	9
6.9	9.6	33.1	31.6	1,403	445	35
6.0	10.5	26.6	35.6	277	151	5
7.6	11.3	44.6	42.7	661	254	7
6.2	9.8	32.9	33.0	2,008	540	40
7.9	8.4	43.9	39.9	1,363	366	33
7.4	11.7	30.2	29.8	1,047	428	33
6.7	10.9	47.7	46.7	415	168	22
6.0	11.1	31.4	35.3	362	201	11
6.6	10.7	31.6	32.8	905	388	38
4.4	12.2	25.1	28.4	465	149	7
6.6	11.6	31.1	32.3	461	197	14
6.7	10.1	35.6	39.1	471	252	6
6.6	9.0	31.8	34.2	663	294	37
6.8	8.0	48.2	43.5	457	181	20
5.8	10.7	33.6	36.5	230	98	9
5.8	11.6	29.7	32.6	414	185	16
6.1	12.2	41.7	44.3	553	231	14
8.5	8.2	52.0	50.1	470	150	13
7.8	12.3	36.2	36.8	248	111	2
6.4	10.7	36.5	37.6	243	123	5
6.3	11.2	35.1	35.6	2,160	910	60

3 人 口

都 市 名	自 然 動 態			社 会 動 態		
	出 生	死 亡	自然増減	転 入	転 出	社会増減
令和2年中	人	人	人	人	人	人
泉 南 市	408	694	△ 286	1,994	2,172	△ 178
四 條 畷 市	355	539	△ 180	1,988	2,132	△ 144
交 野 市	495	655	△ 160	2,569	2,448	121
大 阪 狭 山 市	429	530	△ 101	2,102	2,042	60
大 阪 南 市	253	591	△ 338	1,329	1,766	△ 437
<b>兵庫 県</b>						
神 戸 市	10,100	16,164	△ 6,064	48,558	47,633	△ 619
姫 路 市	3,948	5,786	△ 1,838	14,532	14,500	32
尼 崎 市	3,745	5,282	△ 1,537	18,496	17,401	1,095
明 石 市	2,692	3,015	△ 323	11,117	10,365	752
西 宮 市	3,716	4,241	△ 525	21,077	20,705	372
洲 本 市	234	592	△ 358	1,379	1,553	△ 174
芦 屋 市	567	923	△ 356	4,780	4,584	196
伊 丹 市	1,649	1,827	△ 178	8,022	7,874	148
相 生 市	169	409	△ 240	716	905	△ 189
豊 岡 市	509	1,151	△ 642	1,789	2,193	△ 404
加 古 川 市	1,711	2,511	△ 800	7,485	7,914	△ 429
赤 穂 市	247	572	△ 325	934	1,295	△ 361
西 脇 市	205	529	△ 324	1,190	1,407	△ 217
宝 塚 市	1,480	2,230	△ 750	8,354	8,207	238
三 木 市	387	843	△ 456	2,290	2,542	△ 252
高 川 市	590	979	△ 389	2,643	2,919	△ 276
西 宮 市	892	1,744	△ 852	5,124	5,500	△ 376
小 野 市	316	477	△ 161	1,494	1,685	△ 191
三 田 市	664	998	△ 334	2,713	3,658	△ 945
加 西 市	217	530	△ 313	1,124	1,417	△ 293
丹 波 篠 山 市	237	593	△ 356	1,181	1,341	△ 160
養 父 市	119	412	△ 293	399	560	△ 161
丹 波 市	382	852	△ 470	1,370	1,558	△ 188
南 あ わ じ 市	281	676	△ 395	1,124	1,267	△ 143
朝 来 市	187	463	△ 276	678	862	△ 184
淡 路 市	212	710	△ 498	1,305	1,232	73
宍 粟 市	193	557	△ 364	649	925	△ 276
加 東 市	332	391	△ 59	2,092	2,041	51
た つ の 市	447	939	△ 492	1,860	2,015	△ 155
<b>奈良 県</b>						
奈 良 市	2,057	3,651	△ 1,594	12,128	11,830	298
大 和 高 田 市	358	759	△ 401	1,908	2,339	△ 431
大 和 郡 山 市	463	925	△ 462	2,384	2,465	△ 81
天 理 市	447	694	△ 247	2,567	3,195	△ 628
橿 原 市	827	1,159	△ 332	4,104	4,098	6
桜 井 市	324	637	△ 313	1,546	1,694	△ 148
五 條 市	86	443	△ 357	540	933	△ 393
御 所 市	95	446	△ 351	687	783	△ 96
生 駒 市	665	1,096	△ 431	3,816	4,021	△ 205
香 芝 市	587	675	△ 88	2,523	2,699	△ 176
葛 城 市	273	378	△ 105	1,295	1,009	286
宇 陀 市	109	483	△ 374	677	835	△ 158
<b>和歌山 県</b>						
和 歌 山 市	2,542	4,352	△ 1,810	8,448	8,547	△ 99
海 南 市	248	706	△ 458	1,022	1,327	△ 305
橋 本 市	348	732	△ 384	1,310	1,519	△ 209
有 田 市	141	359	△ 218	487	763	△ 276
御 坊 市	169	365	△ 196	672	840	△ 168
田 辺 市	430	1,055	△ 625	1,609	2,149	△ 540
新 宮 市	146	427	△ 281	814	1,013	△ 199
紀 の 川 市	290	782	△ 492	1,397	1,633	△ 236
岩 出 市	421	429	△ 8	1,762	1,739	23

※相生市は令和2年9月30日現在の人口統計データを用いる。

動 態 (続き)

比 率 (人口1,000人につき)				婚 姻	離 婚	死 産
自然動態		社会動態				
出 生	死 亡	転 入	転 出			
人	人	人	人	件	件	件
6.7	11.3	32.6	35.5	187	120	5
6.4	9.7	35.8	38.4	192	79	4
6.5	8.6	33.7	32.1	215	95	6
7.3	9.0	35.8	34.8	194	90	3
4.9	11.5	25.9	34.5	141	91	6
6.6	10.6	31.8	31.2	6,251	2,407	214
7.5	10.9	27.5	27.4	2,361	900	90
8.2	11.7	40.9	38.5	2,542	823	67
8.9	9.9	36.6	34.1	1,459	513	36
7.7	8.7	43.4	42.6	1,971	658	49
5.7	14.4	33.6	37.8	150	68	1
6.0	9.8	50.9	48.8	352	128	6
8.3	9.2	40.5	39.7	824	315	10
5.8	14.1	24.8	31.3	91	38	5
6.6	15.0	23.3	28.6	263	106	9
6.6	9.6	28.7	30.3	1,075	387	28
5.3	12.4	20.3	28.2	142	61	8
5.3	13.7	30.7	36.3	133	63	5
6.5	9.8	36.8	36.2	752	297	20
5.1	11.2	30.4	33.8	234	113	6
6.6	10.9	29.4	32.5	342	155	11
5.9	11.4	33.6	36.1	454	210	13
6.7	10.1	31.5	35.5	128	69	2
6.0	9.1	24.7	33.3	309	160	5
5.0	12.1	25.8	32.5	123	51	2
6.0	15.0	29.8	33.9	525	121	3
5.4	18.6	18.0	25.3	41	22	5
6.0	13.4	21.6	24.6	208	82	6
6.4	15.4	25.5	28.8	114	55	5
6.4	15.7	23.4	29.7	97	43	1
5.1	16.9	31.1	29.4	116	46	2
5.6	16.2	18.9	26.9	92	44	1
8.2	9.6	51.4	50.2	179	54	3
6.0	12.6	25.0	27.1	219	114	13
5.8	10.3	34.4	33.5	1,236	475	40
5.9	12.4	31.2	38.3	253	126	8
5.5	11.0	28.3	29.3	286	124	9
7.0	10.8	40.0	49.8	261	81	9
6.8	9.5	33.8	33.7	544	184	11
5.9	11.7	28.4	31.1	184	92	5
2.9	15.0	18.3	31.5	80	53	4
3.9	18.2	28.0	31.9	62	38	1
5.7	9.4	32.8	34.5	356	137	13
7.4	8.5	31.9	34.2	318	121	11
7.3	10.1	34.8	27.1	135	57	2
3.7	16.5	23.1	28.5	62	35	-
7.1	12.2	23.7	24.0	1,597	586	43
4.9	14.2	20.5	26.7	148	69	1
5.8	12.1	21.7	25.2	169	106	8
5.3	13.5	18.3	28.7	97	33	2
7.4	16.0	29.5	36.8	102	56	6
6.2	15.2	23.2	31.0	277	140	12
5.2	15.2	29.1	36.2	102	47	3
5.0	13.4	23.9	28.0	196	104	6
7.8	7.9	32.6	32.2	225	116	9



### 第3編 商 業

#### 4 事

1 平成28年経済センサス-活動調査（基幹統計調査）による。ただし、公務については平成26年経済センサス-基礎調査（基幹統計調査）による。

都 市 名	区 分	総 数 (但し、公務は除く)	農 業・林 業	漁 業	鉱 業、採 石 業、砂 利 採 取 業	建 設 業	製 造 業	電 気・カ ス・熱 供 給・水 道 業	情 報 通 信 業
<b>滋 賀 県</b>									
大 津 市	事業所数	11,367	23	1	-	1,035	591	11	127
	従業者数 人	116,437	209	8	-	6,430	14,488	324	1,785
彦 根 市	事業所数	4,847	19	4	-	434	403	7	42
	従業者数 人	52,067	288	21	-	2,528	11,901	195	277
長 浜 市	事業所数	5,462	56	4	-	700	589	-	22
	従業者数 人	52,280	432	29	-	3,193	15,629	-	203
近 江 八 幡 市	事業所数	3,120	37	3	-	326	213	-	17
	従業者数 人	31,424	457	21	-	1,569	6,326	-	81
草 津 市	事業所数	5,120	11	5	-	407	376	4	49
	従業者数 人	72,782	204	36	-	3,210	15,436	126	597
守 山 市	事業所数	2,736	10	-	-	264	208	3	13
	従業者数 人	30,117	105	-	-	1,423	7,650	23	126
栗 東 市	事業所数	2,838	16	-	-	284	262	1	9
	従業者数 人	31,844	153	-	-	2,125	7,296	8	174
甲 賀 市	事業所数	3,978	36	-	7	414	700	8	9
	従業者数 人	43,455	493	-	47	2,029	17,288	46	69
野 洲 市	事業所数	1,772	10	2	2	173	203	-	9
	従業者数 人	23,765	125	26	10	951	9,574	-	42
湖 南 市	事業所数	1,952	12	-	2	195	291	3	4
	従業者数 人	25,159	318	-	20	865	10,928	17	13
高 島 市	事業所数	2,635	20	4	1	355	454	1	10
	従業者数 人	18,401	257	117	3	1,649	4,808	10	12
東 近 江 市	事業所数	4,598	48	1	-	614	576	2	29
	従業者数 人	47,178	777	1	-	2,837	16,830	26	176
米 原 市	事業所数	1,480	15	2	2	185	227	2	9
	従業者数 人	15,091	307	45	10	845	5,209	21	160
<b>京 都 府</b>									
京 都 市	事業所数	70,637	70	3	2	4,249	7,530	21	739
	従業者数 人	739,542	950	17	7	27,882	91,040	1,051	12,518
福 知 山 市	事業所数	3,842	21	1	5	444	280	5	31
	従業者数 人	37,476	332	2	31	2,981	7,778	116	260
舞 鶴 市	事業所数	3,693	14	5	1	362	232	9	19
	従業者数 人	29,805	198	94	7	2,310	4,324	348	77
綾 部 市	事業所数	1,531	22	-	-	162	192	5	6
	従業者数 人	15,063	252	-	-	850	5,076	44	36
宇 治 市	事業所数	5,413	5	-	2	490	631	5	32
	従業者数 人	54,794	249	-	10	2,612	11,299	61	559
宮 津 市	事業所数	1,234	5	3	1	141	97	3	5
	従業者数 人	8,065	78	90	4	870	589	61	11
亀 岡 市	事業所数	3,090	22	1	-	361	352	4	7
	従業者数 人	27,474	352	10	-	1,576	5,722	57	18
城 陽 市	事業所数	2,392	5	-	7	213	245	-	13
	従業者数 人	21,463	108	-	69	950	4,507	-	25
向 日 市	事業所数	1,790	1	-	-	171	131	1	13
	従業者数 人	14,110	4	-	-	735	1,950	6	134
長 岡 京 市	事業所数	2,601	1	-	-	211	171	2	17
	従業者数 人	30,067	4	-	-	1,056	9,397	67	279
八 幡 市	事業所数	1,964	6	-	-	144	242	2	10
	従業者数 人	23,003	37	-	-	794	4,681	72	89
京 田 辺 市	事業所数	1,960	2	-	-	147	172	-	22
	従業者数 人	23,632	8	-	-	873	4,351	-	79
京 丹 後 市	事業所数	4,079	29	6	3	383	1,349	2	12
	従業者数 人	22,368	262	72	16	1,752	6,428	17	58
南 丹 市	事業所数	1,400	23	1	-	191	186	1	1
	従業者数 人	12,552	316	2	-	861	3,296	-	5
木 津 川 市	事業所数	1,878	6	-	-	186	166	2	6
	従業者数 人	15,547	48	-	-	970	1,716	10	20

# と 経 済

業 所

運輸業、郵便業	卸売業、小売業	金融業、保険業	不動産業、物品賃貸業	学術研究、専門・技術サービス業	宿泊業、飲食サービス業	生活関連サービス業、娯楽業	教育、学習支援業	医療、福祉	複合サービス事業	サービス業(他に分類されないもの)	公務
181	2,458	213	833	600	1,439	1,044	524	1,129	70	1,088	119
4,927	21,717	4,057	3,554	3,842	12,562	5,701	7,963	19,121	739	9,010	6,973
82	1,251	93	276	171	639	415	169	379	31	432	38
1,766	11,618	1,119	1,703	850	5,860	2,123	1,972	5,511	620	3,715	1,038
122	1,390	68	258	159	531	414	142	349	59	599	60
2,431	10,135	884	695	926	4,737	1,720	1,009	5,905	660	3,692	1,483
60	855	44	134	111	360	274	107	245	20	314	19
1,550	6,752	628	441	679	3,271	1,060	1,006	3,583	360	3,640	540
79	1,181	75	495	207	612	502	240	448	23	406	21
2,014	12,655	2,225	1,722	1,677	7,911	2,738	4,620	7,511	544	9,556	1,457
62	718	39	112	116	313	238	110	260	16	254	18
1,511	6,348	492	616	738	3,010	1,021	955	3,154	329	2,616	701
124	672	39	327	100	232	281	101	177	7	206	15
2,931	6,793	429	787	648	2,022	2,391	447	2,989	218	2,433	589
103	996	45	180	127	339	288	117	264	32	313	42
1,578	7,430	531	456	680	2,873	2,295	642	4,030	440	2,528	1,038
54	393	21	110	72	170	134	78	158	10	173	15
1,467	3,623	173	254	506	1,437	899	341	3,012	107	1,218	370
123	427	18	99	66	194	147	73	139	9	150	9
2,175	3,495	258	356	293	1,350	561	342	2,300	249	1,619	243
53	624	22	43	84	299	187	65	155	25	233	36
520	3,736	274	166	241	1,636	843	382	2,524	275	948	1,469
128	1,047	51	156	123	433	355	158	345	42	490	47
2,361	7,304	686	455	652	3,093	1,340	1,076	5,953	782	2,829	1,145
47	302	15	54	45	106	100	33	108	18	210	27
1,461	2,079	122	231	487	1,138	343	122	1,534	187	790	519
1,160	18,894	959	5,745	2,986	10,391	5,277	2,080	5,332	265	4,934	356
32,120	170,118	20,731	23,041	21,327	91,902	26,994	53,051	101,582	3,244	61,967	22,056
76	998	64	191	151	470	340	91	285	42	347	159
2,128	7,506	671	595	582	2,996	1,349	754	4,965	496	3,934	4,948
67	1,004	74	117	91	629	383	113	256	33	284	51
1,371	6,428	706	426	445	3,104	1,364	841	5,177	466	2,119	4,166
36	358	17	39	47	206	150	44	111	23	113	20
755	2,190	172	164	277	902	676	136	2,419	315	799	449
79	1,205	73	352	191	660	569	269	524	20	306	42
1,610	10,899	904	1,113	1,540	4,940	2,773	2,667	10,029	416	3,113	3,317
25	361	19	29	30	203	99	36	71	14	92	38
402	1,793	312	199	103	1,263	384	169	1,127	179	431	447
48	746	33	186	97	274	292	121	250	25	271	26
1,056	5,717	421	500	374	2,526	1,354	959	4,522	582	1,728	993
29	561	29	179	91	242	266	112	263	12	125	19
604	4,522	298	464	354	1,927	1,497	654	4,375	219	890	815
35	412	17	190	78	188	196	93	174	8	82	14
800	3,343	217	425	669	1,205	998	607	2,236	256	525	548
57	533	34	275	105	312	259	164	307	13	140	13
1,352	4,620	464	813	769	1,840	1,115	1,311	5,590	143	1,247	594
140	528	17	121	39	190	164	54	149	9	149	14
3,814	5,457	163	451	159	2,027	969	364	2,655	259	1,012	652
53	402	30	213	75	209	178	119	192	10	136	19
2,091	4,089	366	686	338	2,250	1,065	1,848	4,052	320	1,216	658
47	806	40	59	72	441	261	77	174	33	285	47
550	4,312	388	259	218	2,878	757	181	3,034	341	845	1,014
29	334	11	56	38	130	104	27	122	20	126	39
415	1,642	156	123	127	833	422	1,236	2,311	269	538	657
26	505	21	88	86	180	170	104	188	12	132	21
376	4,284	248	287	1,172	1,593	706	566	2,415	329	807	751

都 市 名	区 分	総 数 (但し、公務は除く)	農業・林業	漁業	鉱業、採石 業、砂利採 取業	建設業	製造業	電気・ガ ス・熱供 給・水道業	情 報 通 信 業
<b>大 阪 府</b>									
大 阪 市	事業所数	179,252	50	-	5	8,829	16,574	78	4,688
	従業者数 人	2,209,412	447	-	32	115,531	199,334	8,458	126,711
堺 市	事業所数	28,733	22	-	-	2,426	3,030	15	138
	従業者数 人	314,806	201	-	-	18,495	57,669	889	1,250
岸 和 田 市	事業所数	7,230	8	1	2	629	799	3	30
	従業者数 人	62,794	66	44	19	3,894	10,563	53	167
豊 中 市	事業所数	13,044	11	-	-	812	1,252	7	103
	従業者数 人	127,496	54	-	-	6,399	14,310	261	1,979
池 田 市	事業所数	3,647	9	-	-	231	107	4	21
	従業者数 人	38,172	32	-	-	1,217	9,639	18	184
吹 田 市	事業所数	11,526	5	-	-	824	441	7	189
	従業者数 人	144,593	38	-	-	7,621	6,968	114	2,960
泉 大 津 市	事業所数	3,269	1	-	-	186	391	2	20
	従業者数 人	29,108	7	-	-	1,126	5,094	9	101
高 槻 市	事業所数	9,320	15	-	1	755	413	8	52
	従業者数 人	102,933	77	-	53	5,182	11,730	392	307
貝 塚 市	事業所数	3,295	6	-	-	264	477	-	15
	従業者数 人	29,170	20	-	-	1,391	7,254	-	193
守 口 市	事業所数	6,127	3	-	-	525	928	8	28
	従業者数 人	53,891	13	-	-	3,276	8,773	121	360
枚 方 市	事業所数	10,074	8	-	-	796	534	6	67
	従業者数 人	120,556	24	-	-	5,120	18,894	97	382
茨 木 市	事業所数	9,279	13	-	1	673	453	9	58
	従業者数 人	102,324	210	-	4	4,926	10,601	168	536
八 尾 市	事業所数	11,940	18	-	-	767	3,075	2	35
	従業者数 人	110,440	114	-	-	4,488	38,150	12	313
泉 佐 野 市	事業所数	4,694	7	1	-	285	527	4	23
	従業者数 人	53,093	38	2	-	1,705	7,994	30	193
富 田 林 市	事業所数	3,304	12	-	-	230	455	2	18
	従業者数 人	33,193	96	-	-	1,330	7,235	15	82
寝 屋 川 市	事業所数	7,096	4	-	-	552	549	3	19
	従業者数 人	69,396	14	-	-	3,496	9,308	35	191
河 内 長 野 市	事業所数	2,701	6	-	-	182	219	2	14
	従業者数 人	25,566	35	-	-	964	3,531	81	31
松 原 市	事業所数	4,214	3	-	-	355	677	5	7
	従業者数 人	36,674	24	-	-	2,178	8,196	102	44
大 東 市	事業所数	4,194	2	-	-	358	852	...	10
	従業者数 人	45,065	9	-	-	1,991	13,333	...	46
和 泉 市	事業所数	5,887	12	-	-	464	786	2	21
	従業者数 人	56,223	175	-	-	2,391	9,238	112	71
箕 面 市	事業所数	4,215	7	-	1	311	127	2	40
	従業者数 人	41,537	60	-	9	2,049	1,720	21	346
柏 原 市	事業所数	2,268	4	-	-	174	408	2	7
	従業者数 人	23,782	37	-	-	772	10,315	23	42
羽 曳 野 市	事業所数	3,638	2	-	-	380	461	3	10
	従業者数 人	33,235	44	-	-	2,003	5,534	56	19
門 真 市	事業所数	5,462	3	-	-	412	742	4	24
	従業者数 人	65,823	36	-	-	2,934	18,709	24	1,720
摂 津 市	事業所数	4,082	3	-	-	397	708	4	11
	従業者数 人	50,781	9	-	-	2,794	15,029	37	111
高 石 市	事業所数	2,036	1	-	-	188	132	3	11
	従業者数 人	18,889	1	-	-	1,308	3,670	219	23
藤 井 寺 市	事業所数	2,665	1	-	-	192	210	3	12
	従業者数 人	19,539	5	-	-	943	2,456	78	53
東 大 阪 市	事業所数	24,644	11	-	-	1,491	5,954	15	111
	従業者数 人	231,607	66	-	-	9,470	62,997	679	879

業 所 (続き)

運輸業、郵便業	卸売業、小売業	金融業、保険業	不動産業、物品賃貸業	学術研究、専門・技術サービス業	宿泊業、飲食サービス業	生活関連サービス業、娯楽業	教育、学習支援業	医療、福祉	複合サービス事業	サービス業(他に分類されないもの)	公務
4,151	49,355	2,973	15,228	12,103	26,607	11,163	3,705	12,805	438	10,499	303
104,350	545,635	85,924	84,888	101,106	217,507	78,985	47,107	201,828	7,564	284,000	48,504
1,094	6,749	365	1,937	938	3,727	2,417	1,032	3,060	133	1,650	64
19,557	62,591	5,881	6,625	5,644	28,966	12,844	12,884	57,841	2,009	21,460	7,605
167	1,850	115	548	214	890	617	266	655	43	393	42
3,366	13,513	1,728	2,436	1,043	6,522	3,170	1,589	10,971	384	3,266	1,707
285	2,800	179	1,309	397	1,677	1,226	622	1,639	51	674	31
7,967	25,999	3,725	4,687	2,941	12,344	5,825	9,088	23,645	625	7,647	3,004
56	854	50	407	119	634	345	161	434	14	201	14
2,142	6,689	898	1,180	981	4,386	1,875	1,236	5,792	89	1,814	1,780
222	3,236	140	1,234	526	1,354	978	487	1,263	42	578	27
5,715	36,510	2,308	5,165	6,120	13,219	7,772	14,805	25,603	669	9,006	2,190
181	718	29	368	74	454	238	128	276	12	191	20
4,183	6,852	372	898	312	2,865	1,205	631	3,181	234	2,038	1,053
234	2,247	121	794	304	1,258	1,010	403	1,164	58	483	34
7,153	22,529	1,852	3,285	1,939	10,278	4,577	3,673	22,678	1,067	6,161	1,994
96	743	37	281	74	363	294	133	298	16	198	16
1,630	5,652	474	706	267	2,389	1,364	666	5,432	250	1,482	700
112	1,365	75	449	163	860	563	164	541	20	323	13
2,842	11,135	984	1,753	1,968	5,323	2,244	1,874	9,626	146	3,453	875
168	2,445	147	711	352	1,412	1,089	485	1,324	50	480	49
5,707	23,095	2,412	3,163	2,010	12,426	6,107	5,356	26,821	806	8,136	2,865
372	2,274	110	1,199	295	1,185	748	406	949	33	501	36
10,378	24,402	2,325	4,003	3,250	9,718	3,640	5,663	15,495	301	6,704	2,224
316	2,448	106	873	249	1,291	826	332	964	44	594	25
6,863	20,972	1,500	2,779	1,174	8,817	3,883	2,048	15,017	462	3,848	2,730
240	1,328	56	259	119	605	392	139	400	23	286	29
6,570	11,741	1,058	1,157	554	5,750	2,275	1,021	7,348	508	5,149	1,537
58	750	36	374	89	316	265	130	354	23	192	18
907	5,958	496	1,018	414	2,769	1,272	1,315	7,209	463	2,614	1,389
123	1,692	79	642	191	1,087	761	240	786	32	336	23
5,801	15,380	1,150	2,109	1,515	7,905	3,267	2,650	12,771	250	3,554	1,630
26	685	30	256	83	298	268	135	345	19	133	19
729	6,087	432	622	518	2,108	1,439	1,145	6,763	322	759	1,240
74	996	41	392	90	493	342	132	373	17	217	11
1,853	8,511	560	1,098	362	3,203	1,432	1,694	5,928	127	1,362	1,579
288	768	15	524	73	485	238	126	295	8	152	13
6,893	5,613	56	1,314	266	6,507	785	2,764	4,040	124	1,324	795
141	1,415	68	379	141	700	559	263	566	30	340	27
3,451	13,185	815	1,189	854	5,113	2,695	2,249	11,226	498	2,961	2,295
95	1,203	39	548	141	523	322	160	457	15	224	15
2,066	12,907	487	1,695	932	5,441	1,419	2,102	7,401	171	2,711	865
28	509	16	193	35	220	210	85	234	14	129	18
414	3,777	216	506	102	1,246	866	1,510	2,983	240	733	602
87	799	32	364	114	346	288	142	381	15	214	18
2,397	6,422	292	935	873	2,749	1,550	1,400	7,553	115	1,293	1,019
285	1,114	70	411	87	894	476	106	501	19	314	15
5,093	9,809	833	1,441	4,321	5,409	1,985	894	6,788	387	5,440	1,589
336	859	34	418	65	365	253	97	243	11	278	14
10,197	8,250	454	1,457	1,009	2,080	1,020	1,278	3,610	245	3,201	746
75	453	22	158	55	265	196	108	228	10	131	8
1,407	2,925	317	420	269	1,698	678	976	3,363	258	1,357	810
43	606	43	310	57	426	231	109	286	9	127	10
1,198	3,778	710	951	273	2,791	837	759	3,549	86	1,072	597
865	5,776	247	1,693	522	2,617	1,624	576	1,932	79	1,131	57
19,063	53,954	4,514	6,012	2,981	15,950	7,021	8,089	28,867	1,062	10,003	3,486

都 市 名	区 分	総 数 (但し、公務は除く)	農業・林業	漁業	鉱業、採石 業、砂利採 取業	建設業	製造業	電気・ガ ス・熱供 給・水道業	情 報 通 信 業
泉 南 市	事業所数	2,128	7	-	-	168	243	6	5
	従業者数 人	23,101	66	-	-	981	4,945	125	14
四 條 畷 市	事業所数	1,862	3	-	-	164	131	2	9
	従業者数 人	15,197	38	-	-	843	1,559	8	23
交 野 市	事業所数	1,934	3	-	-	199	180	2	14
	従業者数 人	17,038	15	-	-	1,078	3,206	10	20
大 阪 狭 山 市	事業所数	1,835	4	-	-	116	126	2	5
	従業者数 人	20,425	86	-	-	556	2,502	22	74
阪 南 市	事業所数	1,506	2	1	1	156	115	1	6
	従業者数 人	11,165	13	1	4	732	1,502	9	54
<b>兵 庫 県</b>									
神 戸 市	事業所数	66,882	81	-	2	3,738	3,875	33	766
	従業者数 人	727,130	685	-	22	27,312	83,068	1,413	12,846
姫 路 市	事業所数	23,660	63	2	15	2,156	1,999	25	178
	従業者数 人	244,970	866	11	116	17,594	49,245	1,044	2,346
尼 崎 市	事業所数	17,333	14	-	-	1,381	1,694	19	107
	従業者数 人	191,556	348	-	-	11,705	40,506	502	2,668
明 石 市	事業所数	8,937	6	3	-	498	614	7	50
	従業者数 人	100,301	29	25	-	2,897	23,044	65	819
西 宮 市	事業所数	13,895	16	-	1	755	415	7	81
	従業者数 人	150,119	98	-	17	5,456	12,194	172	828
洲 本 市	事業所数	2,371	10	-	2	198	170	3	15
	従業者数 人	17,229	59	-	1	1,219	2,415	48	64
芦 屋 市	事業所数	2,874	3	-	-	106	46	1	26
	従業者数 人	22,294	32	-	-	554	452	10	134
伊 丹 市	事業所数	5,607	5	-	-	485	479	-	34
	従業者数 人	64,068	25	-	-	3,271	14,619	-	316
相 生 市	事業所数	1,293	3	3	1	142	112	3	7
	従業者数 人	11,959	13	38	5	893	2,777	171	31
豊 岡 市	事業所数	5,145	43	6	-	521	546	6	37
	従業者数 人	35,719	370	61	-	2,985	6,883	94	240
加 古 川 市	事業所数	8,291	23	1	-	751	639	5	50
	従業者数 人	86,370	196	6	-	5,327	17,941	94	692
赤 穂 市	事業所数	1,824	5	1	1	170	155	3	3
	従業者数 人	18,566	155	5	1	1,018	5,129	163	8
西 脇 市	事業所数	2,245	5	-	1	202	440	2	7
	従業者数 人	15,638	22	-	5	795	4,203	13	28
宝 塚 市	事業所数	5,423	21	-	-	431	147	3	39
	従業者数 人	54,498	127	-	-	2,486	4,670	38	153
三 木 市	事業所数	3,254	20	-	-	290	538	2	8
	従業者数 人	34,347	322	-	-	1,485	8,680	11	17
高 砂 市	事業所数	3,182	3	1	2	372	258	4	14
	従業者数 人	46,197	29	1	7	3,095	19,689	98	418
川 西 市	事業所数	4,014	4	-	-	298	225	2	21
	従業者数 人	37,261	57	-	-	1,669	2,931	19	67
小 野 市	事業所数	2,012	22	-	1	152	462	3	3
	従業者数 人	22,932	247	-	3	705	8,908	64	5
三 田 市	事業所数	2,730	15	-	-	203	174	4	25
	従業者数 人	39,678	171	-	-	977	9,316	54	282
加 西 市	事業所数	1,960	13	-	-	174	541	-	10
	従業者数 人	20,279	125	-	-	720	9,414	-	18
丹 波 篠 山 市	事業所数	1,913	19	-	-	244	247	4	10
	従業者数 人	15,720	186	-	-	898	3,955	32	26
養 父 市	事業所数	1,318	13	-	2	165	147	2	2
	従業者数 人	8,658	167	-	18	777	1,836	11	9
丹 波 市	事業所数	3,228	21	-	1	463	498	5	9
	従業者数 人	26,968	304	-	8	1,949	9,127	50	37

業 所 (続き)

運輸業、郵便業	卸売業、小売業	金融業、保険業	不動産業、物品賃貸業	学術研究、専門・技術サービス業	宿泊業、飲食サービス業	生活関連サービス業、娯楽業	教育、学習支援業	医療、福祉	複合サービス事業	サービス業(他に分類されないもの)	公務
124	553	15	157	48	207	191	64	192	11	137	15
3,422	4,346	184	419	341	1,695	1,000	319	3,665	222	1,357	571
31	473	16	236	42	244	182	78	160	8	83	8
772	3,773	167	502	155	2,155	791	854	3,060	156	341	403
39	423	24	117	88	192	180	128	236	11	98	9
707	3,512	280	343	342	1,151	871	896	3,725	231	651	804
16	419	16	239	52	238	189	102	210	8	93	13
435	3,268	278	560	183	2,371	953	1,547	6,565	185	840	464
19	359	16	100	48	157	173	67	182	8	95	8
281	2,364	214	207	154	1,003	639	379	3,032	153	424	634
2,136	17,200	939	4,856	3,179	11,713	5,277	2,514	6,093	237	4,243	212
52,069	157,447	17,825	22,030	25,656	85,941	30,298	33,627	102,517	3,204	71,170	21,024
587	6,296	431	1,439	942	3,256	1,993	884	1,645	146	1,603	116
14,566	50,127	6,603	5,473	6,297	22,266	9,052	6,809	30,541	1,817	20,197	5,634
386	4,067	205	1,238	533	2,724	1,580	533	1,816	64	972	58
13,092	35,070	3,478	5,430	6,958	17,577	7,251	4,320	27,901	904	13,846	4,297
146	2,293	159	509	321	1,452	908	382	1,024	40	525	36
4,183	18,676	2,665	2,082	2,427	11,285	4,015	2,324	18,117	612	7,036	2,640
287	3,480	190	1,361	523	2,145	1,381	786	1,741	59	667	52
11,282	33,480	2,544	5,380	2,415	16,571	8,074	13,104	26,892	752	10,860	3,285
37	643	49	151	83	343	203	65	183	21	195	36
469	3,626	611	381	310	2,749	692	302	2,638	488	1,157	714
21	754	44	340	146	339	295	177	379	12	122	19
529	5,764	720	1,182	542	3,199	1,582	1,688	4,661	267	1,028	944
142	1,446	66	389	169	774	517	217	599	28	257	35
3,787	14,746	886	1,415	1,383	6,688	2,295	1,786	9,514	183	3,154	5,309
32	271	21	100	53	153	126	49	101	14	102	15
530	1,697	220	243	373	940	600	140	2,335	212	741	362
74	1,295	97	193	171	909	374	146	295	51	381	62
1,001	7,890	1,212	518	707	5,376	1,353	751	3,682	688	1,908	1,204
153	2,039	134	595	301	1,163	842	361	700	41	493	45
4,017	18,250	1,884	1,836	2,614	8,389	4,221	2,333	13,036	1,096	4,438	2,584
40	485	29	85	48	254	187	55	138	19	146	18
677	3,234	312	249	343	1,994	836	419	2,528	214	1,281	377
46	572	40	63	79	230	188	58	132	18	162	19
835	3,364	406	163	358	1,158	742	223	2,280	231	812	407
50	1,328	68	504	216	703	524	299	755	27	308	28
1,935	11,231	892	1,822	1,376	7,267	4,324	2,675	12,249	229	3,024	1,742
75	892	38	89	72	369	289	104	217	22	229	18
1,684	7,480	437	360	336	2,687	3,256	970	4,498	372	1,752	638
79	727	53	139	134	492	292	124	256	11	221	17
1,407	5,722	672	447	3,970	2,910	906	838	3,758	204	2,026	720
57	996	63	348	138	502	458	219	426	25	232	18
1,515	8,411	995	1,254	913	4,158	2,828	1,263	8,280	334	2,567	1,107
60	477	23	79	67	194	143	54	134	13	125	17
1,134	3,820	237	231	269	2,141	947	269	2,675	233	1,044	956
46	695	43	172	111	321	246	146	280	26	223	27
1,182	6,838	599	676	671	3,394	1,774	2,399	6,424	455	4,466	893
72	462	30	28	57	149	136	35	97	16	140	21
1,502	3,164	258	234	266	1,092	597	278	1,852	288	471	355
36	525	19	71	48	202	137	45	123	28	155	30
604	3,596	211	175	176	1,325	815	262	2,404	572	483	525
32	315	16	46	43	170	95	43	64	25	138	30
490	1,672	133	74	235	860	306	146	1,157	260	507	397
80	760	23	86	92	280	263	91	237	38	281	50
1,393	4,647	232	251	347	1,565	842	459	3,798	450	1,509	854

都 市 名	区 分	総 数 (但し、公務は除く)	農業・林業	漁業	鉱業、採石 業、砂利採 取業	建設業	製造業	電気・ガ ス・熱供 給・水道業	情 報 通 信 業
南あわじ市	事業所数	2,702	27	1	-	228	342	2	7
	従業者数 人	18,965	232	8	-	1,465	3,741	8	22
朝来市	事業所数	1,727	18	2	1	179	156	4	8
	従業者数 人	13,481	244	8	1	1,033	3,391	214	16
淡路市	事業所数	2,437	11	2	-	244	311	8	3
	従業者数 人	17,453	112	14	-	1,223	3,306	58	9
宍粟市	事業所数	2,306	20	1	-	353	511	4	7
	従業者数 人	14,883	316	13	-	1,366	4,689	52	18
加東市	事業所数	1,807	11	-	1	171	282	1	7
	従業者数 人	21,582	105	-	59	800	7,612	20	28
たつの市	事業所数	3,329	13	4	-	337	630	2	15
	従業者数 人	32,704	170	66	-	1,551	12,212	11	63
<b>奈良県</b>									
奈良市	事業所数	12,015	18	1	-	746	533	7	102
	従業者数 人	123,876	162	8	-	5,629	7,238	186	1,203
大和高田市	事業所数	2,275	-	-	-	142	309	3	13
	従業者数 人	17,954	-	-	-	794	3,424	196	104
大和郡山市	事業所数	3,001	8	1	-	177	250	2	15
	従業者数 人	38,625	51	2	-	1,077	11,218	100	71
天理市	事業所数	2,523	2	-	-	193	242	1	5
	従業者数 人	27,759	79	-	-	1,075	4,166	12	27
橿原市	事業所数	4,477	1	-	-	297	352	-	20
	従業者数 人	46,427	27	-	-	2,476	6,074	-	122
桜井市	事業所数	2,413	8	-	-	189	331	1	11
	従業者数 人	17,560	50	-	-	1,009	3,048	16	22
五條市	事業所数	1,404	12	1	-	162	170	3	1
	従業者数 人	11,142	124	2	-	822	3,430	51	14
御所市	事業所数	1,047	6	-	2	89	203	-	3
	従業者数 人	9,339	46	-	26	546	2,626	-	19
生駒市	事業所数	2,817	4	-	-	153	208	3	33
	従業者数 人	27,043	25	-	-	909	3,245	38	352
香芝市	事業所数	1,903	3	-	-	157	204	-	15
	従業者数 人	16,165	27	-	-	750	2,552	-	30
葛城市	事業所数	1,246	1	-	-	115	250	3	5
	従業者数 人	12,328	11	-	-	681	4,516	21	32
宇陀市	事業所数	1,302	4	-	-	172	167	1	4
	従業者数 人	7,502	67	-	-	727	1,017	11	15
<b>和歌山県</b>									
和歌山市	事業所数	16,382	16	8	1	1,195	1,303	11	132
	従業者数 人	166,736	374	63	6	10,236	25,544	485	2,179
海南市	事業所数	2,619	5	1	-	200	362	1	2
	従業者数 人	20,245	24	4	-	1,136	5,361	182	15
橋本市	事業所数	2,517	9	-	1	153	305	2	12
	従業者数 人	18,614	66	-	20	724	2,609	37	57
有田市	事業所数	1,636	8	-	-	184	136	1	-
	従業者数 人	10,427	185	-	-	1,127	2,407	13	-
御坊市	事業所数	1,824	9	-	-	149	104	3	8
	従業者数 人	11,987	71	-	-	790	1,380	159	69
田辺市	事業所数	4,990	23	1	1	456	374	2	29
	従業者数 人	31,892	490	44	8	2,439	3,155	104	188
新宮市	事業所数	2,397	10	2	1	180	96	4	18
	従業者数 人	13,369	81	2	27	1,110	626	75	118
紀の川市	事業所数	2,251	31	1	1	233	246	2	5
	従業者数 人	18,891	324	6	24	1,135	4,825	28	23
岩出市	事業所数	1,506	2	1	2	122	75	2	5
	従業者数 人	14,326	8	10	37	654	1,706	19	58

業 所 (続き)

運輸業、郵便業	卸売業、小売業	金融業、保険業	不動産業、物品賃貸業	学術研究、専門・技術サービス業	宿泊業、飲食サービス業	生活関連サービス業、娯楽業	教育、学習支援業	医療、福祉	複合サービス事業	サービス業(他に分類されないもの)	公務
73	821	24	137	64	312	205	70	163	41	191	38
936	4,310	276	327	257	2,112	760	295	3,043	472	771	462
44	441	29	79	58	177	157	54	117	22	181	31
580	3,073	214	208	242	914	631	197	1,649	210	656	474
41	709	33	85	53	316	173	95	149	36	168	23
519	3,562	289	207	191	2,234	834	890	2,978	360	667	764
35	499	18	60	57	165	171	72	132	33	168	32
398	2,725	285	143	269	826	523	201	1,795	422	842	576
66	434	17	64	62	233	144	46	104	12	152	23
1,810	3,083	183	280	298	1,841	1,425	788	1,642	315	1,293	713
88	825	41	113	100	247	235	135	211	39	258	36
1,556	5,771	370	295	558	1,857	1,010	662	4,069	443	1,253	787
140	2,996	245	922	591	1,666	1,165	624	1,317	73	869	91
4,634	25,887	5,064	4,320	2,883	15,755	7,266	8,539	24,564	1,473	9,065	7,062
21	652	39	103	86	208	222	73	226	16	162	22
430	4,269	571	347	313	1,541	747	528	3,178	316	1,196	902
94	897	42	193	72	312	279	99	280	23	257	22
3,449	8,353	445	549	669	2,641	1,496	858	5,397	362	1,887	718
66	683	23	99	43	339	198	72	216	18	323	12
1,594	4,749	243	400	267	2,886	1,820	1,370	5,420	232	3,419	589
54	1,257	66	405	136	536	403	180	404	27	339	24
1,244	11,281	1,006	1,155	723	5,632	2,630	1,321	9,464	436	2,836	1,181
32	650	29	138	64	251	184	81	211	22	211	21
568	4,257	467	357	292	1,762	659	438	3,319	303	993	670
24	364	23	90	25	141	111	22	89	23	143	31
252	2,019	260	218	165	752	473	167	1,598	263	532	745
23	289	11	29	19	61	64	20	81	15	132	17
338	1,724	128	93	64	433	289	95	2,175	182	555	282
33	681	44	222	99	328	285	174	367	13	170	16
1,347	6,041	534	652	626	2,776	1,274	2,007	6,291	100	826	837
21	429	23	109	68	202	213	124	218	14	103	12
676	3,867	288	348	284	1,757	958	776	3,001	265	586	433
24	273	9	85	23	102	88	28	92	11	137	6
731	1,827	81	222	130	994	462	387	1,511	90	632	268
21	345	12	39	27	96	106	39	93	23	153	23
384	1,625	122	86	124	463	552	125	1,413	215	556	397
372	4,306	334	1,274	635	1,735	1,414	505	1,667	104	1,370	159
11,352	33,588	6,097	4,447	3,749	14,515	6,565	5,648	28,310	896	12,682	7,907
77	715	28	173	70	233	221	70	223	21	217	35
1,530	4,340	330	431	465	1,135	641	319	2,992	401	939	589
41	640	41	160	84	280	235	116	246	17	175	27
717	4,225	380	417	359	1,933	812	824	3,927	442	1,065	819
31	452	20	200	35	146	133	62	101	9	118	13
330	2,170	203	334	290	682	330	200	1,397	141	618	354
24	542	30	101	80	258	162	65	137	15	137	26
407	3,031	380	214	321	1,435	517	353	1,901	322	637	602
70	1,396	84	251	158	772	460	134	386	55	338	72
1,118	7,624	812	714	748	4,243	1,448	501	5,298	858	2,100	1,237
44	709	42	159	65	418	214	74	182	19	160	33
568	3,417	413	488	240	1,944	678	214	2,243	188	937	629
55	611	20	56	64	186	214	86	223	22	195	23
1,062	4,137	218	245	194	1,025	900	500	3,203	296	746	630
24	407	21	69	51	207	186	79	158	5	90	15
681	3,650	315	286	275	2,026	1,060	552	2,272	235	482	575



1 2020年農林業センサス（基幹統計調査）による。

都 市 名	農 家 数 (戸)				販 売 農 家 世 帯	
	総 数	販 売 農 家 数		自 給 的 農 家 数	総 数	男
		専 業	兼 業			
<b>滋賀県</b>						
大津市	2,341	...	...	1,144	...	...
彦根市	1,042	...	...	538	1,827	935
長浜市	3,000	...	...	1,371	...	...
近江八幡市	1,155	...	...	258	3,402	1,705
草津市	995	...	...	405	2,356	1,180
守山市	920	...	...	401	...	...
栗東市	692	...	...	274	1,403	847
甲賀市	2,202	...	...	754	...	...
野洲市	771	...	...	261	...	...
湖南市	382	...	...	144	...	...
高島市	1,931	...	...	600	...	...
東近江市	2,788	...	...	649	...	...
米原市	1,271	97	490	684	...	...
<b>京都府</b>						
京都市	2,800	...	...	1,346	...	...
福知山市	3,081	...	...	1,617	...	...
舞鶴市	1,702	...	...	1,141	...	...
綾部市	1,930	...	...	992	2,009	1,159
宇治市	304	...	...	158	...	...
宮津市	668	...	...	345	740	447
亀岡市	2,153	...	...	708	...	...
城陽市	482	...	...	244	...	...
向日市	274	...	...	113	...	...
長岡京市	322	...	...	136	...	...
八幡市	409	...	...	170	860	427
京田辺市	807	...	...	306	1,235	714
京丹後市	2,516	...	...	1,038	...	...
南丹市	2,420	...	...	885	...	...
木津川市	1,193	...	...	533	...	...
<b>大阪府</b>						
大阪市	348	...	...	251	379	189
堺市	2,162	...	...	1,520	2,406	1,206
岸和田市	1,094	...	...	693	...	...
豊中市	238	...	...	171	...	...
池田市	240	...	...	164	...	...
吹田市	148	...	...	97	...	...
泉大津市	125	...	...	106	79	34
高槻市	1,213	...	...	779	...	...
貝塚市	606	...	...	350	...	...
守口市	67	...	...	38	...	...
枚方市	1,055	...	...	696	...	...
茨木市	1,102	...	...	625	...	...
八尾市	859	...	...	632	...	...
泉佐野市	843	...	...	433	...	...
富田林市	1,091	...	...	689	...	...
寝屋川市	378	...	...	253	459	227
河内長野市	788	...	...	575	...	...
松原市	448	...	...	362	...	...
大東市	149	...	...	115	...	...
和泉市	1,006	...	...	713	...	...
箕面市	415	...	...	284	...	...
柏原市	218	...	...	124	...	...
羽曳野市	563	...	...	317	...	...
門真市	123	...	...	80	...	...
摂津市	161	...	...	113	...	...
高石市	118	6	16	96	75	32
藤井寺市	173	...	...	148	...	...
東大阪市	532	...	...	402	313	185

業

員数(人)	販売農家の経営耕地 (a)					経営耕地のある販売農家1戸当たり
	総面積	田	畑	樹園地		
...	...	...	...	...	...	...
892	141,073	...	...	...	...	280.5
...	671,215	...	...	...	...	390.5
1,697	232,677	...	...	...	...	201.4
1,176	78,271	...	...	...	...	132.7
...	...	...	...	...	...	...
556	39,583	-	-	-	-	64.6
...	223,718	...	...	...	...	154.5
...	150,403	...	...	...	...	294.9
...	28,274	...	...	...	...	118.8
...	...	...	...	...	...	...
...	778,304	760,599	12,705	5,000	...	280.4
...	93,788	...	...	...	...	161.4
...	...	...	...	...	...	...
...	...	...	...	...	...	...
...	...	...	...	...	...	...
850	144,279	127,304	12,451	4,524	...	148.1
...	...	...	...	...	...	...
293	35,300	30,400	3,400	1,600	...	109.5
...	139,907	...	...	...	...	...
...	...	...	...	...	...	...
...	12,196	7,916	887	3,393	...	74.4
...	15,147	...	...	...	...	...
433	31,321	22,362	5,330	3,629	...	76.6
521	47,071	40,800	3,839	2,432	...	92.8
...	311,893	258,311	39,738	13,844	...	...
...	...	...	...	...	...	...
...	...	...	...	...	...	...
190	5,348	3,253	1,991	104	...	55.1
1,200	42,515	29,439	9,940	3,136	...	63.7
...	...	...	...	...	...	...
...	...	...	...	...	...	...
...	6,200	...	...	...	...	81.6
...	3,527	...	...	...	...	69.2
45	943	692	205	46	...	49.6
...	24,234	...	...	...	...	55.8
...	...	...	...	...	...	...
...	1,824	...	...	...	...	62.9
...	...	...	...	...	...	...
...	27,871	...	...	...	...	58.4
...	...	...	...	...	...	...
...	29,888	...	...	...	...	73.3
...	...	...	...	...	...	...
232	8,704	7,342	1,213	149	...	69.6
...	12,326	...	...	...	...	57.9
...	5,032	...	...	...	...	58.5
...	1,784	1,634	140	10	...	52.5
...	25,130	...	...	...	...	85.8
...	7,976	...	...	...	...	60.9
...	6,727	...	...	...	...	71.6
...	13,700	...	...	...	...	55.7
...	2,599	...	...	...	...	60.4
...	2,748	...	...	...	...	57.3
43	1,115	1,086	29	-	...	50.7
...	1,108	...	...	...	...	44.3
128	6,480	4,387	1,896	197	...	49.8

5 農

都 市 名	農 家 数 (戸)				販 売 農 家 世 帯		
	総 数	販 売 農 家 数		自 給 的 的 農 家 数	総 数	男	
		専 業	兼 業				
泉 南 市	502	…	…	279	…	…	
四 條 畷 市	170	…	…	107	…	…	
交 野 市	374	…	…	237	…	…	
大 阪 狭 山 市	277	…	…	171	…	…	
阪 南 市	347	…	…	251	…	…	
<b>兵庫 県</b>							
神 戸 市	4,052	…	…	1,158	…	…	
姫 路 市	5,421	…	…	3,816	…	…	
尼 崎 市	260	…	…	153	…	…	
明 石 市	874	…	…	449	1,379	690	
西 宮 市	319	…	…	175	…	…	
洲 本 市	1,918	399	819	631	…	…	
芦 屋 市	4	X	X	X	X	X	
伊 丹 市	338	…	…	199	…	…	
相 生 市	452	…	…	228	…	…	
豊 岡 市	3,693	…	…	1,722	…	…	
加 古 川 市	2,617	…	…	1,715	…	…	
赤 穂 市	687	…	…	433	…	…	
西 脇 市	1,128	…	…	549	…	…	
宝 塚 市	537	35	278	224	1,101	533	
三 木 市	2,345	…	…	527	…	…	
高 砂 市	589	…	…	475	…	…	
川 西 市	324	…	…	176	528	267	
小 野 市	1,684	…	…	544	3,754	1,886	
三 田 市	1,615	…	…	430	5,052	2,473	
加 西 市	2,667	86	1,601	980	5,783	2,892	
丹 波 篠 山 市	3,224	…	…	937	…	…	
養 父 市	1,983	…	…	1,217	…	…	
丹 波 市	4,990	…	…	2,090	…	…	
南 あ わ じ 市	3,462	…	…	571	…	…	
朝 来 市	1,777	…	…	919	1,899	1,177	
淡 路 市	2,278	…	…	880	4,344	2,175	
宍 粟 市	2,647	…	…	1,516	2,750	1,643	
加 東 市	2,194	…	…	612	…	…	
た つ の 市	2,348	…	…	1,258	…	…	
<b>奈 良 県</b>							
奈 良 市	2,713	363	1,070	1,280	4,844	2,392	
大 和 高 田 市	543	…	…	327	…	…	
大 和 郡 山 市	1,221	…	…	505	2,474	1,214	
天 理 市	1,751	247	776	728	…	…	
橿 原 市	1,266	…	…	721	…	…	
桜 井 市	1,156	…	…	640	…	…	
五 條 市	1,629	…	…	608	…	…	
御 所 市	1,161	…	…	511	1,499	892	
生 駒 市	704	…	…	474	770	385	
香 芝 市	561	…	…	424	…	…	
葛 城 市	995	…	…	556	…	…	
宇 陀 市	1,672	…	…	733	…	…	
<b>和 歌 山 県</b>							
和 歌 山 市	3,057	…	…	1,248	…	…	
海 南 市	1,531	…	…	437	…	…	
橋 本 市	1,715	…	…	816	…	…	
有 田 市	956	…	…	174	…	…	
御 坊 市	744	…	…	217	…	…	
田 辺 市	2,403	…	…	695	…	…	
新 宮 市	144	…	…	80	…	…	
紀 の 川 市	3,483	…	…	964	…	…	
岩 出 市	631	…	…	296	…	…	

※五條市の販売農家の経営耕地は、農業経営体の数値。

業 (続き)

員数(人)	販売農家の経営耕地 (a)					経営耕地のある販売農家1戸当たり
	総面積	田	畑	樹園地		
...	16,884	...	...	...	...	75.7
...	4,184	...	...	...	...	66.4
...	7,628	...	...	...	...	55.7
...	5,894	...	...	...	...	55.6
...	5,284	...	...	...	...	55.0
...	294,321	...	...	...	...	102.1
...	...	...	...	...	...	...
...	5,023	...	...	...	...	46.9
689	35,629	32,022	3,509	98	...	82.3
...	8,454	...	...	...	...	58.7
...	116,082	108,707	6,354	1,021	...	90.0
X	X	X	X	X	...	X
...	...	...	...	...	...	...
...	31,638	29,113	2,218	307	...	135.8
...	265,182	...	...	...	...	134.5
...	...	...	...	...	...	...
...	...	...	...	...	...	...
...	78,300	75,900	2,200	200	...	135.2
568	28,128	22,243	3,577	2,308	...	89.8
...	201,646	...	...	...	...	...
...	7,300	6,300	700	300	...	62.9
261	9,156	5,281	1,522	2,353	...	28.2
1,868	163,693	159,105	4,345	243	...	141.1
2,579	145,497	136,855	6,301	2,341	...	82.8
2,891	276,972	265,037	9,849	2,086	...	157.4
...	283,646	...	...	...	...	124.0
...	...	...	...	...	...	...
...	...	...	...	...	...	...
...	...	...	...	...	...	...
722	78,026	66,699	11,122	205	...	103.6
2,169	117,542	99,959	12,429	5,154	...	84.1
1,107	109,948	102,509	6,554	885	...	95.2
...	193,374	188,245	3,747	1,382	...	88.1
...	...	...	...	...	...	...
2,452	146,429	110,312	10,540	25,577	...	102.2
...	...	...	...	...	...	...
1,260	65,765	59,298	4,501	1,966	...	91.8
...	...	...	...	...	...	...
...	...	...	...	...	...	...
...	41,355	...	...	...	...	80.1
...	167,068	...	...	...	...	159.0
607	48,771	41,782	5,063	1,926	...	75.0
385	14,134	12,847	1,168	119	...	61.4
...	...	...	...	...	...	...
...	...	...	...	...	...	...
...	75,887	...	...	...	...	81.0
...	143,881	...	...	...	...	...
...	135,711	...	...	...	...	...
...	69,544	...	...	...	...	...
...	87,081	...	...	...	...	...
...	47,498	...	...	...	...	...
...	228,636	...	...	...	...	...
...	5,718	...	...	...	...	...
...	250,203	...	...	...	...	...
...	22,523	...	...	...	...	...

1 2018年漁業センサスによる。  
 2 漁獲量及び収獲量は、平成30年海面漁業生産統計調査結果(琵琶湖・余呉湖は3湖沼漁業生産統計調査結果)による。

都 市 名	区 分	漁業経営体数					団 体
		総 数	個 人			兼 業	
			専 業	第 1 種 兼 業	第 2 種 兼 業		
<b>滋 賀 県</b>							
大 津 市	琵琶湖	88	4	50	29	5	
彦 根 市	琵琶湖	17	…	…	…	…	
長 浜 市	琵琶湖	84	…	…	…	…	
近 江 八 幡 市	琵琶湖	97	51	20	20	6	
草 津 市	琵琶湖	25	-	20	4	1	
守 山 市	琵琶湖	28	1	6	14	7	
栗 東 市	-	-	-	-	-	-	
甲 賀 市	-	-	-	-	-	-	
野 洲 市	琵琶湖	6	…	…	…	…	
湖 南 市	-	-	-	-	-	-	
高 島 市	琵琶湖	65	22	8	24	11	
東 近 江 市	琵琶湖	19	6	3	7	3	
米 原 市	琵琶湖	11	…	…	…	…	
<b>京 都 府</b>							
京 都 市	-	-	-	-	-	-	
福 知 山 市	-	-	-	-	-	-	
舞 鶴 市	海 面	224	68	66	83	7	
綾 部 市	-	-	-	-	-	-	
宇 治 市	-	-	-	-	-	-	
宮 津 市	海 面	133	75	30	28	4	
亀 岡 市	-	-	-	-	-	-	
城 陽 市	-	-	-	-	-	-	
向 日 市	-	-	-	-	-	-	
長 岡 京 市	-	-	-	-	-	-	
八 幡 市	-	-	-	-	-	-	
京 田 辺 市	-	-	-	-	-	-	
京 丹 後 市	海 面	197	74	43	80	3	
南 丹 市	-	-	-	-	-	-	
木 津 川 市	-	-	-	-	-	-	
<b>大 阪 府</b>							
大 阪 市	海 面	48	2	1	44	1	
堺 市	海 面	77	3	26	48	-	
岸 和 田 市	海 面	53	19	20	3	11	
豊 中 市	-	-	-	-	-	-	
池 田 市	-	-	-	-	-	-	
吹 田 市	-	-	-	-	-	-	
泉 大 津 市	海 面	11	-	6	4	1	
高 槻 市	-	-	-	-	-	-	
貝 塚 市	-	-	-	-	-	-	
守 口 市	-	-	-	-	-	-	
枚 方 市	-	-	-	-	-	-	
茨 木 市	-	-	-	-	-	-	
八 尾 市	-	-	-	-	-	-	
泉 佐 野 市	海 面	59	45	7	4	3	
富 田 林 市	-	-	-	-	-	-	
寝 屋 川 市	-	-	-	-	-	-	
河 内 長 野 市	-	-	-	-	-	-	
松 原 市	-	-	-	-	-	-	
大 東 市	-	-	-	-	-	-	
和 泉 市	-	-	-	-	-	-	
箕 面 市	-	-	-	-	-	-	
柏 原 市	-	-	-	-	-	-	
羽 曳 野 市	-	-	-	-	-	-	
門 真 市	-	-	-	-	-	-	
摂 津 市	-	-	-	-	-	-	
高 石 市	海 面	20	7	1	10	2	
藤 井 寺 市	-	-	-	-	-	-	
東 大 阪 市	-	-	-	-	-	-	



都 市 名	区 分	漁業経営体数					団 体
		総 数	個 人			兼 業	
			専 業	第 1 種兼業	第 2 種兼業		
泉 南 市	海 面	50	36	10	4	-	
四 條 巖 市	-	-	-	-	-	-	
交 野 市	-	-	-	-	-	-	
大 阪 狭 山 市	-	-	-	-	-	-	
大 阪 南 市	海 面	72	30	34	6	2	
<b>兵庫 県</b>							
神 戸 市	海 面	129	22	31	40	36	
姫 路 市	海 面	467	164	99	131	73	
尼 崎 市	海 面	-	-	-	-	-	
明 石 市	海 面	380	178	16	74	112	
西 宮 市	海 面	-	-	-	-	-	
洲 本 市	海 面	269	260	6	17	9	
芦 屋 市	海 面	1	X	X	X	X	
伊 丹 市	-	-	-	-	-	-	
相 生 市	海 面	27	14	7	1	5	
豊 岡 市	海 面	90	40	20	22	8	
加 古 川 市	海 面	45	16	12	17	2	
赤 穂 市	海 面	33	10	8	2	13	
西 脇 市	-	-	-	-	-	-	
宝 塚 市	-	-	-	-	-	-	
三 木 市	-	-	-	-	-	-	
高 砂 市	海 面	78	27	4	42	5	
川 西 市	-	-	-	-	-	-	
小 野 市	-	-	-	-	-	-	
三 田 市	-	-	-	-	-	-	
加 西 市	-	-	-	-	-	-	
丹 波 篠 山 市	-	-	-	-	-	-	
養 父 市	-	-	-	-	-	-	
丹 波 市	-	-	-	-	-	-	
南 あ わ じ 市	海 面	285	162	65	39	19	
朝 来 市	-	-	-	-	-	-	
淡 路 市	海 面	588	154	190	98	146	
宍 粟 市	-	-	-	-	-	-	
加 東 市	-	-	-	-	-	-	
た つ の 市	海 面	69	25	27	9	8	
<b>奈良 県</b>							
奈 良 市	-	-	-	-	-	-	
大 和 高 田 市	-	-	-	-	-	-	
大 和 郡 山 市	-	-	-	-	-	-	
天 理 市	-	-	-	-	-	-	
橿 原 市	-	-	-	-	-	-	
桜 井 市	-	-	-	-	-	-	
五 條 市	-	-	-	-	-	-	
御 所 市	-	-	-	-	-	-	
生 駒 市	-	-	-	-	-	-	
香 芝 市	-	-	-	-	-	-	
葛 城 市	-	-	-	-	-	-	
宇 陀 市	-	-	-	-	-	-	
<b>和歌山 県</b>							
和 歌 山 市	海 面	163	103	29	30	1	
海 南 市	海 面	68	24	11	31	2	
橋 本 市	-	-	-	-	-	-	
有 田 市	海 面	165	134	16	15	5	
御 坊 市	海 面	80	33	25	21	1	
田 辺 市	海 面	84	32	20	24	8	
新 宮 市	海 面	33	15	7	10	1	
紀 の 川 市	-	-	-	-	-	-	
岩 出 市	-	-	-	-	-	-	





1 2020年工業統計調査（基幹統計調査）による。（従業者4人以上の事業所）

産業部門	事業所数	従業者数	製造品出荷額等	現金給与総額	原材料使用額等	従業者1人当たり 出荷額等
滋賀県						
大津市						
総数	205	10,230	38,833,992	5,812,844	21,400,184	3,796
基礎素材型産業	67	3,690	X	X	X	X
加工組立型産業	63	4,632	21,960,618	2,740,751	11,690,670	4,741
生活関連型産業	75	1,908	X	X	X	X
彦根市						
総数	176	11,624	70,371,097	6,429,298	44,722,719	6,054
基礎素材型産業	47	3,579	X	X	X	X
加工組立型産業	73	5,819	X	X	X	X
生活関連型産業	56	2,226	X	X	X	X
長浜市						
総数	276	15,411	58,661,176	7,333,064	39,137,791	3,806
基礎素材型産業	112	5,190	20,567,805	2,791,682	12,005,875	3,963
加工組立型産業	80	7,753	24,922,168	3,111,337	18,002,642	3,215
生活関連型産業	84	2,468	8,795,914	775,455	6,085,139	3,564
近江八幡市						
総数	86	5,831	24,894,085	2,580,242	15,404,496	4,269
基礎素材型産業	25	1,109	4,947,946	377,633	2,604,985	X
加工組立型産業	29	3,280	13,512,904	1,485,873	10,019,164	4,119
生活関連型産業	32	1,442	5,476,269	607,288	2,090,596	X
草津市						
総数	214	15,369	61,811,060	8,125,842	36,667,900	X
基礎素材型産業	74	3,164	8,833,362	1,342,185	4,342,379	X
加工組立型産業	106	10,875	50,226,208	6,355,340	30,841,065	X
生活関連型産業	34	1,330	2,331,208	353,327	1,203,493	X
守山市						
総数	100	7,143	26,722,895	3,365,461	16,974,595	3,741
基礎素材型産業	36	2,182	X	X	X	X
加工組立型産業	39	2,597	X	X	X	X
生活関連型産業	25	2,364	X	X	X	X
栗東市						
総数	126	9,307	46,410,297	4,605,200	22,265,206	X
基礎素材型産業	58	3,138	X	X	X	X
加工組立型産業	48	4,091	X	X	X	X
生活関連型産業	20	2,078	X	X	X	X
甲賀市						
総数	339	17,418	101,123,890	8,363,858	58,844,824	X
基礎素材型産業	202	7,996	63,846,964	3,672,674	35,918,035	X
加工組立型産業	71	7,122	30,136,410	3,755,626	18,949,337	X
生活関連型産業	66	2,300	7,056,146	918,248	3,927,817	X
野洲市						
総数	107	12,169	38,334,248	6,643,009	24,901,792	3,150
基礎素材型産業	40	2,067	X	X	X	X
加工組立型産業	45	8,597	X	X	X	X
生活関連型産業	22	1,505	X	X	X	X

※近江八幡市は、製品によっては結果が秘匿数値となり公表されていないため、産業別の合計と総数は一致しない。

※甲賀市は、製品によっては結果が秘匿数値となり公表されていないため、産業別の合計と総数は一致しない。

業

2 「出荷額等」は1年間における製造品出荷額、加工賃収入額、製造工程から出たくず及び廃物の出荷額、その他収入額(転売収入、修理料収入等)。

産業部門	事業所数	従業者数	製造品出荷額等	現金給与総額	原材料使用額等	従業者1人当たり 出荷額等
		人	万円	万円	万円	万円
<b>湖 南 市</b>						
総 数	184	11,613	52,303,569	5,847,002	35,336,006	X
基礎素材型産業	117	6,659	X	X	X	X
加工組立型産業	50	3,924	X	X	X	X
生活関連型産業	17	1,030	X	X	X	X
<b>高 島 市</b>						
総 数	149	4,113	11,308,195	1,560,366	6,615,630	2,749
基礎素材型産業	28	713	X	X	X	X
加工組立型産業	35	2,167	X	X	X	X
生活関連型産業	86	1,233	X	X	X	X
<b>東 近 江 市</b>						
総 数	286	16,891	66,756,590	8,619,317	38,013,346	X
基礎素材型産業	131	7,557	37,526,205	4,120,014	23,948,749	X
加工組立型産業	68	7,082	22,335,307	3,714,693	10,205,115	X
生活関連型産業	87	2,252	6,740,066	764,828	3,778,561	X
<b>米 原 市</b>						
総 数	105	5,402	52,133,732	2,466,976	15,198,671	9,650
基礎素材型産業	49	2,590	41,736,332	1,340,214	7,275,697	16,114
加工組立型産業	14	1,397	4,599,251	569,720	3,685,264	3,292
生活関連型産業	42	1,415	2,966,254	379,217	2,179,854	2,096
<b>京 都 府</b>						
<b>京 都 市</b>						
総 数	2,067	63,642	246,201,745	30,683,070	102,508,610	3,869
基礎素材型産業	462	11,338	30,843,240	5,301,427	16,950,627	2,720
加工組立型産業	425	28,437	109,516,405	17,007,639	58,682,617	3,851
生活関連型産業	1,180	23,867	105,535,432	8,374,004	26,711,627	4,422
<b>福 知 山 市</b>						
総 数	143	7,650	31,386,217	3,214,058	17,983,123	4,103
基礎素材型産業	67	3,789	X	X	X	X
加工組立型産業	38	2,391	8,262,866	1,025,130	5,073,257	3,456
生活関連型産業	38	1,470	X	X	X	X
<b>舞 鶴 市</b>						
総 数	101	4,062	17,407,644	1,878,314	8,452,761	4,285
基礎素材型産業	36	1,986	X	X	X	X
加工組立型産業	27	1,319	X	X	X	X
生活関連型産業	38	757	X	X	X	X
<b>綾 部 市</b>						
総 数	91	5,339	14,653,365	2,354,951	8,187,162	2,745
基礎素材型産業	34	1,682	4,803,962	739,080	2,784,615	2,856
加工組立型産業	31	2,772	7,335,668	1,364,640	4,371,118	2,646
生活関連型産業	26	885	2,513,735	251,231	1,031,429	2,840
<b>宇 治 市</b>						
総 数	297	10,151	68,444,590	4,546,908	33,861,365	6,743
基礎素材型産業	98	3,054	X	X	X	X
加工組立型産業	119	3,993	X	X	X	X
生活関連型産業	80	3,104	X	X	X	X

産業部門	事業所数	従業者数	製造品出荷額等	現金給与総額	原材料使用額等	従業者1人当たり 出荷額等
宮津市						
総数	22	401	1,096,319	135,408	447,378	2,734
基礎素材型産業	4	38	X	X	X	X
加工組立型産業	1	7	X	X	X	X
生活関連型産業	17	356	X	X	X	X
亀岡市						
総数	152	5,726	13,003,451	2,117,714	7,292,676	2,271
基礎素材型産業	53	1,845	X	X	X	X
加工組立型産業	48	2,418	X	X	X	X
生活関連型産業	51	1,463	X	X	X	X
城陽市						
総数	108	4,138	9,620,616	1,872,529	5,385,963	2,325
基礎素材型産業	41	901	2,108,019	389,745	928,158	2,340
加工組立型産業	31	1,698	4,625,882	853,104	2,768,274	2,724
生活関連型産業	36	1,539	2,886,715	629,680	1,689,531	1,876
向日市						
総数	41	1,435	3,291,295	551,399	1,631,010	2,294
基礎素材型産業	19	392	687,639	193,304	379,115	1,754
加工組立型産業	11	491	1,333,838	170,359	710,966	2,717
生活関連型産業	11	552	1,269,818	187,736	540,929	2,300
長岡京市						
総数	82	5,413	31,711,007	3,502,292	18,363,375	5,858
基礎素材型産業	35	1,029	X	X	X	X
加工組立型産業	32	3,794	X	X	X	X
生活関連型産業	15	590	X	X	X	X
八幡市						
総数	117	4,680	15,484,725	1,713,572	8,031,871	3,309
基礎素材型産業	54	988	2,357,352	359,244	1,491,267	2,386
加工組立型産業	39	1,707	8,208,068	726,404	3,623,001	4,808
生活関連型産業	24	1,985	4,538,046	530,011	2,604,156	2,286
京田辺市						
総数	82	4,278	23,224,756	2,208,310	11,886,059	5,429
基礎素材型産業	34	767	X	X	X	X
加工組立型産業	29	2,051	X	X	X	X
生活関連型産業	19	1,460	X	X	X	X
京丹後市						
総数	166	4,396	7,258,275	1,522,483	3,511,051	1,651
基礎素材型産業	48	1,251	2,133,408	407,963	1,119,276	1,705
加工組立型産業	49	1,778	3,423,490	748,061	1,537,056	1,925
生活関連型産業	69	1,367	1,701,377	366,459	854,719	1,245
南丹市						
総数	86	3,280	16,999,143	1,363,784	9,723,392	5,183
基礎素材型産業	31	597	X	X	X	X
加工組立型産業	11	1,052	X	X	X	X
生活関連型産業	44	1,631	X	X	X	X

※南丹市の製造品出荷額等、現金給与総額及び原材料使用額等の総数には秘匿数値を含む。

業 (続き)

産業部門	事業所数	従業者数	製造品出荷額等	現金給与総額	原材料使用額等	従業者1人当たり 出荷額等
		人	万円	万円	万円	万円
木津川市						
総数	53	1,322	4,437,026	540,752	2,615,875	3,356
基礎素材型産業	27	873	X	X	X	X
加工組立型産業	10	220	X	X	X	X
生活関連型産業	16	229	X	X	X	X
大阪府						
大阪市						
総数	4,879	112,970	357,471,261	52,380,253	217,107,955	3,164
基礎素材型産業	2,159	50,116	193,715,780	25,001,683	124,812,407	3,865
加工組立型産業	1,227	31,507	95,546,335	15,955,143	55,309,632	3,033
生活関連型産業	1,493	31,347	68,209,146	11,423,427	36,985,916	2,176
堺市						
総数	1,337	51,293	347,816,896	26,639,459	240,083,306	6,781
基礎素材型産業	682	21,540	227,412,449	11,294,769	158,165,709	10,558
加工組立型産業	382	22,034	100,258,886	12,841,857	69,096,265	4,550
生活関連型産業	273	7,719	20,145,561	2,502,833	12,821,332	2,610
岸和田市						
総数	302	8,632	24,218,917	3,591,254	14,492,751	2,806
基礎素材型産業	148	4,254	15,707,907	1,985,110	9,700,047	3,693
加工組立型産業	71	2,396	5,597,047	1,021,008	3,299,296	2,336
生活関連型産業	83	1,982	2,913,963	585,136	1,493,408	1,470
豊中市						
総数	491	11,034	31,270,149	5,094,950	16,492,584	2,834
基礎素材型産業	212	4,053	10,351,199	1,769,601	5,669,549	2,554
加工組立型産業	216	4,458	13,948,611	2,222,058	8,065,055	3,129
生活関連型産業	63	2,523	6,970,339	1,103,291	2,757,980	2,763
池田市						
総数	37	9,987	81,087,687	7,216,322	66,905,412	8,119
基礎素材型産業	16	474	1,711,110	186,810	1,177,186	3,610
加工組立型産業	8	8,616	77,911,849	6,769,488	65,099,291	9,043
生活関連型産業	13	897	1,464,728	260,024	628,935	1,633
吹田市						
総数	122	4,941	26,712,165	2,404,214	10,906,021	5,406
基礎素材型産業	47	1,659	5,552,920	790,487	3,149,183	3,347
加工組立型産業	48	1,232	3,007,481	594,337	1,636,729	2,441
生活関連型産業	27	2,050	18,151,764	1,019,390	6,120,109	8,855
泉大津市						
総数	125	3,626	15,047,098	1,557,653	9,325,094	4,150
基礎素材型産業	37	1,572	9,583,831	780,002	6,357,292	6,097
加工組立型産業	16	616	1,546,664	238,002	875,650	2,511
生活関連型産業	72	1,438	3,916,603	539,649	2,092,152	2,724
高槻市						
総数	185	9,798	43,797,090	4,532,645	19,245,352	4,470
基礎素材型産業	98	3,658	17,235,093	1,703,886	8,619,479	4,712
加工組立型産業	60	3,939	12,282,426	2,090,106	5,494,310	3,118
生活関連型産業	27	2,201	14,279,571	738,653	5,131,563	6,488

産業部門	事業所数	従業者数	製造品出荷額等	現金給与総額	原材料使用額等	従業者1人当たり
						出荷額等
		人	万円	万円	万円	万円
貝塚市						
総数	219	7,097	25,423,875	3,119,163	14,056,882	3,582
基礎素材型産業	110	2,911	9,287,788	1,363,933	5,325,445	3,191
加工組立型産業	50	2,068	7,330,111	1,060,618	4,676,716	3,545
生活関連型産業	59	2,118	8,805,976	694,612	4,054,721	4,158
守口市						
総数	241	5,433	13,989,682	2,570,460	6,041,837	2,575
基礎素材型産業	101	1,687	3,057,816	647,686	1,468,523	1,813
加工組立型産業	92	2,680	8,849,656	1,582,770	3,519,760	3,302
生活関連型産業	48	1,066	2,082,210	340,004	1,053,554	1,953
枚方市						
総数	279	17,754	77,134,240	8,803,438	49,207,435	4,345
基礎素材型産業	118	5,737	22,101,944	2,937,324	14,008,981	3,853
加工組立型産業	96	7,284	43,844,390	4,352,637	29,403,263	6,019
生活関連型産業	65	4,733	11,187,906	1,513,477	5,795,191	2,364
茨木市						
総数	175	7,565	29,509,242	3,464,881	17,996,098	3,901
基礎素材型産業	85	4,648	20,581,492	2,200,296	13,614,047	4,428
加工組立型産業	61	1,583	4,352,281	777,578	2,469,832	2,749
生活関連型産業	29	1,334	4,575,469	487,007	1,912,219	3,430
八尾市						
総数	1,308	29,625	112,456,162	14,058,519	69,128,210	3,796
基礎素材型産業	698	14,572	40,921,623	6,310,610	23,471,291	2,808
加工組立型産業	370	10,059	62,775,902	5,883,390	40,871,335	6,241
生活関連型産業	240	4,994	8,758,637	1,864,519	4,785,584	1,754
泉佐野市						
総数	179	6,618	26,722,968	2,724,282	15,165,453	4,038
基礎素材型産業	59	1,452	5,842,179	704,278	3,058,435	4,024
加工組立型産業	25	557	2,042,583	268,907	1,202,246	3,667
生活関連型産業	95	4,609	18,838,206	1,751,097	10,904,772	4,087
富田林市						
総数	244	6,847	15,465,875	2,670,751	8,683,315	2,259
基礎素材型産業	131	3,452	8,065,271	1,331,561	4,636,713	2,336
加工組立型産業	63	1,700	4,291,445	721,681	2,312,876	2,524
生活関連型産業	50	1,695	3,109,159	617,509	1,733,726	1,834
寝屋川市						
総数	217	7,508	18,001,944	3,343,600	10,052,873	2,398
基礎素材型産業	81	2,334	7,189,821	1,038,714	4,329,470	3,080
加工組立型産業	85	3,297	6,177,711	1,632,833	3,313,781	1,874
生活関連型産業	51	1,877	4,634,412	672,053	2,409,622	2,469
河内長野市						
総数	88	3,110	11,230,176	1,500,464	5,783,386	3,611
基礎素材型産業	45	1,839	7,004,255	839,292	3,801,595	3,809
加工組立型産業	25	1,059	4,003,817	589,898	1,877,487	3,781
生活関連型産業	18	212	222,104	71,274	104,304	1,048

業 (続き)

産業部門	事業所数	従業者数	製造品出荷額等	現金給与総額	原材料使用額等	従業者1人当たり 出荷額等
		人	万円	万円	万円	万円
松原市						
総数	283	6,119	14,907,323	2,560,723	8,059,443	2,436
基礎素材型産業	135	2,001	4,594,775	817,204	2,570,317	2,296
加工組立型産業	58	1,113	2,130,673	485,630	1,056,948	1,914
生活関連型産業	90	3,005	8,181,875	1,257,889	4,432,178	2,723
大東市						
総数	387	10,758	39,680,323	4,862,183	23,120,143	3,688
基礎素材型産業	204	4,563	12,917,650	1,899,965	7,092,584	2,831
加工組立型産業	140	5,070	24,650,878	2,542,534	14,895,298	4,862
生活関連型産業	43	1,125	2,111,795	419,684	1,132,261	1,877
和泉市						
総数	304	7,660	19,639,465	2,924,378	11,941,564	2,564
基礎素材型産業	117	2,518	5,985,914	967,085	3,474,402	2,377
加工組立型産業	79	2,719	7,130,815	1,191,365	4,116,360	2,623
生活関連型産業	108	2,423	6,522,736	765,928	4,350,802	2,692
箕面市						
総数	27	1,062	2,586,074	541,884	1,298,325	2,435
基礎素材型産業	9	125	527,308	38,986	283,460	4,218
加工組立型産業	9	447	1,126,231	265,205	602,725	2,520
生活関連型産業	9	490	932,535	237,693	412,140	1,903
柏原市						
総数	205	9,177	28,957,864	4,498,982	17,265,032	3,155
基礎素材型産業	118	3,954	13,492,730	1,586,401	7,978,682	3,412
加工組立型産業	54	4,292	12,955,865	2,550,700	7,809,402	3,019
生活関連型産業	33	931	2,509,269	361,881	1,476,948	2,695
羽曳野市						
総数	210	4,818	13,442,887	1,965,568	8,011,865	2,790
基礎素材型産業	111	1,952	4,386,935	765,959	2,474,501	2,247
加工組立型産業	49	1,383	3,680,239	674,989	1,680,959	2,661
生活関連型産業	50	1,483	5,375,713	524,620	3,856,405	3,625
門真市						
総数	278	13,719	31,211,336	8,306,648	18,561,368	2,275
基礎素材型産業	128	3,365	9,253,509	1,414,694	6,120,954	2,750
加工組立型産業	95	8,816	17,082,266	6,362,839	8,926,558	1,938
生活関連型産業	55	1,538	4,875,561	529,115	3,513,856	3,170
摂津市						
総数	291	13,193	38,206,540	6,736,418	23,725,101	2,896
基礎素材型産業	122	7,200	21,184,013	4,207,191	12,912,225	2,942
加工組立型産業	118	3,324	10,338,465	1,594,295	5,947,326	3,110
生活関連型産業	51	2,669	6,684,062	934,932	4,865,550	2,504
高石市						
総数	59	3,408	75,185,583	1,944,344	55,487,985	22,061
基礎素材型産業	42	2,757	74,004,634	1,736,730	54,904,020	26,842
加工組立型産業	6	183	332,143	84,364	174,001	1,815
生活関連型産業	11	468	848,806	123,250	409,964	1,814

産業部門	事業所数	従業者数	製造品出荷額等	現金給与総額	原材料使用額等	従業者1人当たり 出荷額等
		人	万円	万円	万円	万円
藤井寺市						
総数	68	2,104	4,502,555	767,788	2,707,679	2,140
基礎素材型産業	46	1,292	2,982,202	464,507	1,825,733	2,308
加工組立型産業	10	413	1,020,675	192,227	670,206	2,471
生活関連型産業	12	399	499,678	111,054	211,740	1,252
東大阪市						
総数	2,417	49,915	116,549,039	20,622,050	66,377,588	2,335
基礎素材型産業	1,330	23,928	63,509,136	10,092,693	37,496,068	2,654
加工組立型産業	665	14,323	34,182,323	6,832,956	19,053,621	2,387
生活関連型産業	422	11,664	18,857,580	3,696,401	9,827,899	1,617
泉南市						
総数	96	4,081	9,347,331	1,636,805	4,626,089	2,290
基礎素材型産業	25	1,536	5,289,678	746,974	2,527,062	3,444
加工組立型産業	21	744	1,073,828	281,348	463,392	1,443
生活関連型産業	50	1,801	2,983,825	608,483	1,635,635	1,657
四條畷市						
総数	50	1,262	2,849,652	504,368	1,696,570	2,258
基礎素材型産業	31	598	1,152,197	215,668	682,805	1,927
加工組立型産業	16	623	1,673,893	279,788	1,005,521	2,687
生活関連型産業	3	41	23,562	8,912	8,244	575
交野市						
総数	93	2,884	10,186,504	1,282,898	6,208,913	3,532
基礎素材型産業	45	1,711	7,144,508	781,671	4,369,405	4,176
加工組立型産業	34	904	2,781,146	437,121	1,721,725	3,076
生活関連型産業	14	269	260,850	64,106	117,783	970
大阪狭山市						
総数	40	1,841	6,061,187	934,513	3,446,048	3,292
基礎素材型産業	15	156	206,777	49,531	101,810	1,325
加工組立型産業	19	1,624	5,797,820	868,590	3,321,964	3,570
生活関連型産業	6	61	56,590	16,392	22,274	928
阪南市						
総数	55	1,440	2,971,311	516,464	1,766,389	2,063
基礎素材型産業	18	307	838,281	104,615	593,500	2,731
加工組立型産業	6	283	794,152	168,799	412,916	2,806
生活関連型産業	31	850	1,338,878	243,050	759,973	1,575
兵庫県						
神戸市						
総数	1,394	67,951	342,105,520	33,598,318	205,046,948	5,035
基礎素材型産業	514	14,230	88,869,524	6,822,053	63,691,474	6,245
加工組立型産業	409	30,710	155,028,587	18,832,918	85,860,004	5,048
生活関連型産業	471	23,011	98,207,409	7,943,347	55,495,470	4,268
姫路市						
総数	918	49,038	233,391,158	25,118,916	169,088,763	4,759
基礎素材型産業	356	18,204	120,182,150	10,093,734	90,802,608	6,602
加工組立型産業	276	22,131	89,754,381	12,184,846	62,911,105	4,056
生活関連型産業	286	8,703	23,454,627	2,840,336	15,375,050	2,695

業 (続き)

産業部門	事業所数	従業者数	製造品出荷額等	現金給与総額	原材料使用額等	従業者1人当たり 出荷額等
		人	万円	万円	万円	万円
尼崎市						
総数	714	33,263	146,133,448	18,459,324	79,693,673	4,393
基礎素材型産業	373	15,749	X	X	X	X
加工組立型産業	265	15,062	58,800,370	9,197,677	34,678,563	3,904
生活関連型産業	76	2,452	X	X	X	X
明石市						
総数	289	24,900	138,532,844	13,241,375	95,618,461	5,564
基礎素材型産業	102	6,434	X	X	X	X
加工組立型産業	124	16,378	X	X	X	X
生活関連型産業	63	2,088	10,863,645	629,608	7,717,978	5,203
西宮市						
総数	168	8,828	26,764,336	3,802,870	14,409,082	3,032
基礎素材型産業	56	1,340	X	X	X	X
加工組立型産業	33	1,643	3,546,612	830,892	1,665,816	2,159
生活関連型産業	79	5,845	X	X	X	X
洲本市						
総数	62	2,502	4,427,920	1,128,186	2,052,010	1,769
基礎素材型産業	14	184	271,849	35,241	113,556	1,477
加工組立型産業	27	1,981	2,559,989	857,326	1,037,510	1,292
生活関連型産業	21	337	246,792	53,126	96,540	732
芦屋市						
総数	13	229	304,331	77,908	149,841	1,329
基礎素材型産業	2	26	12,738	5,240	4,606	490
加工組立型産業	4	48	61,000	19,747	31,214	1,271
生活関連型産業	7	155	230,593	52,921	114,021	1,488
伊丹市						
総数	246	16,158	65,387,367	7,945,185	47,298,664	4,047
基礎素材型産業	98	4,521	11,273,360	1,579,382	6,814,306	2,494
加工組立型産業	104	7,006	24,907,042	3,720,412	17,962,493	3,555
生活関連型産業	44	4,631	14,180,720	1,653,605	9,851,924	3,062
相生市						
総数	48	2,338	11,348,114	1,216,074	5,919,538	4,854
基礎素材型産業	20	467	X	X	X	X
加工組立型産業	17	1,407	X	X	X	X
生活関連型産業	11	464	X	X	X	X
豊岡市						
総数	191	6,127	13,396,607	2,140,110	7,413,471	2,186
基礎素材型産業	70	1,892	…	…	…	…
加工組立型産業	23	1,989	…	…	…	…
生活関連型産業	98	2,246	…	…	…	…
加古川市						
総数	297	16,173	91,331,757	6,828,042	68,719,767	5,648
基礎素材型産業	106	7,624	68,991,154	3,918,614	56,543,603	9,050
加工組立型産業	106	4,759	15,347,157	1,896,083	7,894,811	3,225
生活関連型産業	85	3,790	6,993,446	1,013,345	4,281,353	1,846



産業部門	事業所数	従業者数	製造品出荷額等	現金給与総額	原材料使用額等	従業者1人当たり 出荷額等
赤穂市						
総数	93	4,516	30,001,195	2,260,607	18,139,463	-
基礎素材型産業	50	3,256	-	-	-	-
加工組立型産業	21	919	-	-	-	-
生活関連型産業	22	341	-	-	-	-
西脇市						
総数	128	3,086	8,308,573	1,160,928	4,798,773	2,692
基礎素材型産業	48	1,083	3,505,852	420,964	1,920,374	2,940
加工組立型産業	19	364	630,746	121,611	429,225	1,417
生活関連型産業	61	1,639	4,171,975	618,353	2,449,174	2,358
宝塚市						
総数	56	3,846	7,724,867	1,376,264	5,231,892	2,009
基礎素材型産業	18	354	X	X	X	X
加工組立型産業	19	1,245	X	X	X	X
生活関連型産業	19	2,247	X	X	X	X
三木市						
総数	208	6,736	18,223,573	2,909,149	10,554,125	2,705
基礎素材型産業	129	3,180	8,010,879	1,311,422	3,796,783	2,519
加工組立型産業	47	2,271	6,419,762	1,124,351	4,300,718	2,827
生活関連型産業	32	1,285	3,792,932	473,376	2,456,624	2,952
高砂市						
総数	139	13,867	83,527,204	9,036,421	58,537,997	6,023
基礎素材型産業	71	5,005	26,507,164	2,731,491	17,703,602	5,296
加工組立型産業	39	7,405	50,563,070	5,472,652	36,924,746	6,828
生活関連型産業	29	1,457	3,798,403	501,843	2,352,790	2,607
川西市						
総数	88	2,492	6,657,230	1,104,231	4,624,830	2,671
基礎素材型産業	37	765	...	...	...	...
加工組立型産業	44	1,561	...	...	...	...
生活関連型産業	7	166	...	...	...	...
小野市						
総数	179	9,581	29,369,013	4,092,171	16,197,247	3,065
基礎素材型産業	102	3,540	14,453,363	1,690,666	6,991,374	4,083
加工組立型産業	42	2,425	7,041,465	1,206,660	4,242,487	2,904
生活関連型産業	35	3,616	7,874,185	1,194,845	4,963,386	2,178
三田市						
総数	100	10,456	59,930,423	5,897,660	42,057,668	5,732
基礎素材型産業	51	3,182	13,073,057	1,355,768	8,549,838	4,108
加工組立型産業	33	6,398	39,200,535	3,920,650	28,799,594	6,127
生活関連型産業	16	876	2,746,025	227,361	1,489,182	3,135
加西市						
総数	242	10,005	32,136,031	4,818,395	19,395,343	3,211
基礎素材型産業	116	3,971	13,356,864	1,643,006	7,380,017	3,363
加工組立型産業	93	5,045	16,386,216	2,806,093	10,605,679	3,248
生活関連型産業	33	989	1,935,891	294,859	1,093,594	1,957
丹波篠山市						
総数	92	3,878	29,937,470	1,526,232	20,020,444	7,720
基礎素材型産業	37	1,330	23,115,557	565,593	16,147,278	17,380
加工組立型産業	30	1,373	2,938,609	407,248	1,872,483	2,140
生活関連型産業	25	1,175	2,764,585	416,325	1,474,368	2,353

業 (続き)

産業部門	事業所数	従業者数	製造品出荷額等	現金給与総額	原材料使用額等	従業者1人当たり 出荷額等
			人	万円	万円	万円
<b>養父市</b>						
総数	61	1,668	4,648,857	658,216	3,232,840	2,787
基礎素材型産業	21	381	452,370	72,290	309,218	1,187
加工組立型産業	14	742	392,764	101,180	212,656	529
生活関連型産業	26	545	472,175	120,140	245,650	866
<b>丹波市</b>						
総数	213	8,327	24,702,513	3,294,646	15,675,893	2,966
基礎素材型産業	103	3,589	…	…	…	…
加工組立型産業	45	2,709	…	…	…	…
生活関連型産業	65	2,029	…	…	…	…
<b>南あわじ市</b>						
総数	121	2,891	6,169,292	1,161,935	2,969,754	2,134
基礎素材型産業	49	652	…	…	…	…
加工組立型産業	24	1,382	…	…	…	…
生活関連型産業	48	857	…	…	…	…
<b>朝来市</b>						
総数	75	3,085	8,236,630	1,180,703	4,200,272	2,669
基礎素材型産業	39	1,642	X	X	X	X
加工組立型産業	13	538	X	X	X	X
生活関連型産業	23	905	X	X	X	X
<b>淡路市</b>						
総数	119	2,845	5,764,815	1,029,415	2,681,027	2,026
基礎素材型産業	17	376	X	X	X	X
加工組立型産業	23	1,331	X	X	X	X
生活関連型産業	79	1,138	X	X	X	X
<b>宍粟市</b>						
総数	163	3,049	6,559,469	1,001,318	3,794,495	2,151
基礎素材型産業	42	907	1,652,515	270,708	1,080,267	1,821
加工組立型産業	25	853	1,562,734	239,103	946,653	1,832
生活関連型産業	96	1,289	2,433,522	343,421	1,310,908	1,887
<b>加東市</b>						
総数	139	7,212	36,791,443	3,414,934	23,911,377	5,101
基礎素材型産業	62	2,318	8,357,345	1,037,763	4,558,622	3,605
加工組立型産業	33	2,935	7,864,829	983,260	4,753,210	2,680
生活関連型産業	44	1,959	8,674,223	780,004	5,283,450	4,428
<b>たつの市</b>						
総数	302	10,656	41,164,629	4,787,834	25,135,247	3,863
基礎素材型産業	72	4,252	20,994,374	2,148,129	13,500,479	4,938
加工組立型産業	51	2,287	5,840,418	1,015,737	3,189,879	2,554
生活関連型産業	179	4,117	10,927,296	1,120,296	6,490,661	2,654
<b>奈良県</b>						
<b>奈良市</b>						
総数	184	5,020	21,526,660	2,090,503	14,261,586	4,288
基礎素材型産業	80	2,374	13,723,189	1,027,929	9,495,913	5,781
加工組立型産業	24	639	1,953,659	321,017	855,528	3,057
生活関連型産業	80	2,007	5,849,812	741,557	3,910,145	2,915
<b>大和高田市</b>						
総数	125	2,914	5,485,265	929,547	3,163,444	1,882
基礎素材型産業	49	1,279	2,640,815	419,778	1,396,417	2,065
加工組立型産業	10	271	808,736	129,316	496,750	2,984
生活関連型産業	66	1,364	2,035,714	380,453	1,270,277	1,492

※加東市は基礎素材型産業と加工組立型産業、生活関連型産業の数値において、製造品出荷額等、現金給与総額、原材料使用額等の総額には秘匿数値を含み、産業別内訳には秘匿数値を含まないため、総数と産業別内訳の合計値が一致しないところがある。

産業部門	事業所数	従業者数	製造品出荷額等	現金給与総額	原材料使用額等	従業者1人当たり 出荷額等
		人	万円	万円	万円	万円
大和郡山市						
総数	129	11,239	45,913,057	5,638,286	25,202,412	4,085
基礎素材型産業	56	3,369	12,021,805	1,572,979	7,059,606	3,568
加工組立型産業	30	4,047	18,973,707	2,458,023	11,566,084	4,688
生活関連型産業	43	3,823	13,367,023	1,502,429	5,543,291	3,496
天理市						
総数	102	4,383	39,396,997	2,062,798	33,203,714	219,542
基礎素材型産業	47	1,334	4,706,534	506,468	3,104,343	30,297
加工組立型産業	18	1,051	3,200,670	594,165	1,755,046	104,016
生活関連型産業	37	1,998	31,489,793	962,145	28,344,325	85,229
橿原市						
総数	124	5,496	21,850,821	2,657,907	15,111,044	3,976
基礎素材型産業	49	1,660	3,306,435	646,549	1,566,414	1,992
加工組立型産業	26	2,675	14,530,549	1,557,887	11,068,330	5,432
生活関連型産業	49	1,161	4,013,837	453,471	2,476,300	3,457
桜井市						
総数	110	2,581	4,980,747	803,357	3,072,735	1,930
基礎素材型産業	45	583	1,127,180	193,105	634,864	1,933
加工組立型産業	10	432	730,451	171,860	319,431	1,691
生活関連型産業	55	1,566	3,123,116	438,392	2,118,440	1,994
五條市						
総数	77	3,205	9,276,969	1,243,938	5,797,475	2,894
基礎素材型産業	48	1,745	6,140,169	733,331	4,017,973	3,519
加工組立型産業	11	562	1,417,340	231,520	772,170	2,521
生活関連型産業	18	898	1,719,460	279,087	1,007,332	1,914
御所市						
総数	80	2,146	4,845,480	756,418	2,890,372	2,258
基礎素材型産業	46	1,500	X	X	X	X
加工組立型産業	11	207	X	X	X	X
生活関連型産業	23	439	X	X	X	X
生駒市						
総数	102	3,098	7,353,137	1,225,424	4,199,723	213,952
基礎素材型産業	45	1,097	3,120,935	446,859	1,880,366	114,415
加工組立型産業	32	1,161	2,330,556	507,802	1,130,563	65,770
生活関連型産業	25	840	1,901,646	270,763	1,188,794	33,767
香芝市						
総数	97	2,069	3,029,976	719,910	1,720,243	1,464
基礎素材型産業	43	849	1,525,008	327,618	906,088	1,796
加工組立型産業	23	375	552,865	160,763	244,184	1,474
生活関連型産業	31	845	952,103	231,529	569,971	1,127
葛城市						
総数	108	3,881	11,130,399	1,612,944	6,830,472	2,868
基礎素材型産業	56	1,907	3,805,102	610,088	1,983,196	1,995
加工組立型産業	9	821	2,412,854	249,740	2,216,518	2,939
生活関連型産業	43	1,153	1,100,804	190,312	738,451	955
宇陀市						
総数	36	555	974,524	185,402	489,472	1,756
基礎素材型産業	20	309	X	X	X	X
加工組立型産業	2	41	X	X	X	X
生活関連型産業	14	205	X	X	X	X

業 (続き)

産業部門	事業所数	従業者数	製造品出荷額等	現金給与総額	原材料使用額等	従業者1人当たり 出荷額等
		人	万円	万円	万円	万円
<b>和歌山県</b>						
<b>和歌山市</b>						
総数	577	23,112	135,713,383	11,151,576	72,435,733	5,872
基礎素材型産業	194	10,449	84,662,238	6,005,460	53,704,300	8,102
加工組立型産業	117	7,412	X	X	X	X
生活関連型産業	266	5,251	X	X	X	X
<b>海南市</b>						
総数	146	4,525	24,197,938	1,818,666	16,357,508	5,348
基礎素材型産業	58	2,535	18,994,646	1,171,966	13,480,424	7,493
加工組立型産業	10	341	X	X	X	X
生活関連型産業	78	1,649	X	X	X	X
<b>橋本市</b>						
総数	121	2,633	4,517,584	873,008	2,277,945	1,716
基礎素材型産業	43	867	X	X	X	X
加工組立型産業	19	693	X	X	X	X
生活関連型産業	59	1,073	1,179,831	301,928	621,613	1,100
<b>有田市</b>						
総数	55	2,451	51,782,096	1,063,589	46,991,556	21,127
基礎素材型産業	20	1,693	X	X	X	X
加工組立型産業	6	98	152,661	39,189	37,767	1,558
生活関連型産業	29	660	X	X	X	X
<b>御坊市</b>						
総数	49	1,087	3,707,014	410,854	2,369,645	3,410
基礎素材型産業	23	566	X	X	X	X
加工組立型産業	4	248	X	X	X	X
生活関連型産業	22	273	349,762	66,079	206,455	1,281
<b>田辺市</b>						
総数	134	2,647	4,921,079	776,911	2,841,418	1,859
基礎素材型産業	29	651	1,136,979	225,715	621,279	1,747
加工組立型産業	5	131	282,357	51,608	167,165	2,155
生活関連型産業	100	1,865	3,501,743	499,588	2,052,974	1,878
<b>新宮市</b>						
総数	25	425	570,301	172,121	266,352	1,342
基礎素材型産業	11	106	X	X	X	X
加工組立型産業	2	198	X	X	X	X
生活関連型産業	12	121	167,733	34,110	83,239	1,386
<b>紀の川市</b>						
総数	131	4,478	12,658,496	1,832,164	7,380,171	2,827
基礎素材型産業	59	1,692	X	X	X	X
加工組立型産業	28	1,444	3,625,642	624,466	2,145,656	2,511
生活関連型産業	44	1,342	X	X	X	X
<b>岩出市</b>						
総数	45	1,548	1,944,562	420,245	1,079,629	1,256
基礎素材型産業	18	337	547,587	109,055	273,271	1,625
加工組立型産業	10	314	X	X	X	X
生活関連型産業	17	897	X	X	X	X

1 平成28年経済センサス-活動調査(基幹統計調査)による。

2 卸売業には代理商仲立業を含む。

都 市 名	事 業 所 数			従 業 者 数 (人)		
	総 数	卸売業	小売業	総 数	卸売業	小売業
<b>滋 賀 県</b>						
大津市	1,935	362	1,573	17,533	2,856	14,677
彦根市	1,069	225	844	9,099	1,814	7,285
長浜市	1,170	213	957	8,571	1,532	7,039
近江八幡市	732	147	585	5,663	1,027	4,636
草津市	960	176	784	10,553	1,338	9,215
守山市	553	107	446	4,896	782	4,114
栗東市	487	192	295	4,888	1,941	2,947
甲賀市	852	145	707	6,243	830	5,413
野洲市	324	59	265	2,826	603	2,223
湖南市	352	75	277	2,851	532	2,319
高島市	525	81	444	3,073	374	2,699
東近江市	899	163	736	6,266	1,137	5,129
米原市	255	45	210	1,759	339	1,420
<b>京 都 府</b>						
京都市	19,804	5,432	14,372	163,211	57,573	105,638
福知山市	821	228	593	5,922	1,688	4,234
舞鶴市	812	168	644	5,367	1,213	4,154
綾部市	322	50	272	2,002	262	1,740
宇治市	981	162	819	8,730	1,321	7,409
宮津市	313	62	251	1,631	299	1,332
亀岡市	605	91	514	4,620	484	4,136
城陽市	466	75	391	3,855	275	3,580
向日市	299	60	239	2,423	334	2,089
長岡京市	431	79	352	3,752	484	3,268
八幡市	391	103	288	3,698	838	2,860
京田辺市	301	53	248	3,300	378	2,922
京丹後市	696	114	582	3,300	528	2,772
京丹波市	271	29	242	1,267	116	1,151
木津川市	381	47	334	3,370	304	3,066
<b>大 阪 府</b>						
大阪市	34,198	15,322	18,876	351,837	207,328	144,509
堺市	5,104	1,246	3,858	48,614	12,087	36,527
岸和田市	1,431	315	1,116	10,961	2,755	8,206
豊中市	2,800	674	2,126	25,999	7,147	18,852
池田市	854	184	670	6,689	1,315	5,374
吹田市	2,445	1,067	1,378	28,448	13,553	14,895
泉大津市	523	139	384	5,289	2,079	3,210
高槻市	1,583	235	1,348	16,932	2,622	14,310
貝塚市	601	131	470	4,642	954	3,688
守口市	1,029	238	791	8,309	1,750	6,559
枚方市	1,712	241	1,471	16,206	2,234	13,972
茨木市	1,754	554	1,200	20,057	7,792	12,265
八尾市	1,841	443	1,398	17,036	5,004	12,032
泉佐野市	1,039	202	837	9,107	1,631	7,476
富田林市	562	80	482	4,270	465	3,805
寝屋川市	1,301	211	1,090	12,353	2,093	10,260
河内長野市	502	71	431	4,532	406	4,126
松原市	840	204	636	6,719	1,752	4,967
大東市	625	137	488	5,608	1,269	4,339
和泉市	1,097	180	917	10,528	1,438	9,090
箕面市	824	216	608	8,899	3,019	5,880
柏原市	417	65	352	3,009	484	2,525
羽曳野市	611	141	470	5,141	820	4,321
門真市	833	172	661	7,118	1,639	5,479
摂津市	611	255	356	6,124	2,628	3,496
高石市	332	67	265	2,011	333	1,678
藤井寺市	488	89	399	3,141	608	2,533
東大阪市	4,290	1,697	2,593	41,768	20,419	21,349

※近江八幡市は、製品によっては結果が秘匿数値となり公表されていないため、産業別の合計と総数は一致しない。

※京都市は独自集計結果である。

業

3 年間商品販売額については、有体商品の販売額をいう。  
 4 平成4年の商業調査以降、飲食店は調査対象外のため掲載しない。

年間商品販売額 (百万円)			従業員1人当たり 年間商品販売額 (百万円)		
総数	卸売業	小売業	総数	卸売業	小売業
469,139	205,671	263,467	27	72	18
244,935	110,030	134,905	27	61	19
207,670	79,114	128,556	24	52	18
148,303	65,232	83,071	26	64	18
316,588	129,523	187,065	30	97	20
127,865	53,869	73,996	26	69	18
234,009	163,588	70,422	48	84	24
150,685	46,055	104,630	24	55	19
87,086	45,951	41,135	31	76	19
76,448	38,326	38,122	27	72	16
61,745	17,022	44,723	20	46	17
160,650	67,212	93,438	26	59	18
45,903	27,077	18,826	26	80	13
4,389,249	2,739,206	1,650,043	27	48	16
188,601	106,443	82,157	36	65	24
159,790	77,534	82,256	30	64	20
55,131	19,728	35,403	28	75	20
227,054	107,821	119,232	26	82	16
27,865	6,266	21,600	17	21	16
99,516	18,221	81,294	22	38	20
81,254	20,868	60,386	21	76	17
71,412	35,654	35,758	29	107	17
130,226	80,001	50,225	35	165	15
169,993	103,713	66,280	46	124	23
71,425	24,699	46,726	22	65	16
67,633	17,196	50,433	20	33	18
28,641	11,380	20,124	22	98	17
72,173	16,176	55,997	21	53	18
34,747,852	30,805,542	3,942,310	99	149	27
1,754,618	991,443	763,175	36	82	21
315,188	161,524	153,664	29	59	19
1,087,565	766,182	321,383	42	107	17
148,651	69,447	79,204	22	53	15
1,919,875	1,635,413	284,462	67	121	19
310,588	255,764	54,823	59	123	17
515,895	237,814	278,082	30	91	19
150,626	78,155	72,471	32	82	20
262,998	117,029	145,969	32	67	22
424,772	162,004	262,768	26	73	19
1,120,555	874,541	246,013	56	112	20
633,927	380,866	253,061	37	76	21
319,357	131,149	188,208	35	80	25
97,771	27,753	70,018	23	60	18
387,457	195,499	191,958	31	93	19
108,867	30,234	78,633	24	75	19
196,391	112,188	84,202	29	64	17
193,462	83,771	109,691	35	66	25
305,688	123,408	182,280	29	86	20
376,032	229,156	146,876	42	76	25
92,121	54,815	37,306	30	113	14
131,936	55,645	76,290	26	68	18
262,565	161,965	100,600	37	99	18
421,729	352,119	69,609	69	134	20
42,491	17,137	25,354	21	51	15
89,058	43,226	45,832	28	71	18
1,797,420	1,392,283	405,137	43	68	19

8 商

都 市 名	事 業 所 数			従 業 者 数 (人)		
	総 数	卸売業	小売業	総 数	卸売業	小売業
泉 南 市	451	68	383	3,679	536	3,143
四 條 畷 市	363	35	328	2,879	232	2,647
交 野 市	330	46	284	2,911	336	2,575
大 阪 狭 山 市	304	47	257	2,243	214	2,029
大 阪 南 市	272	31	241	1,842	121	1,721
<b>兵 庫 県</b>						
神 戸 市	12,808	3,419	9,389	118,372	36,713	81,659
姫 路 市	4,942	1,320	3,622	38,009	11,767	26,242
尼 崎 市	3,014	679	2,335	23,972	5,782	18,190
明 石 市	1,788	360	1,428	15,423	3,052	12,371
西 宮 市	2,457	438	2,019	24,079	4,380	19,699
洲 本 市	560	113	447	2,991	663	2,328
芦 屋 市	507	88	419	3,666	471	3,195
伊 丹 市	1,055	188	867	11,299	2,234	9,065
相 生 市	243	42	201	1,566	300	1,266
豊 岡 市	1,091	216	875	6,339	1,660	4,679
加 古 川 市	1,557	340	1,217	13,706	2,948	10,758
赤 穂 市	409	56	353	2,664	296	2,368
西 脇 市	465	128	337	2,779	743	2,036
宝 塚 市	978	130	848	8,334	627	7,707
三 木 市	712	228	484	5,873	2,009	3,864
高 砂 市	593	90	503	4,560	799	3,761
川 西 市	750	95	655	6,999	518	6,481
小 野 市	401	114	287	2,717	626	2,091
三 田 市	525	101	424	5,188	662	4,526
加 西 市	376	62	314	2,507	413	2,094
丹 波 篠 山 市	411	51	360	2,529	558	1,971
養 父 市	283	40	243	1,509	298	1,211
丹 波 市	649	117	532	3,800	687	3,113
南 あ わ じ 市	689	181	508	3,573	1,067	2,506
朝 来 市	374	53	321	2,366	323	2,043
淡 路 市	591	105	486	2,848	494	2,354
宍 粟 市	438	70	368	2,334	397	1,937
加 東 市	368	82	286	2,488	542	1,946
た つ の 市	728	148	580	4,909	1,187	3,722
<b>奈 良 県</b>						
奈 良 市	2,112	366	1,746	18,600	2,992	15,608
大 和 田 市	563	111	452	3,497	923	2,574
大 和 郡 山 市	692	191	501	6,625	2,268	4,357
天 理 市	572	98	474	3,836	820	3,016
橿 原 市	967	159	808	8,304	1,274	7,030
桜 井 市	518	85	433	3,229	583	2,646
五 條 市	343	64	279	1,824	482	1,342
御 所 市	234	51	183	1,256	353	903
生 駒 市	575	83	492	5,128	329	4,799
香 芝 市	318	46	272	2,839	257	2,582
葛 城 市	213	38	175	1,413	277	1,136
宇 陀 市	284	24	260	1,172	100	1,072
<b>和 歌 山 県</b>						
和 歌 山 市	3,211	820	2,391	23,577	6,889	16,688
海 南 市	663	163	500	3,974	1,375	2,599
橋 本 市	549	86	463	3,589	622	2,967
有 田 市	401	62	339	1,712	326	1,386
御 坊 市	444	72	372	2,419	469	1,950
田 辺 市	1,137	251	886	5,902	1,584	4,318
新 宮 市	602	130	472	2,966	677	2,289
紀 の 川 市	510	92	418	3,023	700	2,323
岩 出 市	321	33	288	3,031	193	2,838

業 (続き)

年間商品販売額 (百万円)			従業員1人当たり 年間商品販売額 (百万円)		
総数	卸売業	小売業	総数	卸売業	小売業
85,399	15,002	70,396	23	28	22
49,978	12,844	37,134	17	55	14
65,231	22,546	42,684	22	67	17
54,942	15,975	38,967	94	75	19
31,123	2,824	28,299	17	23	16
5,648,316	3,779,624	1,868,692	48	103	23
1,545,998	1,034,235	511,763	41	88	20
914,502	568,427	346,075	38	98	19
624,171	409,183	214,988	40	134	17
1,026,804	623,010	403,795	43	142	20
77,907	37,863	40,044	26	57	17
79,260	21,322	57,939	22	45	18
515,690	322,989	192,700	46	145	21
79,280	56,196	23,084	51	187	18
170,650	79,239	91,411	27	48	20
425,515	204,652	220,864	31	69	21
58,785	14,196	44,590	22	48	19
73,948	35,857	38,090	27	48	19
152,765	21,806	130,960	18	35	17
201,472	117,856	83,616	34	59	22
94,080	31,557	62,523	21	39	17
152,859	18,954	133,905	22	37	21
65,181	27,978	37,202	24	45	18
132,404	52,241	80,163	26	79	18
66,693	24,946	41,747	27	60	20
55,876	14,705	41,171	22	26	21
60,494	35,151	25,343	40	118	21
117,030	53,030	64,000	97	77	20
84,998	35,892	49,106	24	34	20
58,214	16,600	41,614	25	51	20
57,970	14,636	43,334	20	29	18
50,717	16,608	34,109	21	41	17
73,905	34,078	39,827	30	63	20
126,213	57,951	68,261	26	49	18
539,684	222,251	317,433	29	74	20
98,335	57,344	40,991	28	62	16
221,791	123,944	106,928	33	55	25
102,583	52,955	49,628	27	65	16
251,844	102,005	149,839	30	80	21
68,884	18,043	50,841	21	31	19
43,788	25,648	18,140	24	53	14
36,064	16,918	19,146	29	48	21
107,178	13,725	93,452	20	41	19
54,781	9,495	45,286	19	37	18
44,730	22,094	22,636	32	80	20
19,872	3,295	16,577	17	33	15
912,186	551,713	360,473	39	80	22
105,581	64,790	40,791	27	47	16
79,606	21,282	58,324	22	34	20
29,702	12,678	17,024	51	39	12
55,873	24,536	31,338	22	52	16
179,585	96,193	83,391	30	61	19
93,199	45,448	47,751	31	67	21
108,182	67,381	40,801	36	96	18
62,630	8,182	54,449	21	42	19



- 1 各金融機関とも事業所単位とし、本店、支店、出張所の合計数。
- 2 銀行には、信託銀行、外国銀行支店及びゆうちょ銀行を含む。
- 3 その他は信用組合、労働金庫等をいい、質屋は含まない。
- 4 ゆうちょ銀行は直営店のみの数。直営店には、銀行代理店である郵便局は含まない。

都 市 名	銀 行	信用金庫	農業協同組合	その他
<b>滋賀県</b>				
大津市	43	11	15	7
彦根市	15	9	9	4
長浜市	16	12	11	2
近江八幡市	10	7	5	1
草津市	29	8	9	2
守山市	8	4	5	7
栗東市	7	2	7	2
甲賀市	12	2	10	7
野洲市	5	2	4	-
湖南市	8	1	2	1
高島市	8	-	6	1
近江市	11	8	12	2
米原市	6	3	6	-
<b>京都府</b>				
京都市	125	130	30	9
福知山市	5	12	6	1
舞鶴市	4	6	4	3
綾部市	1	3	6	-
宇治市	11	12	3	1
宮津市	1	2	2	2
亀岡市	4	6	8	1
城陽市	5	6	2	-
向日市	4	4	1	-
長岡京市	6	5	3	1
八幡市	4	2	1	-
京田辺市	7	6	2	-
京丹後市	3	8	6	1
南丹市	3	2	4	-
木津川市	7	6	3	-
<b>大阪府</b>				
大阪市	389	157	15	68
堺市	68	21	26	12
岸和田市	13	4	12	3
豊中市	38	14	6	4
池田市	12	3	2	-
吹田市	33	8	3	2
大津市	13	2	2	-
高槻市	21	14	17	2
貝塚市	6	2	2	-
守口市	...	...	...	...
枚方市	24	17	11	5
茨木市	18	11	5	2
八尾市	20	16	13	5
泉野市	13	1	5	1
富田林市	22	-	8	3
寝屋川市	...	...	...	...
河内長野市	6	1	5	1
松原市	9	3	5	3
大東市	9	6	4	2
和泉市	12	2	6	-
箕面市	10	4	4	1
柏原市	5	3	5	-
羽曳野市	6	2	6	-
門真市	6	9	6	1
摂津市	8	4	2	-
高石市	6	1	2	1
藤井寺市	6	2	2	2
東大阪市	...	24	19	2

機 関

(令和3年3月末現在)

都 市 名	銀 行	信用金庫	農業協同組合	その他
泉 南 市	4	1	1	-
四 條 巖 市	4	3	2	-
交 野 市	5	2	4	-
大 阪 狭 山 市	4	-	2	-
阪 南 市	4	2	1	-
<b>兵庫 県</b>				
神 戸 市	128	83	21	21
姫 路 市	27	86	35	8
尼 崎 市	39	34	7	8
明 石 市	24	24	8	4
西 宮 市	34	18	8	4
洲 本 市	3	5	4	5
芦 屋 市	11	3	-	-
伊 丹 市	14	9	5	2
相 生 市	1	4	4	1
豊 岡 市	11	11	10	3
加 古 川 市	11	21	13	5
赤 穂 市	3	4	5	1
西 脇 市	3	3	3	2
宝 塚 市	19	6	5	-
三 木 市	7	7	9	1
高 砂 市	14	13	4	-
川 西 市	19	3	6	-
小 野 市	2	4	4	1
三 田 市	9	5	6	1
加 西 市	3	3	6	1
丹 波 篠 山 市	3	4	7	1
養 父 市	4	4	5	-
丹 波 市	2	7	10	1
南 あ わ じ 市	2	7	10	5
朝 来 市	6	7	7	1
淡 路 市	4	6	8	7
宍 粟 市	2	4	6	2
加 東 市	1	4	3	1
た つ の 市	3	7	7	2
<b>奈良 県</b>				
奈 良 市	41	13	11	3
大 和 高 田 市	7	2	3	1
大 和 郡 山 市	16	3	4	1
天 理 市	4	3	3	-
橿 原 市	12	6	6	1
桜 井 市	6	3	5	1
五 條 市	3	-	3	-
御 所 市	3	-	5	-
生 駒 市	10	2	2	-
香 芝 市	4	4	2	-
葛 城 市	1	2	4	-
宇 陀 市	3	1	4	-
<b>和歌 山 県</b>				
和 歌 山 市	35	16	18	6
海 南 市	5	5	4	-
橋 本 市	7	1	5	1
有 田 市	1	2	2	1
御 坊 市	2	3	3	2
田 辺 市	4	4	12	2
新 宮 市	3	4	2	1
紀 伊 川 市	5	3	6	-
岩 出 市	3	1	1	1

※神戸市は令和2年12月末現在の数値。出張所は除く。

# 第4編 道路

## 10 道路と

- 1 道路の延長には橋梁の延長を含む。
- 2 舗装率（舗装道路面積÷全道路面積×100）は高級舗装と簡易舗装の計。

都 市 名	道				路		
	道路延長 (m)				道路面積 (㎡)	舗 装	
	総延長	国 道	府県道	市 道		総面積	国 道
<b>滋賀県</b>							
大 津 市	1,822,274	100,067	203,598	1,518,609	10,374,298	9,836,752.0	100.0
彦 根 市	755,698	11,324	101,163	643,211	5,291,276	94.3	100.0
長 浜 市	1,682,795	124,147	317,156	1,241,492	10,510,533	98.4	99.9
近江八幡市	658,284	17,461	84,672	556,151	4,888,245	96.1	100.0
草 津 市	594,080	7,455	64,338	522,287	4,849,538	98.9	100.0
守 山 市	466,679	8,182	54,373	404,124	3,630,921	98.5	100.0
栗 東 市	433,329	11,825	40,004	381,500	2,383,309	96.6	100.0
甲 賀 市	1,532,322	23,314	311,727	1,197,281	13,416,127	91.5	100.0
野 洲 市	423,642	12,572	51,275	359,795	...	...	100.0
湖 南 市	383,358	12,543	43,343	327,472	3,367,899	98.0	100.0
高 島 市	1,067,469	71,403	206,385	789,681	8,908,255	83.4	100.0
東近江市	1,140,639	57,609	211,695	871,335	9,256,532	97.7	100.0
米 原 市	594,004	35,865	121,344	436,045	4,736,920	...	100.0
<b>京都府</b>							
京 都 市	3,664,826	180,534	451,790	3,032,502	25,864,070	97.4	100.0
福 知 山 市	1,732,758	105,096	216,067	1,411,595	...	...	100.0
舞 鶴 市	1,071,032	42,714	164,822	863,496	...	...	100.0
綾 部 市	744,502	24,793	178,308	541,401	5,039,411	...	100.0
宇 治 市	665,331	14,996	49,577	600,758	4,561,772	86.0	100.0
宮 津 市	450,481	63,871	116,206	270,404	2,796,890	...	100.0
亀 岡 市	694,405	73,960	102,838	517,607	...	...	100.0
城 陽 市	313,148	12,930	19,363	280,855	2,121,322	...	100.0
向 日 市	138,993	2,191	12,905	123,897	674,746	98.0	100.0
長 岡 京 市	215,351	2,587	29,972	182,792	1,581,649	98.0	100.0
八 幡 市	300,884	8,918	37,126	254,840	...	...	100.0
京 田 辺 市	455,525	7,376	26,256	421,893	3,134,160	...	...
京 丹 後 市	1,578,976	111,390	254,444	1,213,142	9,652,164	87.4	100.0
南 丹 市	855,473	61,630	201,603	592,240	6,612,932	...	100.0
木 津 川 市	649,300	22,448	50,142	576,710	...	...	100.0
<b>大阪府</b>							
大 阪 市	3,813,694	114,317	261,287	3,438,090	37,065,160	98.4	100.0
堺 市	2,118,043	24,333	193,599	1,900,111	17,347,721	99.8	100.0
岸 和 田 市	651,306	5,341	78,019	567,946	4,639,369	99.3	100.0
豊 中 市	...	...	...	650,495	...	...	...
池 田 市	240,126	16,090	9,119	214,917	1,749,816	99.2	100.0
吹 田 市	595,688	8,851	44,401	542,436	4,834,095	99.9	100.0
泉 大 津 市	178,823	2,140	13,360	164,014	1,495,830	99.4	100.0
高 槻 市	986,488	12,983	81,465	892,040	6,213,498	97.5	100.0
貝 塚 市	330,252	3,990	37,374	288,888	2,587,467	98.8	100.0
守 口 市	227,491	8,671	16,187	202,633	1,735,757	99.7	100.0
枚 方 市	882,865	27,492	65,273	790,100	6,532,710	97.6	100.0
茨 木 市	783,559	6,884	98,451	679,224	5,716,089	99.0	100.0
八 尾 市	666,492	16,641	40,217	609,634	4,291,995	98.9	100.0
泉 佐 野 市	337,074	13,999	53,552	269,523	2,932,871	98.9	100.0
富 田 林 市	366,973	20,298	39,223	307,452	2,837,372	100.0	100.0
寝 屋 川 市	370,410	20,453	36,118	313,839	2,814,307	99.8	100.0
河 内 長 野 市	489,803	51,530	41,006	397,267	3,642,193	98.9	100.0
松 原 市	257,744	4,459	31,826	221,459	1,869,403	99.3	100.0
大 東 市	240,003	6,436	21,850	211,717	1,272,137	...	100.0
和 泉 市	493,669	41,222	49,923	402,524	4,334,531	99.3	100.0
箕 面 市	440,808	15,757	32,407	392,644	3,246,274	99.4	100.0
柏 原 市	226,304	14,126	13,113	199,065	1,393,088	92.4	100.0
羽 曳 野 市	338,729	12,394	24,118	302,217	2,186,512	97.6	100.0
門 真 市	203,710	15,905	19,622	168,183	1,981,796	96.6	100.0
摂 津 市	228,180	3,503	22,641	202,036	1,850,550	97.9	100.0
高 石 市	120,639	1,641	13,886	105,112	69,410	99.9	100.0
藤 井 寺 市	196,047	6,327	14,690	175,030	1,154,457	96.6	100.0
東 大 阪 市	938,586	23,405	51,745	863,436	7,077,007	99.9	100.0

※城陽市のうち京都府管理分については、令和2年3月末現在の数値。

※京田辺市のうち京都府管理分については、令和2年4月1日現在の数値。

※堺市は、令和3年4月1日現在の数値。

※池田市は令和2年4月1日現在の数値。

# と 公 園

## 橋 梁

3 橋梁は市域の境界にまたがるものを含み、その個数、延長を（ ）内に再掲。

4 道路面積（㎡）は側溝を含む道路敷面積とする。

（令和3年3月末現在）

率（％）		橋 梁							
		総 数		国 道		府 県 道		市 道	
府県道	市 道	個 数	延 長(m)	個 数	延 長(m)	個 数	延 長(m)	個 数	延 長(m)
95.7	92.7	1,354	29,555	169	13,626	195	4,766	990	11,163
95.7	94.0	644	8,130	21	401	132	3,059	491	4,670
99.3	95.9	1,748	20,063	194	4,258	365	5,787	1,189	10,018
100.0	94.7	453	6,380	22	677	103	2,267	328	3,436
100.0	98.4	583	8,611	17	1,178	111	2,428	455	5,005
100.0	98.0	589	5,879	15	428	119	2,582	455	2,869
100.0	89.7	433	4,249	28	1,356	42	667	363	2,226
98.9	86.7	1,016	14,575	29	431	315	6,201	672	7,943
100.0	98.0	448	5,010	28(2)	1,100(827)	80	1,756	340	2,154
100.0	97.0	265	6,343	15	2,222	48	1,150	202	2,971
98.8	71.5	1,080	16,033	114	4,415	302	5,568	664	6,050
99.7	96.6	993	13,449	84	2,026	244	4,573	665	6,850
91.0	93.5	491	8,424	55	2,257	50	2,083	387	3,988
98.7	96.8	2,909	48,447	213	17,418	507	9,828	2,189	21,201
99.5	68.1	1,438	22,020	124	4,198	217	4,855	1,097	12,967
98.1	67.5	1,111	11,687	61	1,764	138	2,449	912	7,474
97.8	91.7	648	11,440	26	1,152	154	3,310	468	6,978
97.2	85.0	347	8,667	23	4,727	33	832	291	3,107
96.4	79.4	287(2)	5,407(634)	64(1)	3,075(589)	77(1)	1,096(45)	146	1,236
100.0	99.1	548	8,973	56	2,698	104	2,468	388	3,807
99.9	86.9	188(1)	2,936(10)	30	1,527	17	502	141(1)	907(10)
100.0	97.1	115	643	13	68	15	242	87	333
100.0	97.2	148	1,821	19	77	24	626	105	1,118
98.8	99.2	151	5,180	13	2,423	31	1,742	107	1,015
...	...	245	3,350	4	589	22	539	219	2,222
98.2	76.2	1,209	13,048	107	2,377	226	2,975	876	7,696
99.7	89.5	873	15,361	76	1,842	204	4,866	593	8,653
...	95.4	455	8,111	57	1,982	44	1,782	354	4,347
100.0	97.9	877	143,188	111	26,106	244	91,312	522	25,771
100.0	99.4	627	20,876	11	3,832	138	8,897	478	8,147
100.0	99.0	305	5,401	6	814	65	2,016	234	2,571
...	...	...	...	...	...	...	...	220	3,533
100.0	98.8	189	6,212	36	4,296	26	805	127	1,111
100.0	99.5	243	6,001	27	2,585	41	1,068	175	2,348
100.0	99.2	74	1,889	8	477	11	582	55	830
100.0	96.8	948	10,421	34	263	157	5,365	757	4,793
100.0	98.6	188	4,935	4	510	45	2,569	139	1,856
100.0	99.6	71	2,254	10	1,285	16	650	45	319
100.0	97.3	381	5,317	49	1,929	49	627	283	2,761
100.0	98.6	615	10,086	16	547	161	4,935	438	4,604
100.0	98.6	533	4,604	34	538	67	1,394	432	2,672
100.0	98.0	147	3,547	18	1,544	43	1,100	86	903
100.0	99.9	133	3,059	30	712	26	1,182	77	1,165
99.7	99.7	373	4,463	54	1,188	56	1,140	263	2,135
95.3	99.0	246	7,335	66	1,965	61	1,991	119	3,379
100.0	98.8	154	2,583	13	278	50	1,497	91	808
100.0	95.8	193	2,948	10	583	44	643	139	1,722
98.6	99.6	256	5,572	50	1,021	58	1,085	148	3,466
100.0	99.2	216(1)	4,274(75)	12(1)	341(75)	40	1,238	164	2,695
100.0	90.5	158	2,046	11	294	16	460	131	1,292
100.0	97.1	159	2,127	35	457	26	318	98	1,352
100.0	94.1	176	12,516	30	9,588	43	2,308	103	620
100.0	97.1	264	6,528	7	3,300	84	1,525	173	1,703
100.0	99.9	63	1,670	4	16	15	1,297	44	357
100.0	95.5	174	1,781	28	519	24	624	122	638
100.0	99.9	449	6,868	44	864	76	2,979	329	3,025

※吹田市の国道・府道については、最新の情報として提供された令和2年3月31日現在の数値を掲載。

※高槻市のうち大阪府管理分については、令和2年3月末現在の数値。

<48>

※摂津市のうち府県道は、令和2年3月末現在の数値。



10 道路と

都 市 名	道				路		
	道路延長 (m)				道路面積 (㎡)	舗 装	
	総延長	国 道	府県道	市 道		総面積	国 道
泉 南 市	258,927	4,028	41,305	213,594	1,977,971	98.8	100.0
四 條 畷 市	205,266	12,058	11,731	181,477	1,255,051	92.4	100.0
交 野 市	232,744	8,406	16,214	208,124	1,568,158	98.9	100.0
大 阪 狭 山 市	190,830	3,940	12,385	174,505	1,384,458	93.0	100.0
阪 南 市	236,100	7,711	19,758	208,631	1,671,151	99.8	100.0
<b>兵庫県</b>							
神 戸 市	6,049,306	101,974	359,435	5,587,897	38,895,842	94.4	100.0
姫 路 市	3,014,985	134,622	339,419	2,540,944	21,465,968	99.1	100.0
尼 崎 市	899,235	12,427	45,482	841,326	7,029,455	99.1	100.0
明 石 市	705,898	27,180	35,129	643,589	...	99.2	100.0
西 宮 市	1,109,480	33,145	66,941	1,009,394	8,416,904	97.3	100.0
洲 本 市	914,239	11,385	144,750	756,441	5,684,680	85.5	100.0
芦 屋 市	226,285	4,508	9,028	212,749	1,998,315	99.9	100.0
伊 丹 市	449,413	6,790	33,100	409,523	3,658,064	91.9	100.0
相 生 市	332,357	17,546	33,061	281,750	2,419,393	91.0	100.0
豊 岡 市	1,684,932	116,350	302,086	1,266,496	11,677,120	75.6	100.0
加 古 川 市	1,285,343	27,616	160,295	1,097,432	9,040,668	98.6	100.0
赤 穂 市	524,460	25,917	64,262	434,281	3,420,627	91.6	100.0
西 脇 市	525,326	21,606	84,276	419,444	3,508,679	97.1	100.0
宝 塚 市	900,797	11,863	60,964	827,970	4,980,109	80.4	100.0
三 木 市	855,011	10,897	153,236	690,878	4,706,889	93.1	100.0
高 砂 市	431,140	15,784	41,785	373,571	3,433,875	97.5	100.0
川 西 市	557,001	16,242	33,923	506,836	3,585,880	98.7	100.0
小 野 市	552,886	8,339	71,600	472,947	3,275,505	98.0	100.0
三 田 市	869,804	16,927	130,404	722,473	7,539,626	98.3	100.0
加 西 市	620,128	11,787	114,140	494,201	...	...	100.0
丹 波 篠 山 市	1,110,544	64,827	209,934	835,783	8,350,559	87.4	100.0
養 父 市	734,279	50,630	158,332	525,317	4,454,821	90.0	100.0
丹 波 市	1,382,024	57,994	194,030	1,130,000	6,885,341	...	100.0
南 あ わ じ 市	1,216,730	14,786	128,734	1,073,210	7,532,128	90.4	100.0
朝 来 市	831,157	95,180	96,394	639,583	...	...	100.0
淡 路 市	1,438,963	27,880	153,816	1,257,267	9,057,090	66.6	100.0
宍 粟 市	875,007	88,795	194,882	591,330	2,851,556	87.8	100.0
加 東 市	667,751	29,359	102,785	535,607	6,984,732	96.9	100.0
た つ の 市	912,634	43,901	103,937	764,796	6,151,601	97.6	100.0
<b>奈良県</b>							
奈 良 市	1,948,508	94,820	212,908	1,640,780	14,818,176	85.2	100.0
大 和 高 田 市	...	...	16,729	189,468	...	...	...
大 和 郡 山 市	424,421	9,748	47,766	366,907	...	98.6	100.0
天 理 市	436,983	41,707	56,733	338,543	3,357,045	98.0	100.0
橿 原 市	552,649	27,314	34,476	490,859	3,743,073	98.4	100.0
桜 井 市	546,701	24,121	54,605	467,975	3,154,968	94.4	100.0
五 條 市	...	...	104,753	781,987	...	...	...
御 所 市	507,909	34,673	35,076	438,160	2,478,441	78.1	100.0
生 駒 市	677,514	36,122	26,722	614,670	3,969,842	95.0	99.7
香 芝 市	334,951	16,215	3,628	315,108	2,169,530	99.5	100.0
葛 城 市	322,290	6,886	13,882	301,522	3,299,079	97.3	100.0
宇 陀 市	923,853	58,628	83,114	782,111	5,254,128	92.0	100.0
<b>和歌山県</b>							
和 歌 山 市	1,393,337	33,724	201,858	1,157,755	14,242,719	99.4	100.0
海 南 市	549,306	41,244	65,823	442,239	3,572,127	96.8	100.0
橋 本 市	807,721	57,103	40,703	709,915	5,230,098	95.5	100.0
有 田 市	241,027	19,229	15,604	206,194	1,356,142	98.8	100.0
御 坊 市	274,319	3,834	26,502	243,983	1,517,571	94.2	99.9
田 辺 市	1,848,619	225,841	247,768	1,375,010	13,761,898	85.2	99.9
新 宮 市	472,559	54,142	77,980	340,437	2,410,010	85.0	100.0
紀 の 川 市	1,223,823	22,006	168,250	1,033,567	4,304,777	...	100.0
岩 出 市	300,735	11,381	29,294	260,060	2,903,633	99.9	100.0

※生駒市の国道は令和2年3月末の数値。

※岩出市の道路の舗装率の総面積と市道は、小数点第2位を切り捨てた数値。

橋 梁 (続き)

率 (%)		橋 梁							
		総 数		国 道		府 県 道		市 道	
府県道	市 道	個 数	延 長(m)	個 数	延 長(m)	個 数	延 長(m)	個 数	延 長(m)
100.0	98.1	152	4,660	19	309	48	3,051	85	1,300
91.0	85.1	155	1,854	13	830	18	128	124	896
100.0	98.7	188	1,405	10	173	32	461	146	771
98.4	92.1	78	943	2	25	10	425	66	493
100.0	99.0	113	4,758	13	2,896	22	836	74	1,026
98.8	93.4	2,166	48,997	33	866	307	8,549	1,826	39,582
98.6	98.8	3,286	49,623	194	16,309	398	12,431	2,694	20,883
100.0	98.9	808	11,370	22	1,551	65	2,791	721	7,028
100.0	99.2	243	5,597	22	1,215	23	1,402	198	2,980
100.0	97.0	791	12,995	50	2,805	85	3,968	656	6,222
88.5	84.7	681	7,210	14	357	114	1,663	554	5,189
100.0	99.9	86	2,511	4	103	9	1,094	73	1,314
100.0	89.3	484	6,645	22	2,115	32	1,063	436	3,467
92.8	90.2	318	4,152	11	348	44	1,053	263	2,751
91.3	69.7	1,660	23,614	102	3,788	301	5,835	1,257	13,991
98.9	96.8	1,115	18,979	38	2,737	194	9,659	883	6,583
100.0	88.8	466	6,864	19	745	52	1,016	395	5,103
100.0	96.3	444	7,532	30	720	59	2,534	355	4,278
92.4	77.1	488	5,564	8	232	61	1,101	419	4,231
100.0	91.5	373	7,596	17	1,659	81	1,960	275	3,977
100.0	97.2	384	7,823	21	3,390	39	1,308	324	3,125
95.9	98.8	245	6,465	19	1,107	45	2,294	181	3,064
97.5	98.0	338	6,741	9	1,385	69	2,100	260	3,256
99.2	95.8	489	9,851	15	554	95	1,713	379	7,584
100.0	84.4	318	4,141	5	139	64	1,118	249	2,884
94.7	84.6	1,099	12,852	66	1,144	209	2,953	824	8,755
93.0	78.0	859	14,202	71	2,682	172	3,742	616	7,778
91.7	90.0	1,362	17,386	51	995	202	3,546	1,113	12,983
97.0	89.5	825	8,593	19	333	90	1,554	716	6,706
96.0	92.0	920	16,223	102	4,256	198	3,679	620	8,288
94.2	79.7	919	9,926	27	374	117	1,724	775	7,828
84.6	87.0	866	11,874	84	2,155	187	2,437	595	7,282
100.0	94.2	360	5,470	19	650	62	1,912	279	2,908
97.1	95.8	932(2)	12,318(200)	52(2)	2,431(200)	93	3,146	787	6,741
99.8	83.9	858	12,091	55	2,915	125	1,857	678	7,319
100.0	98.6	...	...	...	...	10	238	172	1,239
100.0	98.0	393	5,832	23	1,436	71	1,700	299	2,696
96.3	97.8	426	6,516	60	3,036	46	765	320	2,715
100.0	97.8	453	11,898	55	7,261	18	818	380	3,819
100.0	91.4	555	5,124	43	613	45	635	467	3,876
99.9	89.0	...	...	...	...	127	3,074	486	7,090
99.2	67.1	392	6,137	51	3,607	34	480	307	2,050
100.0	93.9	290	4,199	20	1,065	17	199	253	2,935
100.0	99.4	222	2,803	12	448	1	8	209	2,347
98.5	93.3	246	2,266	4	85	19	205	223	1,976
99.0	87.6	680	8,626	52	914	74	1,010	554	6,702
100.0	98.8	1,270	24,626	81	7,888	196	8,491	993	8,247
95.8	94.6	480	4,980	35	851	46	654	399	3,475
100.0	93.0	557	16,684	91	7,419	28	849	438	8,416
100.0	98.3	283	3,836	15	656	22	923	246	2,257
82.8	96.6	241	3,417	2	50	29	669	210	2,698
94.3	74.9	1,563	44,716	263	14,911	313	9,581	987	20,224
100.0	53.0	303	9,432	15	1,706	86	4,578	202	3,149
100.0	92.9	1,047	17,566	56	2,425	177	5,660	814	9,481
100.0	99.9	299	3,769	24	1,516	35	672	240	1,581



- 1 都市公園法、自然公園法に基づき設置された公園による。
- 2 令和2年度末都市公園等整備現況調査による。

都 市 名	都 市 公 園									自然公園	
	総 数		住区基幹公園		都市基幹公園		その他の公園		1人当 たりの都市 公園面積	園数	面 積
	園数	面 積	園数	面 積	園数	面 積	園数	面 積			
令和3年3月末	m <sup>2</sup>		m <sup>2</sup>		m <sup>2</sup>		m <sup>2</sup>		m <sup>2</sup>		
<b>滋賀県</b>											
大 津 市	248	3,621,100	186	1,172,600	9	1,268,400	53	1,180,100	10.6	3	195,120,000
彦 根 市	89	1,452,140	85	222,540	3	644,800	1	584,800	12.9	2	6,160,000
長 浜 市	36	1,653,710	26	144,110	2	369,000	8	1,140,600	14.2	1	…
近江八幡市	25	336,400	22	127,600	3	209,000	-	-	4.1	2	1,709,000
草 津 市	64	814,166	50	226,930	3	225,390	11	361,846	6.0	-	-
守 山 市	21	1,092,400	13	328,200	1	162,300	7	601,900	13.2	-	-
栗 東 市	34	239,230	31	93,031	-	-	3	146,199	3.4	1	4,470,000
甲 賀 市	23	1,187,072	18	346,153	5	840,919	-	-	13.4	2	137,490
野 洲 市	16	416,801	11	28,328	1	148,973	4	239,500	8.2	2	28,310,000
湖 南 市	23	506,200	20	335,300	-	-	3	170,900	9.2	1	17,840,000
高 島 市	19	395,136	16	158,905	1	233,000	2	3,231	8.6	2	172,590,000
東 近 江 市	26	765,700	18	288,400	1	247,000	7	230,300	7.4	4	119,060,000
米 原 市	15	90,870	13	83,869	-	-	2	7,001	2.7	1	33,628,000
<b>京都府</b>											
京 都 市	943	6,737,060	892	2,068,505	14	1,336,621	37	3,331,934	4.6	3	285,470,300
福 知 山 市	92	1,778,026	80	248,591	3	915,987	9	613,448	23.2	1	47,740,000
舞 鶴 市	39	1,299,900	27	199,900	5	455,000	7	645,000	16.4	2	38,320,000
綾 部 市	44	636,478	30	64,346	3	406,700	11	165,432	20.0	-	-
宇 治 市	184	1,462,697	155	299,937	1	101,675	28	1,061,085	7.9	1	8,830,000
宮 津 市	16	2,053,660	13	223,660	1	150,000	2	1,680,000	124.8	1	50,460,000
亀 岡 市	37	723,200	26	77,300	3	595,500	8	50,400	8.4	1	423,000
城 陽 市	203	476,583	193	127,771	2	287,168	8	61,644	6.3	-	-
向日 市	44	60,900	44	60,900	-	-	-	-	1.1	-	-
長 岡 京 市	280	258,053	252	201,626	1	43,570	27	12,793	3.2	-	-
八 幡 市	94	548,918	86	304,252	3	72,815	5	171,851	7.8	-	-
京 田 辺 市	165	428,109	159	210,037	3	158,505	3	59,567	6.0	-	-
京 丹 後 市	5	232,194	3	87,194	2	145,000	-	-	4.4	13	6,424
南 丹 市	24	373,300	22	130,900	1	190,000	1	52,400	11.6	-	-
木 津 川 市	146	795,888	102	553,879	-	-	44	242,009	10.0	-	-
<b>大阪府</b>											
大 阪 市	995	9,578,512	961	4,309,173	8	1,667,988	26	3,601,351	3.5	-	-
堺 市	1,188	7,092,800	1,127	2,171,100	8	1,291,200	53	3,630,500	8.6	-	-
岸 和 田 市	131	1,710,600	85	358,600	2	227,600	44	1,124,400	9.1	-	-
豊 中 市	427	980,126	112	602,800	2	165,000	313	212,326	2.4	-	-
池 田 市	136	1,243,079	20	134,523	3	1,004,693	113	103,863	12.0	-	-
吹 田 市	140	3,273,900	134	8,169,000	3	490,000	3	1,967,000	8.7	-	-
泉 大 津 市	64	235,247	16	191,582	1	28,304	47	15,361	3.2	-	-
高 槻 市	223	2,073,600	218	657,900	2	557,400	3	858,300	5.9	-	-
貝 塚 市	35	701,423	23	150,502	-	-	12	550,921	8.3	-	-
守 口 市	60	214,393	60	214,393	-	-	-	-	1.5	-	-
枚 方 市	515	2,226,700	500	812,600	1	92,900	16	1,321,200	5.6	-	-
茨 木 市	224	1,497,700	119	755,600	2	118,100	103	624,000	5.3	-	-
八 尾 市	308	755,600	74	237,600	1	323,000	233	195,000	2.9	1	5,500,000
泉 佐 野 市	53	680,911	29	150,092	1	88,575	23	442,244	6.9	1	8,750,000
富 田 林 市	95	421,722	90	369,403	-	-	5	52,319	3.8	-	-
寝 屋 川 市	77	1,318,890	71	304,371	1	126,796	5	887,723	5.7	-	-
河 内 長 野 市	262	2,011,700	164	414,000	1	135,400	97	1,462,300	19.5	1	48,770,000
松 原 市	36	131,528	25	100,531	-	-	11	30,997	1.1	-	-
大 東 市	49	240,634	49	240,634	-	-	-	-	2.0	-	-
和 泉 市	323	1,508,876	264	633,102	2	177,243	57	698,531	8.1	1	17,180,000
箕 面 市	532	2,876,223	204	506,412	-	-	328	2,369,811	20.7	1	9,626,000
柏 原 市	19	161,975	19	161,975	-	-	-	-	2.4	-	-
羽 曳 野 市	56	469,000	55	163,000	-	-	1	306,000	4.2	1	600,000
門 真 市	68	138,451	63	133,094	-	-	5	5,357	1.2	-	-
摂 津 市	43	457,573	42	212,573	-	-	1	245,000	5.3	-	-
高 石 市	65	484,900	54	137,700	-	-	11	347,200	8.5	-	-
藤 井 寺 市	30	61,663	25	24,174	-	-	5	37,489	1.0	-	-
東 大 阪 市	257	1,404,900	107	517,900	1	271,400	149	615,600	2.9	1	8,407,000

※堺市は、令和3年4月1日現在の数値。

園

都 市 名	都 市 公 園									自然公園	
	総 数		住区基幹公園		都市基幹公園		その他の公園		1人当 たりの都市 公園面積 m <sup>2</sup>		
	園数	面 積 m <sup>2</sup>	園数	面 積 m <sup>2</sup>	園数	面 積 m <sup>2</sup>	園数	面 積 m <sup>2</sup>		園数	面 積 m <sup>2</sup>
泉 南 市	139	515,194	137	445,433	-	-	2	69,761	8.7	-	-
四 條 畷 市	16	498,808	14	72,108	-	-	2	426,700	9.0	-	-
交 野 市	26	155,900	24	149,000	-	-	2	6,900	2.0	-	-
大 阪 狭 山 市	115	339,280	106	158,668	1	87,232	8	93,380	5.8	-	-
阪 南 市	31	751,508	27	160,771	-	-	4	590,737	14.2	-	-
<b>兵庫 県</b>											
神 戸 市	1,683	26,461,472	1,510	6,651,122	13	5,125,503	160	14,684,847	17.4	1	49,370,000
姫 路 市	934	4,754,800	859	1,838,900	8	1,497,600	67	1,418,300	8.9	4	57,485,000
尼 崎 市	346	2,062,800	268	949,400	4	237,500	74	875,900	4.6	-	-
明 石 市	473	2,169,600	388	836,600	2	309,000	83	1,024,000	7.2	-	-
西 宮 市	527	4,903,800	421	1,010,200	5	553,000	101	3,340,600	10.1	-	-
洲 本 市	4	103,601	2	8,450	1	54,500	1	40,651	2.4	5	9,090,000
芦 屋 市	145	595,282	100	320,531	1	100,245	44	174,506	6.2	1	5,080,000
伊 丹 市	128	1,265,400	105	407,200	2	351,000	21	507,200	6.4	-	-
相 生 市	42	305,600	41	197,000	-	-	1	108,600	10.7	2	22,705,000
豊 岡 市	25	516,900	19	166,500	4	304,200	2	46,200	6.5	-	-
加 古 川 市	375	1,895,564	362	373,085	5	770,848	8	751,631	7.3	-	-
赤 穂 市	51	1,936,700	42	167,400	2	195,000	7	1,574,300	41.7	1	3,040,000
西 脇 市	21	446,700	16	98,500	3	314,200	2	34,000	13.7	1	17,230,000
宝 塚 市	329	1,211,300	321	558,300	1	48,000	7	605,000	5.2	-	-
三 木 市	113	1,342,736	106	355,542	2	369,068	5	618,126	17.6	-	-
高 砂 市	81	662,200	73	230,400	3	314,700	5	117,100	7.4	-	-
川 西 市	274	1,242,900	255	643,000	1	71,800	18	528,100	8.2	1	10,040,000
小 野 市	22	427,125	20	288,729	2	138,396	-	-	8.9	1	7,672,000
三 田 市	164	5,412,434	143	1,051,826	4	632,700	17	3,727,907	48.3	1	7,780,000
加 西 市	12	199,095	10	71,788	1	118,531	1	8,776	4.6	1	15,993
丹 波 篠 山 市	18	637,170	16	42,821	1	99,349	1	495,000	15.7	3	10,306,000
養 父 市	3	196,000	1	4,400	1	149,100	1	38,800	20.9	2	100,950,000
丹 波 市	7	6,123	-	-	-	-	7	6,123	-	2	53,720
南 あ わ じ 市	7	213,918	4	16,895	1	112,066	2	84,957	4.6	1	30,870,000
朝 来 市	4	7,650	4	7,650	-	-	-	-	0.3	3	103,330,000
淡 路 市	6	2,748,824	4	4,824	1	295,000	1	2,449,000	63.2	1	7,440,000
栗 市	9	176,477	8	78,421	1	98,056	-	-	7.4	-	-
加 東 市	49	363,100	34	149,600	2	141,000	13	72,500	8.9	1	51,490,000
た つ の 市	60	1,291,705	51	397,796	1	159,978	8	733,931	17.2	2	24,500,000
<b>奈良 県</b>											
奈 良 市	582	7,813,441	488	938,133	2	535,808	94	6,339,500	22.1	4	32,290,000
大 和 高 田 市	19	195,377	18	138,262	1	57,115	-	-	3.0	-	-
大 和 郡 山 市	159	643,918	114	157,141	3	423,711	42	63,066	7.6	1	3,160,000
天 理 市	20	343,031	18	176,716	-	-	2	166,315	5.4	1	16,474,900
橿 原 市	239	1,010,454	216	281,737	2	512,776	21	215,941	8.3	-	-
桜 井 市	31	218,201	27	95,650	1	93,169	3	29,382	3.8	2	14,470,000
五 條 市	165	1,162,391	28	243,354	1	153,900	136	765,137	37.5	-	-
御 所 市	21	195,524	16	49,116	1	134,880	4	11,528	7.9	1	12,700,000
生 駒 市	357	1,524,429	236	636,358	2	393,885	119	494,186	12.8	2	6,940,000
香 芝 市	155	416,844	106	144,516	1	15,824	54	256,504	5.2	-	-
葛 城 市	24	257,745	23	172,627	-	-	1	85,118	6.9	-	-
宇 陀 市	49	519,485	46	335,505	2	167,793	1	16,187	17.9	1	81,280
<b>和歌山 県</b>											
和 歌 山 市	113	2,790,649	87	496,420	3	443,128	23	1,851,101	7.9	1	4,820,000
海 南 市	7	157,000	5	10,000	1	144,100	1	2,900	3.0	-	-
橋 本 市	57	1,028,640	48	266,297	2	410,372	7	351,971	16.2	2	18,930,000
有 田 市	18	288,779	6	15,557	1	256,970	11	16,252	10.7	1	920,000
御 坊 市	3	394,483	1	1,983	1	171,600	1	220,900	16.6	1	150,000
田 辺 市	23	731,954	20	164,054	3	567,900	-	-	10.1	6	18,140,000
新 宮 市	10	137,362	10	137,362	-	-	-	-	5.0	-	-
紀 の 川 市	13	539,093	10	258,103	-	-	3	280,990	8.9	2	3,380,000
岩 出 市	325	426,800	323	115,800	-	-	2	311,000	7.9	-	-

# 第5編 交 12 鉄 道

- 1 市内駅数は令和2年12月末現在。乗客数は令和2年度。  
 2 乗客数は普通、定期、団体の総数で、市内各駅の合計数。

都 市 名	J		R		J Rを除く私鉄	
	市内駅数	乗客数(千人)	市内駅数	乗客数(千人)	市内駅数	乗客数(千人)
<b>滋賀県</b>						
大津市	16	33,812	24	11,572		
彦根市	4	6,329	7	915		
長浜市	9	2,448	-	-		
近江八幡市	3	6,429	2	854		
草津市	2	16,468	-	-		
守山市	1	5,201	-	-		
栗東市	2	4,339	-	-		
甲賀市	5	1,882	11	790		
野洲市	1	4,480	-	-		
湖南市	3	1,836	-	-		
高島市	6	4,596	-	-		
近江米原市	1	2,098	13	1,009		
米原市	5	2,968	1	50		
<b>京都府</b>						
京都市	17	88,835	89	130,868		
福知山市	5	...	10	233		
舞鶴市	4	...	4	120		
綾部市	5	...	-	-		
宇治市	6	7,603	7	10,685		
宮津市	-	-	8	343		
亀岡市	4	5,284	-	-		
城陽市	3	1,641	3	3,445		
向日市	1	2,344	2	3,887		
長岡京市	1	5,833	2	6,112		
八幡市	-	-	2	4,398		
京田辺市	5	5,729	4	5,570		
京丹後市	-	-	7	256		
京丹波市	7	...	-	-		
木津川市	5	2,600	2	1,001		
<b>大阪府</b>						
大阪市	48	413,256	94	399,745		
堺市	7	23,311	35	74,290		
岸和田市	3	6,505	4	7,334		
豊中市	-	-	13	58,714		
池田市	-	-	2	16,256		
吹田市	3	13,039	12	39,550		
泉大津市	-	-	3	7,009		
高槻市	2	24,524	3	13,599		
貝塚市	2	1,707	12	5,098		
守口市	-	-	6	15,979		
枚方市	3	5,980	9	38,254		
茨木市	2	15,497	9	27,276		
八尾市	3	12,471	9	14,102		
泉野市	5	5,269	6	7,552		
富田林市	-	-	6	7,591		
寝屋川市	1	1,299	2	19,021		
河内長野市	-	-	8	10,647		
松原市	-	-	4	8,572		
大東市	3	17,257	-	-		
和泉市	3	8,057	1	4,293		
箕面市	-	-	3	4,429		
柏原市	3	4,654	7	5,527		
羽曳野市	-	-	5	8,059		
門真市	-	-	7	23,976		
摂津市	1	6,022	4	7,628		
高石市	2	3,356	4	6,339		
藤井寺市	-	-	3	18,151		
東大阪市	7	15,293	20	51,630		

※大津市はJRを除く私鉄の乗客数は令和元年度の数値。  
 ※京都市のJRを除く私鉄の乗客数には市外の1駅を含む。  
 ※羽曳野市の乗客数は平成30年中の数値。

# 通 乗 客

3 調査が1日分のみの場合には年間日数を乗じた数値。

都 市 名	J		R		J Rを除く私鉄	
	市内駅数	乗客数(千人)	市内駅数	乗客数(千人)	市内駅数	乗客数(千人)
泉 南 市	2	2,024	2	1,552		
四 條 市	1	2,569	-	-		
交 野 市	2	5,672	4	3,840		
大 阪 狭 山 市	-	-	3	13,667		
大 阪 南 市	2	685	3	2,649		
<b>兵庫県</b>						
神 戸 市	20	141,413	112	233,398		
姫 路 市	16	24,803	15	11,661		
尼 崎 市	4	28,041	9	38,171		
明 石 市	5	39,040	12	12,434		
西 宮 市	5	17,088	18	71,318		
洲 本 市	-	-	-	-		
芦 屋 市	1	7,925	3	9,183		
伊 丹 市	2	9,070	3	9,834		
相 模 川 市	2	1,501	-	-		
豊 岡 市	6	-	2	45		
加 古 川 市	5	11,756	3	2,993		
赤 穂 市	5	1,494	-	-		
西 脇 市	7	278	-	-		
宝 塚 市	3	11,364	10	26,525		
三 木 市	-	-	7	1,869		
高 砂 市	2	4,103	4	4,097		
川 西 市	1	5,787	11	18,892		
小 野 市	5	609	5	1,007		
三 田 市	5	X	6	4,896		
加 西 市	-	-	7	278		
丹 波 篠 山 市	5	...	-	-		
養 父 市	2	...	-	-		
丹 波 市	8	776	-	-		
南 あ じ 市	-	-	-	-		
朝 来 市	6	-	-	-		
淡 路 市	-	-	-	-		
宍 粟 市	-	-	-	-		
加 東 市	3	224	-	-		
た つ の 市	6	1,741	-	-		
<b>奈良県</b>						
奈 良 市	4	5,563	11	40,883		
大 和 郡 山 田 市	1	646	5	4,304		
大 和 郡 高 田 市	2	3,844	5	5,466		
天 理 市	4	1,262	3	2,606		
橿 原 市	3	384	10	11,439		
桜 井 市	3	819	4	3,108		
五 條 市	3	461	-	-		
御 所 市	4	624	3	1,025		
生 駒 市	-	-	12	14,873		
香 芝 市	3	1,576	5	8,913		
葛 城 市	1	114	6	1,860		
宇 陀 市	-	-	3	3,628		
<b>和歌山県</b>						
和 歌 山 市	12	9,450	21	5,612		
海 南 市	5	1,960	-	-		
橋 本 市	5	1,131	6	5,311		
有 田 市	3	765	-	-		
御 坊 市	2	508	5	79		
田 辺 市	3	409	-	-		
新 宮 市	3	338	-	-		
紀 伊 川 市	5	1,651	4	507		
岩 出 市	2	697	-	-		

※西宮市のJRを除く私鉄の乗客数は令和2年次の数値。

- 1 普通、小型の種別は道路運送車両法に基づく。
- 2 特種（殊）自動車とは、タンクローリー等の特種用途車及びロードローラー等の大型特殊自動車をいう。
- 3 軽自動車とは、126cc以上250cc以下の二輪車、660cc未満の三輪車及び四輪車をいう。

都 市 名	自 動 車					
	総 数	乗 用 車		貨 物 車		
		普 通	小 型	普 通	小 型	被けん引車
<b>滋賀県</b>						
大津市	221,621	53,938	48,043	3,211	5,848	53
彦根市	85,272	19,933	18,309	1,793	2,725	57
長浜市	104,128	21,090	19,347	2,587	2,890	144
近江八幡市	66,841	13,478	12,691	1,309	2,029	57
草津市	90,006	22,195	19,038	1,893	2,753	28
守山市	55,139	14,283	11,960	1,281	1,728	8
栗東市	59,350	13,641	10,928	2,269	2,411	64
甲賀市	84,744	17,215	16,087	2,354	2,618	118
野洲市	39,477	8,878	7,854	1,277	1,217	36
湖南市	46,448	10,250	9,298	2,135	1,501	93
高島市	44,781	7,806	7,533	1,040	1,529	31
東近江市	102,469	20,207	18,727	3,081	3,175	160
米原市	36,658	6,986	6,711	916	876	51
<b>京都府</b>						
京都市	593,411	172,955	144,853	14,594	30,567	181
福知山市	73,061	12,726	12,353	1,739	2,601	39
舞鶴市	64,399	12,779	12,534	1,602	1,942	275
綾部市	32,148	4,820	4,914	733	773	19
宇治市	91,678	25,971	22,574	1,700	3,206	35
宮津市	14,438	2,482	2,634	308	504	8
亀岡市	64,324	12,767	12,098	1,591	1,979	22
城陽市	39,268	9,830	9,577	810	1,153	20
向日市	30,826	6,727	6,463	350	870	1
長岡京市	34,034	10,209	9,487	816	1,094	18
八幡市	43,715	10,265	9,470	3,227	1,877	161
京田辺市	39,590	11,011	9,147	1,090	1,104	71
京丹後市	51,411	7,519	8,160	806	970	7
南丹市	27,414	4,458	4,441	518	748	15
木津川市	46,102	12,173	10,559	814	1,028	12
<b>大阪府</b>						
大阪市	854,596	267,457	212,466	32,809	69,631	6,682
堺市	399,662	110,392	99,122	12,872	18,497	1,577
岸和田市	110,595	24,425	23,589	3,777	4,506	573
豊中市	121,945	46,488	31,905	1,118	4,112	73
池田市	35,840	11,862	9,633	370	429	40
吹田市	127,381	48,737	38,138	1,610	6,350	33
泉大津市	31,933	8,275	7,688	829	853	448
高槻市	120,238	36,993	33,633	1,794	1,251	74
貝塚市	51,294	11,277	10,611	1,571	1,723	146
守口市	48,154	14,145	11,147	1,401	3,072	2
枚方市	166,695	51,552	46,450	3,171	4,826	211
茨木市	103,168	33,314	26,311	3,785	3,270	-
八尾市	120,443	32,854	27,788	4,526	7,304	65
泉佐野市	57,464	12,369	11,008	1,070	1,451	134
富田林市	56,905	13,823	13,594	1,236	1,678	86
寝屋川市	95,363	26,160	23,778	2,344	4,244	48
河内長野市	54,089	13,539	14,598	931	1,085	239
松原市	55,431	13,779	12,999	2,202	3,375	57
大東市	66,139	14,173	12,714	2,620	3,249	55
和泉市	104,497	26,828	24,773	3,206	3,494	538
箕面市	55,335	20,605	14,354	537	1,323	44
柏原市	28,819	7,671	6,994	530	946	45
羽曳野市	56,818	13,991	13,226	1,963	2,128	92
門真市	54,961	13,752	11,408	4,243	3,906	67
摂津市	37,906	9,635	7,850	2,165	2,029	70
高石市	30,681	7,434	6,607	1,047	1,240	218
藤井寺市	26,324	6,975	6,398	366	769	31
東大阪市	146,275	60,292	50,081	13,115	16,927	188

※長岡京市の軽自動車、その他、原動機付自転車は令和3年4月1日現在の数値。

※池田市は令和3年4月1日現在の数値。

※高槻市は令和3年4月1日現在の数値。

車

4 「その他」は、250ccを超える小型二輪車及び耕運機等の小型特殊自動車。

5 原動機付自転車とは、125cc以下の二輪車をいう（50cc以下のミニカーを含む）。

6 税務資料による非課税車を含む。

(令和3年3月末現在)

バス	車 (台)			原動機付 自転車 (台)
	特種(殊)自動車	軽自動車	その他	
535	2,794	75,159	6,459	25,581
146	1,266	39,268	1,775	4,813
299	1,912	49,603	6,256	4,449
143	783	29,421	3,712	3,218
201	1,015	30,141	2,831	9,911
73	689	24,104	1,013	3,432
78	907	23,757	913	4,382
176	1,001	37,341	3,591	4,243
147	667	16,864	2,537	2,096
118	702	21,233	1,118	2,922
157	896	21,999	3,790	2,116
267	1,417	48,603	6,832	5,277
83	577	16,922	1,696	1,840
2,440	11,018	195,920	20,883	163,048
174	1,448	32,357	5,636	3,988
220	1,371	31,475	2,201	3,915
55	485	14,471	3,785	2,093
182	1,342	34,145	2,523	22,722
34	381	7,851	236	1,256
196	820	30,472	4,379	7,203
54	696	16,182	946	8,598
45	283	8,823	765	6,499
135	425	10,956	894	8,531
223	1,448	15,678	1,366	9,980
126	696	15,242	1,103	6,829
198	484	25,528	4,245	3,494
120	396	13,820	2,898	2,195
49	511	19,648	1,308	6,447
2,381	23,020	211,389	28,761	105,687
1,105	7,733	138,829	9,535	58,213
271	2,007	49,048	2,399	17,640
687	744	32,942	3,874	30,129
80	137	12,022	1,267	8,969
321	1,435	27,478	3,279	26,566
18	323	12,816	683	4,284
58	409	42,005	4,021	37,732
130	920	23,759	1,157	8,312
54	442	16,425	1,466	8,550
310	1,917	53,427	4,831	46,439
139	604	32,210	3,535	26,695
374	2,462	41,040	4,030	22,045
235	679	28,831	1,687	8,710
59	218	24,684	1,527	12,095
205	1,541	32,882	4,161	22,850
73	248	22,145	1,470	11,196
147	1,300	20,027	1,545	9,936
126	1,060	17,828	1,463	12,851
296	1,402	41,699	2,261	19,538
58	472	16,058	1,884	14,280
32	70	11,643	888	8,037
93	1,122	22,739	1,464	13,121
245	1,159	18,597	1,584	10,066
61	1,215	13,512	1,369	9,091
35	1,239	9,559	481	2,821
9	131	10,985	660	5,467
546	5,126	66,900	7,014	43,895

都 市 名	自 動 車					
	総 数	乗 用 車		貨 物 車		
		普 通	小 型	普 通	小 型	被けん引車
泉 南 市	38,612	7,267	7,779	741	1,208	21
四 條 市	25,604	7,086	6,326	1,014	1,070	26
交 野 市	36,064	10,039	9,814	751	1,267	60
大 阪 狭 山 市	28,412	7,983	7,416	471	632	130
大 阪 南 市	31,833	6,947	7,219	432	694	39
<b>兵庫 県</b>						
神 戸 市	659,470	214,194	169,932	18,338	26,710	6,597
姫 路 市	367,221	96,415	80,260	10,265	16,617	1,025
尼 崎 市	196,913	51,219	42,993	5,910	10,996	390
明 石 市	137,558	40,376	36,008	2,083	3,623	-
西 宮 市	175,864	73,802	47,504	3,339	5,245	111
洲 本 市	37,347	6,231	5,984	699	910	-
芦 屋 市	36,932	18,987	7,589	102	516	-
伊 丹 市	82,928	26,006	22,119	2,593	3,901	25
相 生 市	21,371	4,688	4,691	445	782	20
豊 岡 市	67,278	11,486	11,786	1,184	1,605	-
加 古 川 市	159,909	41,137	37,339	2,934	5,176	-
赤 穂 市	36,824	7,480	6,926	656	825	16
西 脇 市	38,571	8,702	7,257	1,284	1,399	-
宝 塚 市	88,400	35,226	25,313	864	1,918	-
三 木 市	67,895	14,413	13,902	2,778	2,690	410
高 砂 市	61,753	14,552	12,205	1,405	2,090	-
川 西 市	66,808	21,271	19,202	848	1,447	…
小 野 市	43,026	8,717	8,520	1,216	1,401	-
三 田 市	64,913	18,588	16,519	920	1,126	30
加 西 市	45,499	8,369	7,709	2,242	1,704	-
丹 波 篠 山 市	40,091	7,028	7,087	1,021	1,168	-
養 父 市	21,984	3,522	3,652	418	508	-
丹 波 市	26,905	11,012	10,815	2,145	2,012	-
南 あ わ じ 市	53,109	6,888	6,222	1,202	1,349	-
朝 来 市	27,247	4,826	4,685	659	737	11
淡 路 市	34,270	5,275	5,514	741	923	-
穴 栗 市	36,435	6,743	6,127	958	1,186	-
加 東 市	39,310	7,709	7,156	1,223	1,257	-
た つ の 市	62,957	13,483	11,709	1,616	1,851	-
<b>奈良 県</b>						
奈 良 市	187,289	52,041	49,443	3,472	5,917	51
大 和 高 田 市	37,616	8,358	8,383	661	1,296	20
大 和 郡 山 市	30,313	11,440	12,116	2,045	1,914	116
天 理 市	44,537	8,595	8,695	1,951	1,554	124
橿 原 市	83,316	17,513	17,438	1,477	2,427	57
桜 井 市	40,536	8,468	8,051	1,196	1,500	42
五 條 市	28,426	4,637	5,065	817	1,105	8
御 所 市	20,566	4,037	3,888	784	732	23
生 駒 市	56,743	18,782	15,930	891	1,313	39
香 芝 市	44,298	11,869	10,228	648	1,162	10
葛 城 市	12,566	5,281	4,951	754	784	22
宇 陀 市	25,103	4,250	4,455	533	725	27
<b>和歌山 県</b>						
和 歌 山 市	253,764	55,895	53,279	6,233	9,872	671
海 南 市	38,790	7,188	7,453	710	1,750	2
橋 本 市	44,704	8,339	9,397	734	862	33
有 田 市	22,687	4,102	3,687	519	1,159	45
御 坊 市	20,470	2,850	3,199	371	569	1
田 辺 市	60,527	8,432	9,531	1,343	2,200	24
新 宮 市	23,923	3,616	4,093	781	821	…
紀 の 川 市	56,165	9,494	9,023	1,601	1,550	106
岩 出 市	46,796	8,338	7,731	774	916	18

※橋本市の普通・小型の数字は、被けん引車を含んだ数値。そのため、総数は被けん引車の数を引いた数値。

車 (続き)

バス	車 (台)			原動機付 自転車 (台)
	特種 (殊) 自動車	軽自動車	その他	
194	481	19,118	1,803	7,625
63	328	8,921	770	7,033
113	432	12,510	1,078	9,814
49	128	10,877	726	6,619
87	299	15,327	789	6,111
2,513	16,275	182,744	22,167	121,899
535	6,667	148,841	6,596	31,035
489	4,511	46,293	5,230	28,882
101	1,221	50,130	4,016	21,785
347	3,371	37,351	4,794	29,117
99	400	20,243	2,781	4,658
107	217	4,243	698	4,473
250	1,515	24,005	2,514	18,346
63	369	9,505	808	2,243
164	634	35,186	5,232	3,341
251	1,811	67,179	4,082	15,799
66	583	15,772	1,388	3,112
125	420	18,721	663	2,043
118	600	22,265	2,096	21,438
291	1,382	28,533	3,496	5,306
41	617	24,397	1,353	5,093
82	515	21,406	2,037	15,190
77	515	19,284	3,296	2,613
87	654	23,831	3,158	6,733
84	534	19,816	2,809	2,232
161	593	18,951	4,082	2,386
92	239	10,832	1,764	957
126	795	30,835	7,026	2,940
105	859	26,701	5,506	4,277
60	480	13,944	1,845	1,158
85	462	19,969	1,301	4,760
75	425	16,907	2,192	1,822
84	479	15,917	3,453	2,032
105	600	31,500	2,093	4,528
433	2,154	70,185	3,593	28,491
50	506	17,476	866	6,279
293	1,460	23,135	1,188	9,474
119	712	21,915	872	7,031
77	1,014	32,152	1,374	9,787
60	575	19,701	943	5,627
69	538	14,837	1,350	4,365
27	394	10,360	321	3,085
233	814	16,368	2,373	8,507
57	312	18,080	1,932	6,472
110	256	11,919	1,330	3,676
106	295	12,240	2,472	2,960
478	4,721	116,841	5,774	57,571
37	617	20,286	747	7,920
117	450	23,711	1,094	6,914
27	458	12,292	398	5,686
51	457	11,660	1,312	2,847
139	1,429	36,139	1,290	14,077
98	423	11,418	411	2,262
121	635	31,504	2,131	7,680
58	414	21,716	1,342	5,489



- 1 令和3年度学校基本調査（基幹統計調査）による（学校基本調査から得られないデータは独自資料による）。
- 2 国・公・私立の合計数である。
- 3 学校数には市内所在の分校を含め、分校は（ ）内に再掲。

	大 学	短 期 大 学	高 等 学 校	中学校	小学校	義務教育 学校	特別支援 学校	幼稚園	幼保連携 型認定 こども園	専 修 学 校	各 種 学 校	高等専門 学校
<b>滋 賀 県</b>												
大津市												
学校数	5	1	14	21	38	-	3	36	22	9	3	-
	(-)	(-)	(1)	(-)	(-)		(-)	(-)	(-)	(-)	(-)	
教員数	760	31	713	690	1,130	-	145	267	478	55	14	-
	(-)	(-)	(-)	(-)	(-)		(-)	(-)	(-)	(-)	(-)	
学生・生徒・児童数	10,650	614	9,862	9,615	18,932	-	250	2,793	1,897	506	35	-
教員1人当たり生徒数	14.0	19.8	13.8	13.9	16.8	-	1.7	10.5	4.0	9.2	2.5	-
彦根市												
学校数	3	-	6	8	17	-	2	9	2	1	1	-
	(-)		(-)	(-)	(-)		(-)	(-)	(-)	(-)	(-)	
教員数	349	-	342	250	462	-	51	103	32	-	28	-
	(-)		(-)	(-)	(-)		(-)	(-)	(-)		(-)	
学生・生徒・児童数	5,549	-	4,753	3,305	6,210	-	42	843	296	-	518	-
教員1人当たり生徒数	15.9	-	13.9	13.2	13.4	-	0.8	8.2	9.3	-	18.5	-
長浜市												
学校数	1	1	5	10	23	2	2	9	12	1	2	-
	(-)	(-)	(-)	(-)	(-)	(-)	(-)	(-)	(-)	(-)	(-)	
教員数	66	20	219	257	461	60	142	64	351	13	20	-
	(-)	(-)	(-)	(-)	(-)	(-)	(-)	(-)	(-)	(-)	(-)	
学生・生徒・児童数	972	143	2,584	3,148	5,970	488	253	456	2,098	206	466	-
教員1人当たり生徒数	14.7	7.2	11.8	12.2	13.0	8.1	1.8	7.1	6.0	15.8	23.3	-
近江八幡市												
学校数	-	-	4	5	13	-	-	6	7	1	-	-
			(-)	(-)	(-)			(-)	(-)	(-)		
教員数	-	-	229	208	414	-	-	101	145	9	-	-
			(-)	(24)	(87)			(-)	(-)	(-)		
学生・生徒・児童数	-	-	3,353	2,655	4,804	-	-	465	866	50	-	-
教員1人当たり生徒数	-	-	14.6	12.8	11.6	-	-	4.6	6.0	5.6	-	-
草津市												
学校数	1	-	6	7	14	-	1	13	18	2	-	-
	(-)		(-)	(-)	(-)		(-)	(-)	(-)	(-)		
教員数	576	-	334	309	545	-	200	216	615	80	-	-
	(…)		(…)	(41)	(50)		(…)	(63)	(101)	(69)		
学生・生徒・児童数	15,437	-	4,824	3,821	8,382	-	369	1,385	1,889	122	-	-
教員1人当たり生徒数	26.8	-	14.4	12.4	15.4	-	1.8	6.4	3.1	1.5	-	-
守山市												
学校数	-	-	3	6	9	-	1	6	8	1	-	-
			(-)	(-)	(-)		(-)	(-)	(-)	(-)		
教員数	-	-	161	239	337	-	26	47	173	25	-	-
			(-)	(-)	(-)		(-)	(-)	(-)	(-)		
学生・生徒・児童数	-	-	2,366	3,549	5,817	-	9	774	1,137	292	-	-
教員1人当たり生徒数	-	-	14.7	14.8	17.3	-	0.3	16.5	6.6	11.7	-	-
栗東市												
学校数	-	-	2	3	9	-	1	9	-	1	-	-
			(-)	(-)	(-)		(-)	(-)		(-)		
教員数	-	-	97	138	259	-	54	81	-	17	-	-
			(-)	(-)	(-)		(-)	(-)		(-)		
学生・生徒・児童数	-	-	1,219	2,211	4,396	-	45	931	-	116	-	-
教員1人当たり生徒数	-	-	12.6	15.8	17.0	-	0.8	11.5	-	6.8	-	-
甲賀市												
学校数	-	-	4	6	21	-	1	7	1	3	-	-
			(-)	(-)	(-)		(-)	(-)	(-)	(-)		
教員数	-	-	142	226	457	-	25	80	23	120	-	-
			(…)	(25)	(51)		(…)	(13)	(9)	(90)		
学生・生徒・児童数	-	-	1,816	2,441	4,698	-	71	412	171	283	-	-
教員1人当たり生徒数	-	-	12.8	10.8	10.3	-	2.8	5.2	7.4	2.4	-	-

# と 文 化 校

- 4 教員数には兼務教員を含め、兼務教員は（ ）内に再掲。  
 5 幼保連携型認定こども園の教員数には教諭等及び保育士を含む。  
 6 教員1人当たり生徒数の教員には兼務教員を含む。

	大 学	短 期 大 学	高 等 学 校	中学校	小学校	義務教育 学校	特別支援 学校	幼稚園	幼保連携 型認定 こども園	専 修 学 校	各 種 学 校	高等専門 学校
野洲市												
学校数	-	-	1	3	6	-	1	8	-	-	-	-
			(-)	(-)	(-)		(-)	(-)				
教員数	-	-	46	106	199	-	200	153	-	-	-	-
			(9)	(-)	(-)		(-)	(61)				
学生・生徒・児童数	-	-	419	1,373	2,952	-	385	717	-	-	-	-
教員1人当たり生徒数	-	-	9.1	13.0	14.8	-	1.9	4.7	-	-	-	-
湖南市												
学校数	-	-	2	4	9	-	1	4	5	1	-	-
			(-)	(-)	(-)		(-)	(-)	(-)	(-)		
教員数	-	-	81	151	286	-	171	49	165	16	-	-
			(-)	(28)	(49)		(-)	(16)	(50)	(14)		
学生・生徒・児童数	-	-	1,044	1,396	3,017	-	317	361	568	55	-	-
教員1人当たり生徒数	-	-	12.9	9.2	10.5	-	1.9	7.4	3.4	3.4	-	-
高島市												
学校数	-	-	2	6	13	-	1	2	6	-	-	-
			(-)	(-)	(-)		(-)	(-)	(-)			
教員数	-	-	89	140	271	-	39	7	160	-	-	-
			(8)	(29)	(55)		(-)	(2)	(43)			
学生・生徒・児童数	-	-	945	1,068	2,105	-	55	6	680	-	-	-
教員1人当たり生徒数	-	-	10.6	7.6	7.8	-	1.4	0.9	4.3	-	-	-
東近江市												
学校数	2	1	5	10	22	-	1	5	19	2	2	-
	(-)	(-)	(-)	(-)	(-)		(-)	(-)	(-)	(-)	(-)	
教員数	67	10	185	260	488	-	123	18	313	3	16	-
	(-)	(-)	(-)	(-)	(-)		(-)	(-)	(-)	(-)	(-)	
学生・生徒・児童数	635	128	2,533	3,210	6,346	-	214	198	2,425	44	186	-
教員1人当たり生徒数	9.5	12.8	13.7	12.3	13.0	-	1.7	11.0	7.7	14.7	11.6	-
米原市												
学校数	-	-	2	6	9	-	-	1	7	-	-	-
			(-)	(-)	(-)			(-)	(-)			
教員数	-	-	99	111	173	-	-	8	308	-	-	-
			(11)	(20)	(23)			(4)	(179)			
学生・生徒・児童数	-	-	1,131	977	2,091	-	-	39	752	-	-	-
教員1人当たり生徒数	-	-	11.4	8.8	12.1	-	-	4.9	2.4	-	-	-
京 都 府												
京都市												
学校数	...	...	54	90	168	9	11	113	45	51	42	-
			(-)	(-)	(1)	(-)	(-)	(-)	(4)	(-)	(-)	
教員数	...	...	4,297	3,161	4,613	457	980	1,517	1,167	...	...	-
			(1,282)	(648)	(585)	(58)	(103)	(302)	(110)			
学生・生徒・児童数	...	...	41,358	34,168	61,278	4,374	1,266	11,951	5,992	12,853	3,228	-
教員1人当たり生徒数	...	...	9.6	10.8	13.3	9.6	1.3	7.9	5.1	...	...	-
福知山市												
学校数	2	-	7	11	14	-	1	4	7	2	1	-
	(1)		(1)	(-)	(-)		(-)	(-)	(-)	(-)	(-)	
教員数	534	-	292	369	414	-	115	49	143	132	20	-
	(219)		(112)	(158)	(111)		(8)	(12)	(11)	(116)	(-)	
学生・生徒・児童数	743	-	3,416	2,178	4,096	-	158	409	474	102	512	-
教員1人当たり生徒数	1.4	-	11.7	5.9	9.9	-	1.4	8.3	3.3	0.8	25.6	-
舞鶴市												
学校数	-	-	4	7	18	-	4	11	14	2	1	1
			(1)	(-)	(-)		(3)	(-)	(1)	(-)	(-)	(-)
教員数	-	-	154	212	400	-	182	150	232	110	21	90
			(99)	(25)	(63)		(22)	(20)	(35)	(95)	(-)	(33)
学生・生徒・児童数	-	-	1,693	2,097	4,036	-	186	939	1,083	128	178	837
教員1人当たり生徒数	-	-	11.0	9.9	10.1	-	1.0	6.3	4.7	1.2	8.5	9.3

	大 学	短 期 学 校	高 等 学 校	中 学 校	小 学 校	義 務 教 育 学 校	特 別 支 援 学 校	幼 稚 園	幼 保 連 携 型 認 定 こ ど も 園	専 修 校	各 種 校	高 等 専 門 学 校
綾部市												
学校数	-	-	2	6	10	-	-	2	6	-	2	-
			(1)	(-)	(-)			(-)	(-)		(-)	
教員数	-	-	98	159	227	-	-	6	155	-	15	-
			(17)	(53)	(62)			(-)	(7)		(2)	
学生・生徒・児童数	-	-	841	780	1,417	-	-	24	720	-	71	-
教員1人当たり生徒数	-	-	8.6	4.9	6.2	-	-	4.0	4.6	-	4.7	-
宇治市												
学校数	1	1	6	11	22	-	1	12	16	1	-	-
	(-)	(-)	(-)	(-)	(-)		(-)	(-)	(2)	(-)		
教員数	70	30	418	482	688	-	221	160	512	32	-	-
	(-)	(-)	(55)	(97)	(120)		(25)	(32)	(53)	(28)		
学生・生徒・児童数	1,954	471	4,681	5,285	9,090	-	306	1,425	2,429	55	-	-
教員1人当たり生徒数	27.9	15.7	11.2	11.0	13.2	-	1.4	8.9	4.7	1.7	-	-
宮津市												
学校数	-	-	4	2	6	-	-	4	3	-	-	-
			(-)	(-)	(-)			(-)	(-)			
教員数	-	-	95	43	97	-	-	18	36	-	-	-
			(…)	(…)	(…)			(…)	(…)			
学生・生徒・児童数	-	-	858	287	667	-	-	81	120	-	-	-
教員1人当たり生徒数	-	-	9.0	6.7	6.9	-	-	4.5	3.3	-	-	-
亀岡市												
学校数	1	-	2	7	17	1	1	5	3	-	-	-
	(-)		(-)	(-)	(-)	(-)	(1)	(-)	(-)			
教員数	427	-	136	227	398	32	10	71	70	-	-	-
	(208)		(25)	(35)	(36)	(4)	(4)	(7)	18			
学生・生徒・児童数	3,611	-	1,202	2,198	4,443	264	3	605	369	-	-	-
教員1人当たり生徒数	8.5	-	8.8	9.7	11.2	8.3	0.3	8.5	5.3	-	-	-
城陽市												
学校数	-	-	2	5	10	-	1	7	-	-	1	-
			(-)	(-)	(-)		(-)	(-)			(-)	
教員数	-	-	137	161	265	-	72	97	-	-	-	-
			(15)	(17)	(35)		(13)	(30)				
学生・生徒・児童数	-	-	1,728	1,788	3,565	-	80	773	-	-	-	-
教員1人当たり生徒数	-	-	12.6	11.1	13.5	-	1.1	8.0	-	-	-	-
向日市												
学校数	-	-	2	3	7	-	-	3	2	-	-	-
			(-)	(-)	(-)			(-)	(-)			
教員数	-	-	118	111	247	-	-	52	49	-	-	-
			(30)	(13)	(31)			(22)	(2)			
学生・生徒・児童数	-	-	1,125	1,447	3,524	-	-	692	268	-	-	-
教員1人当たり生徒数	-	-	9.5	13.0	14.3	-	-	13.3	5.5	-	-	-
長岡京市												
学校数	-	1	3	5	10	-	1	5	3	-	-	-
		(-)	(-)	(-)	(-)		(-)	(-)	(-)			
教員数	-	53	236	280	343	-	139	134	58	-	-	-
		(40)	(71)	(58)	(48)		(11)	(32)	(-)			
学生・生徒・児童数	-	153	2,280	2,918	4,564	-	175	1,201	343	-	-	-
教員1人当たり生徒数	-	2.9	9.7	10.4	13.3	-	1.3	9.0	5.9	-	-	-
八幡市												
学校数	-	-	2	4	8	-	1	6	5	-	-	-
			(1)	(-)	(-)		(-)	(-)	(-)			
教員数	-	-	74	146	278	-	115	38	156	-	-	-
			(…)	(12)	(35)		(…)	(1)	(11)			
学生・生徒・児童数	-	-	432	1,605	3,385	-	160	374	883	-	-	-
教員1人当たり生徒数	-	-	5.8	12.0	13.9	-	1.4	10.1	6.1	-	-	-

校 (続き)

	大 学	短 期 大 学	高 等 学 校	中 学 校	小 学 校	義 務 教 育 学 校	特 別 支 援 学 校	幼 稚 園	幼 保 連 携 型 認 定 こ ども 園	専 修 学 校	各 種 学 校	高 等 専 門 学 校
京田辺市												
学校数	2	-	2	4	9	-	-	10	3	-	1	-
	(-)		(-)	(-)	(-)			(-)	(-)		(-)	
教員数	419	-	116	150	256	-	-	83	93	-	22	-
	(-)		(-)	(-)	(-)			(-)	(-)		(4)	
学生・生徒・児童数	12,680	-	1,653	2,398	4,425	-	-	783	513	-	72	-
教員1人当たり生徒数	30.3	-	14.3	16.0	17.3	-	-	9.4	5.5	-	3.3	-
京丹後市												
学校数	-	-	8	6	17	-	-	-	8	-	-	-
			(2)	(-)	(-)				(-)			
教員数	-	-	149	188	301	-	-	-	226	-	-	-
			(-)	(40)	(56)				(101)			
学生・生徒・児童数	-	-	1,159	1,326	2,343	-	-	-	711	-	-	-
教員1人当たり生徒数	-	-	7.8	7.1	7.8	-	-	-	3.1	-	-	-
南丹市												
学校数	...	...	5	6	7	-	1	3	1	3	1	-
			(1)	(-)	(-)		(-)	(-)	(-)	(-)	(-)	
教員数	...	...	188	181	153	-	141	33	4	274	12	-
			(69)	(65)	(15)		(15)	(16)	(-)	(208)	(-)	
学生・生徒・児童数	...	...	928	798	1,393	-	199	200	62	2,472	209	-
教員1人当たり生徒数	...	...	4.9	4.4	9.1	-	1.4	6.1	15.5	9.0	17.4	-
木津川市												
学校数	-	-	2	6	14	-	-	4	9	-	2	-
			(-)	(-)	(-)			(-)	(-)		(-)	
教員数	-	-	155	269	419	-	-	33	322	-	17	-
			(30)	(86)	(45)			2	(84)		(-)	
学生・生徒・児童数	-	-	1,423	2,664	5,650	-	-	387	1,528	-	44	-
教員1人当たり生徒数	-	-	9.2	9.9	13.5	-	-	11.7	4.7	-	2.6	-
大 阪 府												
大阪市												
学校数	13	8	89	154	296	-	17	170	58	164	25	-
	(-)	(-)	(-)	(-)	(3)		(1)	(-)	(5)	(-)	(-)	
教員数	4,690	868	7,299	5,707	8,511	-	1,879	2,222	1,469	10,367	708	-
	(2,941)	(620)	(2,111)	(729)	(296)		(179)	(342)	(197)	(7,344)	(439)	
学生・生徒・児童数	32,266	3,451	71,299	61,689	118,178	-	2,853	21,853	8,514	62,631	5,426	-
教員1人当たり生徒数	6.9	4.0	9.8	10.8	13.9	-	1.5	9.8	5.8	6.0	7.7	-
堺市												
学校数	6	2	24	47	94	-	7	46	128	16	2	-
	(-)	(-)	(-)	(-)	(-)		(1)	(-)	(16)	(-)	(-)	
教員数	1,846	109	1,847	1,702	2,905	-	596	750	3,764	1,388	3	-
	(938)	(63)	(455)	(115)	(135)		(66)	(138)	(800)	(1,166)	(1)	
学生・生徒・児童数	13,568	585	18,525	21,950	42,668	-	848	7,352	16,962	3,212	55	-
教員1人当たり生徒数	7.3	5.4	10.0	12.9	14.7	-	1.4	9.8	4.5	2.3	18.3	-
岸和田市												
学校数	-	-	5	11	24	-	1	25	21	4	-	-
			(-)	(-)	(-)		(-)	(-)	(3)	(-)		
教員数	-	-	376	395	681	-	102	122	465	261	-	-
			(85)	(14)	(25)		(20)	(26)	(35)	(209)		
学生・生徒・児童数	-	-	4,443	4,988	9,825	-	85	1,313	2,418	614	-	-
教員1人当たり生徒数	-	-	11.8	12.6	14.4	-	0.8	10.8	5.2	2.4	-	-
豊中市												
学校数	1	1	9	20	42	-	2	25	48	4	1	-
	(-)	(-)	(-)	(-)	(-)		(-)	(-)	(1)	(-)	(-)	
教員数	438	228	846	851	1,520	-	248	530	1,509	308	84	-
	(403)	(210)	(229)	(106)	(98)		(16)	(126)	(571)	(258)	(72)	
学生・生徒・児童数	10,886	235	10,274	10,318	22,455	-	470	4,739	7,038	1,426	893	-
教員1人当たり生徒数	24.9	1.0	12.1	12.1	14.8	-	1.9	8.9	4.7	4.6	10.6	-

	大 学	短 大 期 学	高 等 学 校	中 学 校	小 学 校	義 務 教 育 学 校	特 別 支 援 学 校	幼 稚 園	幼 保 連 携 型 認 定 こ ども 園	専 修 校	各 種 校	高 等 専 門 学 校
池田市												
学校数	-	-	4	5	10	1	-	7	8	-	-	-
			(-)	(-)	(-)	(-)		(-)	(-)			
教員数	-	-	292	205	356	57	-	106	315	-	-	-
			(65)	(11)	(14)	(1)		(-)	(-)			
学生・生徒・児童数	-	-	3,386	2,715	5,461	487	-	916	1,591	-	-	-
教員1人当たり生徒数	-	-	11.6	13.2	15.3	8.5	-	8.6	5.1	-	-	-
吹田市												
学校数	5	1	8	20	36	-	1	31	13	4	-	-
	(-)	(-)	(-)	(-)	(-)		(-)	(-)	(1)	(-)		
教員数	7,526	22	624	826	1,317	-	144	491	375	300	-	-
	(2,966)	(12)	(212)	(130)	(41)		(14)	(84)	(46)	(225)		
学生・生徒・児童数	47,191	87	7,718	10,188	21,343	-	272	6,040	1,910	804	-	-
教員1人当たり生徒数	6.3	4.0	12.4	12.3	16.2	-	1.9	12.3	5.1	2.7	-	-
泉大津市												
学校数	-	-	1	3	8	-	-	4	12	3	-	-
			(-)	(-)	(-)			(-)	(2)	(-)		
教員数	-	-	62	135	265	-	-	44	330	139	-	-
			(15)	(4)	(13)			(17)	(57)	(97)		
学生・生徒・児童数	-	-	751	1,889	3,585	-	-	238	1,632	570	-	-
教員1人当たり生徒数	-	-	12.1	14.0	13.5	-	-	5.4	4.9	4.1	-	-
高槻市												
学校数	1	1	9	21	42	-	1	22	29	2	1	-
	(-)	(-)	(-)	(-)	(-)		(-)	(-)	(-)	(-)	(-)	
教員数	963	22	617	853	1,310	-	168	251	782	213	14	-
	(381)	(16)	(168)	(127)	(61)		(13)	(50)	(207)	(183)	(13)	
学生・生徒・児童数	6,861	50	7,545	9,988	17,602	-	344	2,506	4,008	365	24	-
教員1人当たり生徒数	7.1	2	12.2	11.7	13.4	-	2.0	10.0	5.1	1.7	1.7	-
貝塚市												
学校数	1	-	2	5	11	-	-	9	17	2	-	-
	(-)		(-)	(-)	(-)			(-)	(-)	(-)		
教員数	88	-	138	196	333	-	-	62	448	47	-	-
	(51)		(31)	(8)	(18)			(17)	(46)	(14)		
学生・生徒・児童数	436	-	1,419	2,434	4,494	-	-	337	2,064	483	-	-
教員1人当たり生徒数	5.0	-	10.3	12.4	13.5	-	-	5.4	4.6	10.3	-	-
守口市												
学校数	1	1	5	8	13	1	1	5	21	1	-	-
	(-)	(-)	(-)	(-)	(-)	(-)	(-)	(-)	(-)	(-)		
教員数	229	119	384	291	412	58	119	100	622	44	-	-
	(137)	(92)	(143)	(42)	(12)	(3)	(9)	(18)	(48)	(34)		
学生・生徒・児童数	2,586	586	3,924	2,865	5,356	620	175	647	3,297	119	-	-
教員1人当たり生徒数	11.3	4.9	10.2	9.8	13.0	10.7	1.5	6.5	5.3	2.7	-	-
枚方市												
学校数	3	1	8	21	46	-	2	21	6	3	-	-
	(-)	(-)	(-)	(-)	(-)		(-)	(-)	(-)	(-)		
教員数	2,357	144	553	844	1,531	-	239	382	237	236	-	-
	(965)	(96)	(130)	(91)	(117)		(18)	(104)	(69)	(156)		
学生・生徒・児童数	17,544	1,741	7,133	10,707	20,755	-	465	3,631	1,610	1,100	-	-
教員1人当たり生徒数	7.4	12.1	12.9	12.7	13.6	-	1.9	9.5	6.8	4.7	-	-
茨木市												
学校数	4	1	10	17	32	-	1	26	30	-	1	-
	(-)	(-)	(-)	(-)	(-)		(-)	(-)	(1)		(-)	
教員数	802	128	854	643	1,089	-	170	417	845	-	28	-
	(354)	(83)	(271)	(50)	(55)		(14)	(156)	(64)		(17)	
学生・生徒・児童数	18,911	273	8,582	8,296	16,109	-	229	3,875	3,928	-	69	-
教員1人当たり生徒数	23.6	2.1	10.0	12.9	14.8	-	1.3	9.3	4.6	-	2.5	-

校 (続き)

	大 学	短 期 大 学	高 等 学 校	中学校	小学校	義務教育 学校	特別支援 学校	幼稚園	幼保連携 型認定 子ども園	専 修 学 校	各 種 学 校	高等専門 学校
八尾市												
学校数	1	-	5	15	27	1	1	7	40	-	-	-
	(-)		(-)	(-)	(-)	(-)	(-)	(-)	(6)			
教員数	297	-	249	503	839	41	183	133	1,026	-	-	-
	(198)		(49)	(22)	(36)	(2)	(12)	(30)	(73)			
学生・生徒・児童数	3,701	-	3,647	6,258	12,484	408	402	1,796	5,547	-	-	-
教員1人当たり生徒数	12.5	-	14.6	12.4	14.9	10.0	2.2	13.5	5.4	-	-	-
泉佐野市												
学校数	-	-	3	5	13	-	1	2	16	1	-	-
			(-)	(-)	(-)		(-)	(-)	(-)	(-)		
教員数	-	-	261	197	389	-	184	47	481	86	-	-
			(67)	(3)	(16)		(18)	(1)	(55)	(76)		
学生・生徒・児童数	275	-	2,316	2,274	4,654	-	356	445	2,519	125	-	-
教員1人当たり生徒数	-	-	8.9	11.5	12.0	-	1.9	9.5	5.2	1.5	-	-
富田林市												
学校数	1	-	5	11	17	-	1	18	3	1	-	-
	(-)		(-)	(-)	(-)		(-)	(-)	(-)	(-)		
教員数	319	-	305	363	428	-	196	127	79	81	-	-
	(184)		(100)	(84)	(21)		(19)	(13)	(-)	(72)		
学生・生徒・児童数	2,938	283	3,237	3,085	5,017	-	363	1,203	371	97	-	-
教員1人当たり生徒数	9.2	-	10.6	8.5	11.7	-	1.6	9.5	4.7	1.2	-	-
寝屋川市												
学校数	2	-	5	14	25	-	1	9	23	-	-	1
	(-)		(-)	(-)	(-)		(-)	(-)	(1)			(-)
教員数	1,225	-	366	491	746	-	178	119	530	-	-	67
	(678)		(118)	(51)	(33)		(14)	(9)	(66)			(-)
学生・生徒・児童数	9,763	-	4,044	6,282	10,950	-	376	1,298	2,694	-	-	867
教員1人当たり生徒数	8.0	-	11.0	12.8	14.7	-	2.1	10.9	5.1	-	-	12.9
河内長野市												
学校数	-	1	3	8	13	-	-	10	2	2	-	-
		(-)	(-)	(-)	(-)			(-)	(-)	(-)		
教員数	-	36	272	251	340	-	-	237	42	136	-	-
		(21)	(94)	(34)	(19)			(89)	(-)	(95)		
学生・生徒・児童数	11	338	2,831	2,538	4,354	-	-	1,246	185	508	-	-
教員1人当たり生徒数	-	9.4	10.4	10.1	12.8	-	-	5.3	4.4	3.7	-	-
松原市												
学校数	1	-	4	7	15	-	-	7	2	-	1	-
	(-)		(-)	(-)	(-)			(-)	(-)		(-)	
教員数	296	-	356	235	402	-	-	163	65	-	40	-
	(187)		(98)	(10)	(17)			(10)	(-)		(-)	
学生・生徒・児童数	4,763	-	4,019	2,657	5,137	-	-	1,434	336	-	886	-
教員1人当たり生徒数	16.1	-	11.3	11.3	12.8	-	-	8.8	5.2	-	22.2	-
大東市												
学校数	2	1	5	10	13	-	-	6	13	-	-	-
	(-)	(-)	(-)	(-)	(-)			(-)	(1)			
教員数	891	82	306	339	415	-	-	110	317	-	-	-
	(628)	(65)	(112)	(30)	(11)			(14)	(9)			
学生・生徒・児童数	8,658	340	5,012	4,143	5,986	-	-	1,264	1,500	-	-	-
教員1人当たり生徒数	9.7	4.1	16.4	12.2	14.4	-	-	11.5	4.7	-	-	-
和泉市												
学校数	1	-	3	9	20	1	1	9	20	-	-	-
	(-)		(-)	(-)	(-)	(-)	(-)	(-)	(-)			
教員数	452	-	230	388	680	40	169	190	658	-	-	-
	(284)		(35)	(16)	(42)	(3)	(17)	(53)	(177)			
学生・生徒・児童数	6,149	-	2,057	5,077	10,067	453	306	1,548	3,349	-	-	-
教員1人当たり生徒数	13.6	-	8.9	13.1	14.8	11.3	1.8	8.1	5.1	-	-	-

	大 学	短 期 学 校	高 等 学 校	中 学 校	小 学 校	義 務 教 育 学 校	特 別 支 援 学 校	幼 稚 園	幼 保 連 携 型 認 定 こ ど も 園	専 修 学 校	各 種 学 校	高 等 専 門 学 校
箕面市												
学校数	1	1	5	10	15	-	1	9	3	2	1	-
	(-)	(-)	(-)	(-)	(-)		(-)	(-)	(-)	(-)	(-)	
教員数	128	-	323	426	608	-	168	133	104	112	54	-
	(47)		(107)	(91)	(36)		(27)	(18)	(18)	(87)	(21)	
学生・生徒・児童数	3,852	1	2,671	4,165	9,245	-	169	1,117	562	188	275	-
教員1人当たり生徒数	30.1	...	8.2	10.5	15.2	-	1.0	8.4	5.4	1.7	5.1	-
柏原市												
学校数	2	1	2	7	10	-	-	4	4	-	-	-
	(-)	(-)	(-)	(-)	(-)			(-)	(-)			
教員数	724	115	149	180	249	-	-	62	88	-	-	-
	(338)	(77)	(42)	(12)	(18)			(8)	(28)			
学生・生徒・児童数	6,349	538	1,625	1,658	3,091	-	-	697	453	-	-	-
教員1人当たり生徒数	8.7	4.6	10.9	9.2	12.4	-	-	11.2	5.1	-	-	-
羽曳野市												
学校数	1	1	1	5	13	1	2	13	4	-	-	-
	(-)	(-)	(-)	(-)	(-)	(-)	(-)	(-)	(-)			
教員数	415	96	52	189	372	59	267	79	99	-	-	-
	(275)	(74)	(11)	(6)	(18)	(4)	(16)	(21)	(3)			
学生・生徒・児童数	4,795	413	639	2,491	4,708	457	432	643	645	-	-	-
教員1人当たり生徒数	11.6	4.3	12.3	13.2	12.7	7.7	1.6	8.1	6.5	-	-	-
門真市												
学校数	-	-	2	6	14	-	-	6	15	1	-	-
			(-)	(-)	(-)			(-)	(1)	(-)		
教員数	-	-	135	213	371	-	-	117	381	17	-	-
			(31)	(6)	(17)			(22)	(21)	(12)		
学生・生徒・児童数	-	-	1,276	2,516	4,633	-	-	1,136	1,895	85	-	-
教員1人当たり生徒数	-	-	9.5	11.8	12.5	-	-	9.7	5.0	5.0	-	-
摂津市												
学校数	1	-	3	6	10	-	2	4	17	1	-	-
	(-)		(-)	(-)	(-)		(-)	(-)	(3)	(-)		
教員数	186	-	212	212	314	-	217	54	400	24	-	-
	(100)		(48)	(33)	(5)		(13)	(7)	(68)	(12)		
学生・生徒・児童数	1,751	-	2,129	2,130	4,182	-	444	759	1,748	218	-	-
教員1人当たり生徒数	9.4	-	10.0	10.0	13.3	-	2.0	14.1	4.4	9.1	-	-
高石市												
学校数	-	-	3	5	7	-	-	1	9	1	-	-
			(-)	(-)	(-)			(-)	(-)	(-)		
教員数	-	-	...	211	200	-	-	10	319	101	-	-
				(43)	(9)			(-)	(62)	(77)		
学生・生徒・児童数	-	-	3,153	2,434	2,858	-	-	114	1,158	266	-	-
教員1人当たり生徒数	-	-	...	11.5	14.3	-	-	11.4	3.6	2.6	-	-
藤井寺市												
学校数	-	-	4	4	8	-	1	5	2	-	-	-
			(-)	(-)	(-)		(-)	(-)	(-)			
教員数	-	-	216	121	247	-	107	33	47	-	-	-
			(-)	(-)	(-)		(-)	(-)	(-)			
学生・生徒・児童数	-	-	2,531	1,612	3,378	-	128	328	237	-	-	-
教員1人当たり生徒数	-	-	11.7	13.3	13.7	-	1.2	9.9	5.0	-	-	-
東大阪市												
学校数	4	2	14	25	49	2	2	17	45	5	5	-
	(-)	(-)	(-)	(-)	(-)	(-)	(-)	(-)	(-)	(-)	(-)	
教員数	3,787	104	1,166	926	1,449	131	201	210	1,248	258	112	-
	(1,904)	(59)	(300)	(71)	(73)	(4)	(16)	(18)	(110)	(215)	(43)	
学生・生徒・児童数	32,791	512	11,984	11,123	19,991	1,803	324	1,915	7,214	602	720	-
教員1人当たり生徒数	8.7	4.9	10.3	12.0	13.8	13.8	1.6	9.1	5.8	2.3	6.4	-

校 (続き)

	大 学	短 期 大 学	高 等 学 校	中 学 校	小 学 校	義 務 教 育 学 校	特 別 支 援 学 校	幼 稚 園	幼 保 連 携 型 認 定 こ ど も 園	専 修 学 校	各 種 学 校	高 等 専 門 学 校
泉南市												
学校数	-	-	1	4	10	-	2	4	5	-	-	-
			(-)	(-)	(-)		(-)	(-)	(-)			
教員数	-	-	58	146	268	-	181	77	165	-	-	-
			(10)	(6)	(11)		(8)	(37)	(14)			
学生・生徒・児童数	-	-	674	1,607	3,092	-	360	635	755	-	-	-
教員1人当たり生徒数	-	-	11.6	11.0	11.5	-	2.0	8.2	4.6	-	-	-
四條畷市												
学校数	-	-	1	3	6	-	1	3	5	2	-	-
			(-)	(-)	(-)		(1)	(-)	(-)	(-)		
教員数	-	-	81	115	193	-	92	32	126	171	-	-
			(17)	(5)	(5)		(9)	(6)	(23)	(146)		
学生・生徒・児童数	2,390	-	1,078	1,450	2,646	-	169	291	565	247	-	-
教員1人当たり生徒数	-	-	13.3	12.6	13.7	-	1.8	9.1	4.5	1.4	-	-
交野市												
学校数	-	-	2	5	10	-	1	5	10	-	-	-
			(-)	(-)	(-)		(-)	(-)	(-)			
教員数	-	-	140	197	273	-	117	93	267	-	-	-
			(35)	(16)	(5)		(9)	(18)	(23)			
学生・生徒・児童数	-	-	1,827	2,623	3,997	-	128	902	1,342	-	-	-
教員1人当たり生徒数	-	-	13.1	13.3	14.6	-	1.1	9.7	5.0	-	-	-
大阪狭山市												
学校数	-	-	1	3	7	-	-	3	7	2	-	-
			(-)	(-)	(-)			(-)	(-)	(-)		
教員数	-	-	61	113	216	-	-	15	203	232	-	-
			(20)	(4)	(10)			(-)	(25)	(183)		
学生・生徒・児童数	825	-	755	1,560	3,237	-	-	178	1,177	782	-	-
教員1人当たり生徒数	-	-	12.4	13.8	15.0	-	-	11.9	5.8	3.4	-	-
阪南市												
学校数	-	-	1	4	8	-	-	6	4	-	-	-
			(-)	(-)	(-)			(-)	(-)			
教員数	-	-	53	115	199	-	-	42	112	-	-	-
			(6)	(5)	(16)			(9)	(10)			
学生・生徒・児童数	-	-	509	1,315	2,457	-	-	325	627	-	-	-
教員1人当たり生徒数	-	-	9.6	11.4	12.3	-	-	7.7	5.6	-	-	-
兵庫県												
神戸市												
学校数	18	4	56	104	168	1	11	105	179	42	30	1
	(-)	(-)	(-)	(3)	(1)	(-)	(-)	(-)	(-)	(-)	(-)	(-)
教員数	...	...	...	...	...	...	...	...	...	...	...	...
	(...)	(...)	(...)	(...)	(...)	(...)	(...)	(...)	(...)	(...)	(...)	(...)
学生・生徒・児童数	70,716	1,261	38,938	39,410	73,959	806	1,732	11,754	20,751	11,958	4,038	...
教員1人当たり生徒数	...	...	...	...	...	...	...	...	...	...	...	...
姫路市												
学校数	2	1	22	37	66	3	4	42	63	18	4	-
	(-)	(-)	(-)	(-)	(-)	(-)	(-)	(-)	(12)	(-)	(-)	
教員数	...	...	978	985	1,680	158	436	220	1,057	234	29	-
	(...)	(...)	(...)	(...)	(...)	(...)	(...)	(...)	(...)	(...)	(...)	
学生・生徒・児童数	...	...	12,467	14,217	27,329	2,073	738	2,182	7,132	3,374	416	-
教員1人当たり生徒数	...	...	12.7	14.4	16.3	13.1	1.7	9.9	6.7	14.4	14.3	-
尼崎市												
学校数	1	2	13	20	42	-	1	30	12	6	11	-
	(-)	(-)	(-)	(-)	(-)		(-)	(-)	(-)	(-)	(-)	
教員数	...	...	717	623	1,237	-	58	402	292	64	24	-
	(...)	(...)	(...)	(...)	(...)		(...)	(...)	(...)	(...)	(...)	
学生・生徒・児童数	...	...	8,765	9,799	20,617	-	58	4,585	2,098	818	261	-
教員1人当たり生徒数	...	...	12.2	15.7	16.7	-	1.0	11.4	7.2	12.8	10.9	-



	大 学	短 期 学 大	高 等 学 校	中 学 校	小 学 校	義 務 教 育 学 校	特 別 支 援 学 校	幼 稚 園	幼 保 連 携 型 認 定 こ ど も 園	専 修 学 校	各 種 学 校	高 等 専 門 学 校
明石市												
学校数	-	-	8	13	29	-	2	30	19	4	2	1
			(-)	(-)	(-)		(-)	(-)	(2)	(-)	(-)	(-)
教員数	-	-	435	523	976	-	70	278	410	23	25	63
			(-)	(-)	(-)		(-)	(-)	(-)	(-)	(-)	(-)
学生・生徒・児童数	-	-	6,458	7,528	16,932	-	80	3,111	2,099	325	469	889
教員1人当たり生徒数	-	-	14.8	14.4	17.3	-	1.1	11.2	5.1	14.1	18.8	14.1
西宮市												
学校数	6	4	16	26	42	1	3	59	33	4	7	-
	(-)	(-)	(-)	(-)	(-)	(-)	(-)	(-)	(7)	(-)	(-)	
教員数	1,576	112	1,243	1,022	1,539	44	275	682	759	178	48	-
	(-)	(-)	(414)	(157)	(90)	(4)	(-)	(114)	(131)	(120)	(4)	
学生・生徒・児童数	34,491	1,818	11,946	13,794	26,489	449	438	7,018	3,012	630	1,286	-
教員1人当たり生徒数	21.9	16.2	9.6	13.5	17.2	10.2	1.6	10.3	4.0	3.5	26.8	-
洲本市												
学校数	-	-	3	6	13	-	1	3	5	-	-	-
			(-)	(-)	(-)		(-)	(-)	(-)			
教員数	-	-	117	105	193	-	54	20	76	-	-	-
			(-)	(-)	(-)		(-)	(-)	(-)			
学生・生徒・児童数	-	-	1,372	1,035	1,828	-	74	183	504	-	-	-
教員1人当たり生徒数	-	-	11.7	9.9	9.5	-	1.4	9.2	6.6	-	-	-
芦屋市												
学校数	1	-	4	6	8	-	1	9	4	2	1	-
	(-)		(-)	(-)	(-)		(-)	(-)	(-)	(-)	(-)	
教員数	154	-	188	198	251	-	187	56	100	26	10	-
	(-)		(-)	(-)	(-)		(-)	(-)	(-)	(-)	(-)	
学生・生徒・児童数	1,050	-	2,723	2,501	4,549	-	346	648	522	547	31	-
教員1人当たり生徒数	6.8	-	14.5	12.6	18.1	-	1.9	11.6	5.2	21.0	3.1	-
伊丹市												
学校数	-	1	5	8	17	-	3	16	6	2	2	-
		(-)	(-)	(-)	(-)		(-)	(1)	(-)	(-)	(-)	
教員数	-	170	380	340	680	-	294	247	242	-	8	-
		(137)	(62)	(15)	(50)		(12)	(63)	(83)		(-)	
学生・生徒・児童数	-	675	3,696	5,179	11,110	-	574	2,288	1,511	-	39	-
教員1人当たり生徒数	-	4.0	9.7	15.2	16.3	-	2.0	9.3	6.2	-	4.9	-
相生市												
学校数	-	-	3	3	7	-	-	7	1	1	-	-
			(-)	(-)	(-)			(-)	(-)	(-)		
教員数	-	-	124	58	58	-	-	34	18	10	-	-
			(-)	(-)	(-)			(-)	(-)	(-)		
学生・生徒・児童数	-	-	1,720	661	1,379	-	-	380	114	116	-	-
教員1人当たり生徒数	-	-	13.4	11.5	11.4	-	-	11.2	6.0	11.5	-	-
豊岡市												
学校数	1	1	5	10	27	-	2	11	14	2	2	-
	(-)	(-)	(-)	(-)	(-)		(-)	(-)	(-)	(-)	(-)	
教員数	32	14	201	209	406	-	93	22	225	7	1	-
	(-)	(-)	(-)	(-)	(-)		(-)	(-)	(-)	(-)	(-)	
学生・生徒・児童数	84	86	2,192	2,250	4,026	-	77	154	1,321	51	77	-
教員1人当たり生徒数	2.6	6.1	10.9	10.8	9.9	-	0.8	7.0	5.9	7.3	77.0	-
加古川市												
学校数	1	1	6	12	28	-	1	19	22	1	3	-
	(-)	(-)	(-)	(-)	(-)		(-)	(-)	(1)	(-)	(-)	
教員数	221	71	364	472	889	-	62	118	517	-	3	-
	(115)	(55)	(-)	(21)	(43)		(1)	(2)	(144)		(1)	
学生・生徒・児童数	1,526	389	4,926	6,921	13,847	-	57	1,379	2,778	-	11	-
教員1人当たり生徒数	6.9	5.5	13.5	14.7	15.6	-	0.9	11.7	5.4	-	3.7	-

校 (続き)

	大 学	短 期 学 大	高 等 学 校	中 学 校	小 学 校	義 務 教 育 学 校	特 別 支 援 学 校	幼 稚 園	幼 保 連 携 型 認 定 こ ど も 園	専 修 校	各 種 学 校	高 等 専 門 学 校
赤穂市												
学校数	1	-	1	5	10	-	1	11	-	1	2	-
教員数	(-)	-	(-)	(-)	(-)	-	(-)	(-)	-	(-)	(-)	-
学生・生徒・児童数	...	-	55	102	189	-	66	65	-	10	-	-
教員1人当たり生徒数	...	-	(-)	(-)	(-)	-	(-)	(-)	-	(-)	-	-
	...	-	694	1,129	2,198	-	106	761	-	127	-	-
	...	-	12.6	11.1	11.6	-	1.6	11.7	-	12.7	-	-
西脇市												
学校数	-	-	3	4	8	-	-	1	8	1	1	-
教員数	-	-	(-)	(-)	(-)	-	-	(-)	(-)	(-)	(-)	-
学生・生徒・児童数	-	-	149	93	154	-	-	12	168	2	-	-
教員1人当たり生徒数	-	-	(-)	(-)	(-)	-	-	(-)	(31)	(-)	-	-
	-	-	1,570	1,026	1,868	-	-	56	1,034	24	-	-
	-	-	10.5	11.0	12.1	-	-	4.7	6.2	12.0	-	-
宝塚市												
学校数	2	-	6	14	27	-	1	24	-	1	2	-
教員数	(-)	-	(-)	(-)	(-)	-	(-)	(-)	-	(-)	(-)	-
学生・生徒・児童数	...	-	287	450	846	-	38	258	-	9	9	-
教員1人当たり生徒数	...	-	(-)	(-)	(-)	-	(-)	(-)	-	(-)	(-)	-
	...	-	4,221	6,221	13,783	-	32	2,902	-	127	79	-
	...	-	14.7	13.8	16.3	-	0.8	11.2	-	14.1	8.8	-
三木市												
学校数	1	-	4	7	14	-	1	4	14	-	2	-
教員数	(-)	-	(-)	(-)	(-)	-	(-)	(-)	(-)	-	(-)	-
学生・生徒・児童数	144	-	170	167	312	-	22	23	391	-	-	-
教員1人当たり生徒数	(-)	-	(-)	(7)	(22)	-	(-)	(8)	(116)	-	-	-
	3,046	-	1,961	1,840	3,467	-	24	78	1,807	-	-	-
	21.2	-	11.5	11.0	11.1	-	1.1	3.4	4.6	-	-	-
高砂市												
学校数	-	-	4	7	10	-	-	1	14	-	-	-
教員数	-	-	(-)	(-)	(-)	-	-	(-)	(-)	-	-	-
学生・生徒・児童数	-	-	187	208	277	-	-	3	260	-	-	-
教員1人当たり生徒数	-	-	(-)	(-)	(-)	-	-	(-)	(-)	-	-	-
	-	-	2,522	2,423	4,665	-	-	26	1,646	-	-	-
	-	-	13.5	14.5	16.8	-	-	8.7	6.3	-	-	-
川西市												
学校数	-	1	3	7	16	-	1	11	11	-	-	-
教員数	-	(-)	(-)	(-)	(-)	-	(-)	(-)	(1)	-	-	-
学生・生徒・児童数	-	...	156	261	496	-	33	125	367	-	-	-
教員1人当たり生徒数	-	(...)	(...)	(10)	(22)	-	(-)	(31)	(158)	-	-	-
	-	...	2,413	3,869	7,645	-	22	1,188	1,432	-	-	-
	-	...	15.5	14.8	15.4	-	0.7	9.5	3.9	-	-	-
小野市												
学校数	-	-	2	4	8	-	1	2	3	-	1	-
教員数	-	-	(-)	(-)	(-)	-	(-)	(-)	(-)	-	(-)	-
学生・生徒・児童数	-	-	117	113	184	-	29	9	68	-	3	-
教員1人当たり生徒数	-	-	(-)	(-)	(-)	-	(-)	(-)	(-)	-	(-)	-
	-	-	1,451	1,441	2,552	-	37	69	365	-	-	-
	-	-	12.4	12.8	13.9	-	1.3	7.7	5.4	-	-	-
三田市												
学校数	1	1	6	9	20	-	3	19	3	2	-	-
教員数	1	(-)	(-)	(-)	(-)	-	(-)	(-)	(-)	(-)	-	-
学生・生徒・児童数	...	...	305	249	424	-	166	197	98	48	-	-
教員1人当たり生徒数	(...)	(...)	(-)	(-)	(-)	-	(-)	(-)	(-)	(-)	-	-
	...	...	4,242	3,513	6,168	-	209	1,743	622	743	-	-
	...	...	13.9	14.1	14.5	-	1.3	8.8	6.3	15.5	-	-

	大 学	短 期 学 校	高 等 学 校	中 学 校	小 学 校	義 務 教 育 学 校	特 別 支 援 学 校	幼 稚 園	幼 保 連 携 型 認 定 こ ど も 園	専 修 学 校	各 種 学 校	高 等 専 門 学 校
加西市												
学校数	-	-	2	4	11	-	1	-	10	1	-	-
			(-)	(-)	(-)		(-)		(-)	(-)		
教員数	-	-	63	94	205	-	39	-	177	12	-	-
			(-)	(4)	(28)		1		(-)	(-)		
学生・生徒・児童数	-	-	685	959	1,920	-	45	-	1,162	76	-	-
教員1人当たり生徒数	-	-	10.8	10.2	9.4	-	1.2	-	6.6	6.3	-	-
丹波篠山市												
学校数	-	-	3	5	14	-	1	11	3	-	2	-
			(-)	(-)	(-)		(-)	(-)	(-)		(-)	
教員数	-	-	91	109	215	-	40	23	69	-	8	-
			(-)	(-)	(-)		(-)	(-)	(-)		(-)	
学生・生徒・児童数	-	-	884	976	1,979	-	45	263	502	-	155	-
教員1人当たり生徒数	-	-	9.7	9.0	9.2	-	1.1	11.4	7.3	-	19.4	-
養父市												
学校数	-	-	3	3	8	1	-	-	10	1	-	-
			(-)	(-)	(-)	(-)			(-)	(-)		
教員数	-	-	138	58	116	29	-	-	142	10	-	-
			(-)	(3)	(10)	(3)			(20)	(-)		
学生・生徒・児童数	-	-	3,869	485	883	191	-	-	662	71	-	-
教員1人当たり生徒数	-	-	28.0	8.4	7.6	6.6	-	-	4.7	7.1	-	-
丹波市												
学校数	-	-	3	7	22	-	1	-	13	1	-	-
			(-)	(-)	(-)		(-)		(-)	(-)		
教員数	-	-	96	174	387	-	70	-	446	108	-	-
			(…)	(11)	(37)		(…)		(97)	(99)		
学生・生徒・児童数	-	-	1,043	1,604	3,114	-	108	-	2,033	112	-	-
教員1人当たり生徒数	-	-	10.8	9.2	8.0	-	1.5	-	4.6	1.0	-	-
南あわじ市												
学校数	-	-	1	6	15	-	-	4	6	1	-	-
			(-)	(-)	(-)			(-)	(1)	(-)		
教員数	-	-	56	131	252	-	-	19	81	10	-	-
			(-)	(8)	(30)			(6)	(23)	(-)		
学生・生徒・児童数	-	-	584	1,195	2,262	-	-	79	436	116	-	-
教員1人当たり生徒数	-	-	10.4	9.1	9.0	-	-	4.2	5.4	11.6	-	-
朝来市												
学校数	-	-	3	5	9	-	1	-	11	-	-	-
			(-)	(-)	(-)		(-)		(-)			
教員数	-	-	64	90	164	-	54	-	148	-	-	-
			(…)	(10)	(13)		(…)		(6)			
学生・生徒・児童数	-	-	533	702	1,446	-	51	-	878	-	-	-
教員1人当たり生徒数	-	-	8.3	7.8	8.8	-	0.9	-	5.9	-	-	-
淡路市												
学校数	1	-	2	5	11	-	-	-	5	1	1	-
	(-)		(-)	(-)	(-)				(-)	(-)	(-)	
教員数	34	-	69	106	205	-	-	-	113	64	-	-
	(-)		(-)	(7)	(25)				(11)	(47)		
学生・生徒・児童数	424	-	814	985	1,982	-	-	-	574	265	-	-
教員1人当たり生徒数	12.5	-	11.8	9.3	9.7	-	-	-	5.1	4.1	-	-
宍粟市												
学校数	-	-	3	7	12	-	-	6	5	2	1	-
			(-)	(-)	(-)			(-)	(-)	(-)	(-)	
教員数	-	-	77	138	206	-	-	12	87	31	-	-
			(…)	(15)	(19)			(4)	(18)	(20)		
学生・生徒・児童数	-	-	827	964	1,698	-	-	46	325	48	-	-
教員1人当たり生徒数	-	-	10.7	7.0	8.2	-	-	3.8	3.7	1.5	-	-

校 (続き)

	大 学	短 期 大 学	高 等 学 校	中学校	小学校	義務教育 学 校	特別支援 学 校	幼稚園	幼保連携 型認定 こども園	専 修 学 校	各 種 学 校	高等専門 学 校
加東市												
学校数	1	-	1	3	8	1	-	1	10	1	-	-
	(-)		(-)	(-)	(-)	(-)		(-)	(-)	(-)		
教員数	498	-	49	92	186	45	-	15	220	9	-	-
	(365)		(-)	(10)	(20)	(2)		(6)	(71)	(-)		
学生・生徒・児童数	1,452	-	669	1,018	1,967	515	-	85	1,042	105	-	-
教員1人当たり生徒数	2.9	-	13.7	11.1	10.6	11.4	-	5.7	4.7	11.7	-	-
たつの市												
学校数	-	-	2	6	17	-	2	4	19	-	-	-
			(-)	(-)	(-)		(-)	(-)	(-)			
教員数	-	-	135	157	335	-	170	7	253	-	-	-
			(-)	(-)	(-)		(-)	(-)	(-)			
学生・生徒・児童数	-	-	1,683	1,998	3,969	-	308	24	1,815	-	-	-
教員1人当たり生徒数	-	-	12.5	12.7	11.8	-	1.8	3.4	7.2	-	-	-
奈良県												
奈良市												
学校数	7	1	19	28	49	-	3	32	30	…	…	-
	(-)	(-)	(-)	(-)	(-)		(-)	(-)	(-)	(…)	(…)	
教員数	1,704	70	741	739	1,269	-	335	229	593	…	…	-
	(1,039)	(49)	(…)	(…)	(…)		(…)	(…)	(133)	(…)	(…)	
学生・生徒・児童数	15,807	271	9,904	9,965	17,794	-	527	2,545	3,880	…	…	-
教員1人当たり生徒数	9.3	3.9	13.4	13.5	14.0	-	1.6	11.1	6.5	…	…	-
大和高田市												
学校数	-	-	3	3	8	-	-	8	3	…	…	-
			(-)	(-)	(-)			(-)	(-)	(…)	(…)	
教員数	-	-	…	…	…	-	-	…	…	…	…	-
			(…)	(…)	(…)			(…)	(…)	(…)	(…)	
学生・生徒・児童数	-	-	…	…	…	-	-	…	…	…	…	-
教員1人当たり生徒数	-	-	…	…	…	-	-	…	…	…	…	-
大和郡山市												
学校数	-	-	3	6	11	-	2	9	7	1	2	1
			(-)	(-)	(-)		(-)	(-)	(1)	(-)	(-)	(-)
教員数	-	-	185	204	303	-	120	81	153	60	3	77
			(35)	(22)	(20)		(12)	(12)	(7)	(50)	(-)	(-)
学生・生徒・児童数	-	-	2,044	2,520	3,985	-	136	590	754	118	21	1,020
教員1人当たり生徒数	-	-	11.0	12.3	13.1	-	1.1	7.2	4.9	1.9	7.0	13.2
天理市												
学校数	2	-	4	5	10	-	1	10	3	4	2	-
	(-)		(-)	(-)	(-)		(-)	(-)	(-)	(-)	(-)	
教員数	325	-	277	155	273	-	119	88	63	-	100	-
	(195)		(29)	(8)	(28)		(4)	(2)	(13)		(39)	
学生・生徒・児童数	2,991	-	3,249	1,781	3,242	-	165	686	300	-	216	-
教員1人当たり生徒数	9.2	-	11.7	11.5	11.9	-	1.4	7.8	4.8	-	2.2	-
橿原市												
学校数	1	1	…	…	…	…	…	…	…	…	…	…
	(-)	(-)	(…)	(…)	(…)	(…)	(…)	(…)	(…)	(…)	(…)	(…)
教員数	648	99	…	…	…	…	…	…	…	…	…	…
	(261)	(77)	(…)	(…)	(…)	(…)	(…)	(…)	(…)	(…)	(…)	(…)
学生・生徒・児童数	1,272	285	…	…	…	…	…	…	…	…	…	…
教員1人当たり生徒数	2.0	2.9	…	…	…	…	…	…	…	…	…	…
桜井市												
学校数	-	-	3	4	11	-	-	9	1	-	2	-
			(-)	(-)	(-)			(-)	(-)		(-)	
教員数	-	-	147	103	226	-	-	60	35	-	9	-
			(18)	(3)	(13)			(5)	(20)		(6)	
学生・生徒・児童数	-	-	1,742	1,293	2,741	-	-	588	112	-	73	-
教員1人当たり生徒数	-	-	11.9	12.6	12.1	-	-	9.8	3.2	-	8.1	-

※大和郡山市は、令和2年度学校基本調査による数値。

※天理市の高等学校、中学校、小学校、特別支援学校、幼稚園、幼保連携型認定こども園、各種学校は、令和2年度学校基本調査の数値。

※桜井市は、令和2年度学校基本調査の数値。

	大 学	短 期 学 校	高 等 学 校	中 学 校	小 学 校	義 務 教 育 学 校	特 別 支 援 学 校	幼 稚 園	幼 保 連 携 型 認 定 こ ど も 園	専 修 校	各 種 校	高 等 専 門 学 校
五條市												
学校数	-	-	3	4	7	-	-	2	1	-	1	-
教員数	-	-	(1)	(-)	(-)	-	-	(-)	(-)	-	(-)	-
学生・生徒・児童数	-	-	122	82	129	-	-	12	25	-	-	-
教員1人当たり生徒数	-	-	(23)	(19)	(23)	-	-	(1)	(-)	-	-	-
	-	-	1,331	838	1,132	-	-	57	128	-	-	-
	-	-	10.9	10.2	8.8	-	-	4.8	5.1	-	-	-
御所市												
学校数	-	-	2	5	7	-	-	4	-	-	1	-
教員数	-	-	(-)	(-)	(-)	-	-	(-)	-	-	(-)	-
学生・生徒・児童数	-	-	74	89	115	-	-	17	-	-	1	-
教員1人当たり生徒数	-	-	(20)	(28)	(7)	-	-	(2)	-	-	(-)	-
	-	-	763	685	802	-	-	109	-	-	8	-
	-	-	10.3	7.7	7.0	-	-	6.4	-	-	8.0	-
生駒市												
学校数	1	-	2	8	12	-	-	12	…	…	-	-
教員数	(-)	-	(-)	(-)	(-)	-	-	(-)	(…)	(…)	-	-
学生・生徒・児童数	198	-	131	243	429	-	-	…	…	…	-	-
教員1人当たり生徒数	(…)	-	(…)	(25)	(22)	-	-	(…)	(…)	(…)	-	-
	1,092	-	2,067	3,176	6,757	-	-	1,295	…	…	-	-
	5.5	-	15.7	13.0	15.7	-	-	…	…	…	-	-
香芝市												
学校数	-	-	2	5	11	-	-	8	9	-	3	-
教員数	-	-	(-)	(-)	(-)	-	-	(-)	(-)	-	(-)	-
学生・生徒・児童数	-	-	96	200	347	-	-	57	222	-	42	-
教員1人当たり生徒数	-	-	(11)	(11)	(9)	-	-	(5)	(16)	-	(-)	-
	-	-	1,281	2,733	5,270	-	-	667	1,319	-	1,217	-
	-	-	13.3	13.6	15.1	-	-	11.7	5.9	-	28.9	-
葛城市												
学校数	-	-	-	2	5	-	-	6	-	-	-	-
教員数	-	-	-	(-)	(-)	-	-	(-)	-	-	-	-
学生・生徒・児童数	-	-	-	85	167	-	-	78	-	-	-	-
教員1人当たり生徒数	-	-	-	(2)	(3)	-	-	(36)	-	-	-	-
	-	-	-	1,139	2,345	-	-	569	-	-	-	-
	-	-	-	13.4	14.0	-	-	7.3	-	-	-	-
宇陀市												
学校数	-	-	2	4	6	-	-	2	3	-	-	-
教員数	-	-	(-)	(-)	(-)	-	-	(-)	(-)	-	-	-
学生・生徒・児童数	-	-	62	85	120	-	-	18	64	-	-	-
教員1人当たり生徒数	-	-	(-)	(11)	(7)	-	-	(-)	(15)	-	-	-
	-	-	451	604	1,057	-	-	101	231	-	-	-
	-	-	7.3	7.1	8.8	-	-	5.6	3.6	-	-	-
和歌山県												
和歌山市												
学校数	6	1	14	25	54	1	6	23	29	13	7	-
教員数	(-)	(-)	(-)	(1)	(2)	(-)	(-)	(-)	(1)	(-)	(-)	-
学生・生徒・児童数	1,218	75	1,076	823	1,378	65	546	253	812	442	63	-
教員1人当たり生徒数	(455)	(50)	(220)	(131)	(197)	(9)	(17)	(58)	(101)	(333)	(4)	-
	7,189	295	11,003	9,951	17,193	746	826	2,454	4,756	1,549	881	-
	5.9	3.9	10.2	12.1	12.5	11.5	1.5	9.7	5.9	3.5	14.0	-
海南市												
学校数	-	-	2	7	13	-	-	9	2	1	-	-
教員数	-	-	(-)	(-)	(-)	-	-	(-)	(-)	(-)	-	-
学生・生徒・児童数	-	-	119	140	258	-	-	58	59	1	-	-
教員1人当たり生徒数	-	-	(27)	(26)	(57)	-	-	(13)	(-)	(-)	-	-
	-	-	732	1,000	1,971	-	-	246	447	6	-	-
	-	-	6.2	7.1	7.6	-	-	4.2	7.6	6.0	-	-

※五條市は、令和2年度学校基本調査の数値。  
 ※御所市は、令和2年度学校基本調査の数値。  
 ※香芝市は、令和2年度学校基本調査の数値。

校 (続き)

	大 学	短 期 学 校	高 等 学 校	中 学 校	小 学 校	義 務 教 育 学 校	特 別 支 援 学 校	幼 稚 園	幼 保 連 携 型 認 定 こ ども 園	専 修 学 校	各 種 学 校	高 等 専 門 学 校
橋本市												
学校数	-	-	4 (-)	8 (-)	15 (-)	-	1 (-)	3 (-)	5 (-)	1 (-)	1 (-)	-
教員数	-	-	195 (58)	236 (82)	312 (51)	-	113 (4)	14 (-)	119 (4)	14 (8)	2 (-)	-
学生・生徒・児童数	-	-	1,595	1,555	2,904	-	178	33	556	52	18	-
教員1人当たり生徒数	-	-	8.2	6.6	9.3	-	1.6	2.4	4.7	3.7	9.0	-
有田市												
学校数	-	-	1 (-)	4 (-)	7 (-)	-	-	2 (-)	-	-	-	-
教員数	-	-	55 (8)	80 (7)	134 (15)	-	-	22 (7)	-	-	-	-
学生・生徒・児童数	-	-	438	612	1,178	-	-	134	-	-	-	-
教員1人当たり生徒数	-	-	7.9	7.6	8.7	-	-	6.0	-	-	-	-
御坊市												
学校数	-	-	2 (-)	5 (-)	6 (-)	-	-	6 (-)	-	1 (-)	-	1 (-)
教員数	-	-	104 (42)	71 (58)	107 (17)	-	-	31 (15)	-	10 (102)	-	63 (-)
学生・生徒・児童数	-	-	1,157	509	1,041	-	-	176	-	112	-	879
教員1人当たり生徒数	-	-	11.1	7.1	9.7	-	-	5.6	-	11.2	-	13.9
田辺市												
学校数	-	-	5 (1)	15 (-)	25 (-)	-	-	8 (-)	3 (-)	1 (-)	6 (-)	-
教員数	-	-	246 (58)	308 (92)	406 (72)	-	-	42 (5)	80 (14)	93 (85)	21 (-)	-
学生・生徒・児童数	-	-	2,137	1,914	3,360	-	-	343	461	116	210	-
教員1人当たり生徒数	-	-	8.7	6.2	8.3	-	-	8.2	5.8	1.2	10.0	-
新宮市												
学校数	-	-	3 (-)	6 (-)	5 (-)	-	1 (-)	1 (-)	1 (-)	1 (-)	3 (-)	-
教員数	-	-	152 (38)	116 (23)	120 (21)	-	68 (5)	7 (-)	19 (3)	115 (105)	74 (62)	-
学生・生徒・児童数	-	-	1,235	747	1,190	-	89	43	62	118	84	-
教員1人当たり生徒数	-	-	8.1	6.4	9.9	-	1.3	6.1	3.3	1.0	1.1	-
紀の川市												
学校数	1 (-)	-	2 (-)	7 (1)	17 (1)	-	-	2 (-)	2 (-)	1 (-)	-	-
教員数	75 (-)	-	115 (21)	163 (27)	314 (49)	-	-	22 (10)	34 (4)	185 (168)	-	-
学生・生徒・児童数	1,880	-	1,034	1,397	2,854	-	-	141	147	143	-	-
教員1人当たり生徒数	25.1	-	9.0	8.6	9.1	-	-	6.4	4.3	0.8	-	-
岩出市												
学校数	-	-	1 (-)	2 (-)	6 (-)	-	-	2 (-)	2 (-)	-	1 (-)	-
教員数	-	-	71 (13)	102 (6)	222 (33)	-	-	40 (15)	58 (-)	-	4 (-)	-
学生・生徒・児童数	-	-	829	1,334	3,003	-	-	425	334	-	48	-
教員1人当たり生徒数	-	-	11.7	13.1	13.5	-	-	10.6	5.8	-	12.0	-

1 公立図書館は図書館法に、博物館は博物館法に、公民館は社会教育法に基づく数。  
分館は( )内に再掲。

都 市 名	公立図書館		博物館	公民館	文化財	
	館 数	蔵書数(冊)			国 宝	重要文化財
<b>滋賀県</b>						
大津市	5 (1)	2,314,655	3 (-)	33 (1)	36	306
彦根市	1 (-)	758,215	1 (-)	8 (-)	2	17
長浜市	6 (-)	923,921	1 (-)	-	6	93
近江八幡市	2 (-)	454,783	1 (-)	-	-	79
草津市	2 (-)	550,461	1 (-)	-	-	23
守山市	1 (-)	375,121	-	9 (-)	-	15
栗東市	2 (1)	293,778	1 (-)	-	-	24
甲賀市	5 (-)	718,435	-	13 (-)	2	56
野洲市	2 (1)	403,948	1 (-)	-	2	41
湖南市	2 (-)	371,486	-	-	4	35
高島市	6 (-)	627,548	-	6 (-)	-	23
東近江市	7 (-)	977,121	-	-	-	54
米原市	2 (-)	288,635	-	-	-	24
<b>京都府</b>						
京都市	20 (15)	2,916,307	37 (-)	2 (1)	216	1,897
福知山市	4 (3)	328,237	-	10 (-)	-	5
舞鶴市	5 (3)	269,325	2 (-)	7 (-)	1	21
綾部市	1 (-)	91,323	-	13 (-)	1	11
宇治市	3 (-)	327,219	1 (-)	5 (-)	9	39
宮津市	1 (-)	173,007	-	10 (1)	1	18
亀岡市	4 (3)	248,941	-	2 (-)	-	25
城陽市	1 (-)	299,368	-	2 (-)	-	6
向日市	1 (-)	183,185	-	5 (-)	-	6
長岡京市	1 (-)	259,183	-	1 (-)	-	6
八幡市	2 (-)	261,020	-	4 (-)	1	23
京田辺市	1 (-)	364,335	-	43 (42)	1	10
京丹後市	6 (4)	307,627	-	7 (-)	-	7
南丹市	1 (-)	237,838	-	-	-	11
木津川市	3 (-)	338,207	-	2 (-)	6	45
<b>大阪府</b>						
大阪市	25 (-)	4,914,303	6 (-)	-	35	261
堺市	12 (5)	1,952,545(183,018)	2 (-)	6 (-)	1	27
岸和田市	6 (5)	578,354	1 (-)	19 (-)	-	14
豊中市	9 (5)	970,907(236,003)	-	45 (41)	-	15
池田市	2 (1)	401,500(41,096)	1 (-)	1 (-)	-	19
吹田市	10 (2)	1,138,249(94,234)	1 (-)	29 (-)	-	8
泉大津市	1 (-)	191,297	-	2 (-)	-	5
高槻市	6 (1)	1,632,471	3 (-)	13 (-)	1	9
貝塚市	1 (-)	304,706	-	3 (-)	1	20
守口市	1 (-)	192,771	-	-	-	2
枚方市	8 (-)	1,219,630	-	-	-	6
茨木市	5 (4)	1,100,037(357,655)	-	33 (-)	2	29
八尾市	4 (-)	675,411	1 (-)	-	-	6
泉佐野市	1 (-)	446,388	1 (-)	5 (-)	1	5
富田林市	2 (-)	304,307	- (1)	4 (1)	-	5
寝屋川市	7 (2)	548,164	-	-	-	-
河内長野市	1 (-)	441,965	-	8 (-)	8	77
松原市	6 (5)	448,641(158,000)	1 (-)	5 (-)	-	-
大東市	3 (-)	519,102	-	1 (-)	2	10
和泉市	4 (-)	540,742	1 (-)	-	2	37
箕面市	6 (-)	805,397	-	-	1	18
柏原市	2 (-)	234,583	-	3 (2)	1	9
羽曳野市	7 (1)	540,747	-	1 (-)	2	15
門真市	2 (1)	268,367	-	1 (-)	-	1
摂津市	2 (1)	222,455(70,750)	-	5 (-)	-	-
高石市	2 (1)	277,262	-	6 (-)	-	1
藤井寺市	1 (-)	162,739	-	-	3	6
東大阪市	6 (2)	2,886,942	1 (-)	31 (-)	-	1

※京都市の博物館には、博物館相当施設19館を含む。

※堺市の文化財は、令和3年10月18日現在の数値。

※池田市は令和2年3月末現在の数値。

化

2 文化財は、国宝及び国の文化財指定基準に基づく数。

(令和3年3月末現在)

都 市 名	公立図書館		博物館	公民館	文化財	
	館 数	蔵書数(冊)			国 宝	重要文化財
泉 南 市	1 (-)	323,152	-	4 (-)	-	1
四 條 畷 市	2 (1)	253,538	-	1 (-)	-	1
交 野 市	4 (3)	231,974	-	-	1	3
大 阪 狭 山 市	1 (-)	228,254	1 (-)	1 (-)	-	2
阪 南 市	1 (-)	206,929	-	3 (-)	-	2
<b>兵庫県</b>						
神 戸 市	12 (-)	2,129,904	36 (-)	7 (-)	6	138
姫 路 市	15 (14)	1,370,195(839,384)	3 (-)	68 (-)	5	35
尼 崎 市	2 (-)	756,400	-	-	-	9
明 石 市	3 (1)	1,277,421(125,796)	1 (-)	-	-	6
西 宮 市	11 (7)	1,060,846(215,539)	8 (1)	24 (-)	2	62
洲 本 市	2 (-)	348,264	-	13 (-)	-	5
芦 屋 市	3 (2)	385,106	3 (-)	1 (-)	2	15
伊 丹 市	4 (3)	630,925(228,823)	1 (-)	1 (-)	1	6
相 生 市	1 (-)	128,715	-	5 (-)	-	-
豊 岡 市	6 (5)	393,017	1 (-)	29 (-)	-	27
加 古 川 市	2 (-)	497,738	-	12 (-)	2	21
赤 穂 市	1 (-)	204,067	-	11 (2)	-	8
西 脇 市	1 (-)	218,805	-	1 (-)	-	-
宝 塚 市	2 (-)	680,013	-	3 (-)	-	11
三 木 市	3 (2)	342,133	-	13 (3)	-	7
高 砂 市	1 (-)	202,670	-	8 (-)	-	1
川 西 市	1 (-)	317,229	-	10 (-)	-	12
小 野 市	1 (-)	222,331	1 (-)	-	2	13
三 田 市	3 (2)	411,296	1 (-)	-	-	11
加 西 市	1 (-)	217,090	-	4 (-)	2	16
丹 波 篠 山 市	2 (1)	240,835(36,572)	-	2 (1)	-	12
養 父 市	-	-	-	4 (1)	-	3
丹 波 市	6 (5)	416,753	-	-	-	19
南 あ わ じ 市	1 (-)	168,108	1 (-)	22 (-)	-	10
朝 来 市	1 (-)	156,946	-	-	-	4
淡 路 市	2 (-)	376,227	-	14 (-)	-	2
宍 粟 市	1 (-)	119,688	-	-	-	1
加 東 市	3 (-)	439,163	-	3 (-)	1	8
た つ の 市	4 (-)	478,673	1 (-)	7 (-)	-	11
<b>奈良県</b>						
奈 良 市	4 (-)	1,338,289	5 (-)	49 (25)	121	493
大 和 高 田 市	1 (-)	108,382	-	4 (3)	-	2
大 和 郡 山 市	1 (-)	252,810	-	6 (-)	-	32
天 理 市	1 (-)	216,087	-	57 (45)	9	100
橿 原 市	1 (-)	304,265	2 (-)	13 (1)	3	74
桜 井 市	1 (-)	204,243	-	15 (1)	6	51
五 條 市	1 (-)	89,096	1 (-)	18 (2)	2	19
御 所 市	1 (-)	112,808	-	2 (-)	-	5
生 駒 市	3 (2)	498,232(149,406)	-	-	2	19
香 芝 市	1 (-)	232,304	1 (-)	1 (-)	-	4
葛 城 市	2 (-)	257,804	1 (-)	51 (46)	8	41
宇 陀 市	2 (1)	138,287	-	5 (4)	8	34
<b>和歌山県</b>						
和 歌 山 市	2 (-)	1,373,291	1 (-)	1 (-)	1	51
海 南 市	2 (-)	236,487	-	12 (-)	4	8
橋 本 市	1 (-)	167,937	-	9 (-)	1	2
有 田 市	1 (-)	99,723	1 (-)	8 (-)	-	11
御 坊 市	1 (-)	80,409	-	9 (8)	-	-
田 辺 市	2 (-)	557,913	-	39 (18)	-	17
新 宮 市	1 (-)	115,833	-	8 (7)	5	8
紀 の 川 市	2 (-)	175,956	-	20 (15)	2	8
岩 出 市	5 (4)	338,668	-	6 (-)	1	7



# 第7編 社会生活

- 1 生活保護法に基づく保護状況で令和2年度施設内扶助、施設外扶助の総額。  
 2 人員保護率（被保護実人員÷人口×1,000）に用いる人口は、令和3年3月末現在の人口による。

都 市 名	令和2年度末		人 員 率 %	総 額 千円	生 活 千円	教 育 千円	住 宅 千円
	被保護実世帯	被保護実人員 人					
<b>滋賀県</b>							
大津市	3,041	3,879	11.3	6,240,004	1,906,848	29,683	1,122,815
彦根市	617	831	7.4	1,193,509	312,825	8,845	179,659
長浜市	744	971	8.3	1,577,641	415,437	6,431	200,590
近江八幡市	502	709	8.7	1,079,458	300,466	5,860	117,161
草津市	830	1,090	7.7	1,725,382	537,336	6,035	306,195
守山市	193	256	3.0	396,127	112,387	2,254	58,326
栗東市	283	404	5.8	541,624	146,485	5,001	95,593
甲賀市	248	316	3.5	520,874	123,614	1,592	66,695
野洲市	176	228	4.5	315,881	80,743	1,559	49,392
湖南市	208	294	5.4	455,031	126,740	2,800	68,965
高島市	294	395	8.5	556,241	142,779	3,746	59,345
東近江市	529	711	6.3	1,048,744	309,845	6,504	151,250
米原市	136	173	4.5	281,880	66,539	634	21,390
<b>京都府</b>							
京都市	32,108	41,973	28.8	70,047,846	21,515,733	294,686	12,911,222
福知山市	742	971	12.8	1,639,265	418,358	6,989	201,398
舞鶴市	758	950	12.2	1,505,695	415,124	4,860	197,206
綾部市	194	234	7.4	365,896	87,536	640	34,940
宇治市	2,130	2,965	16.5	4,912,667	1,490,607	19,103	790,472
宮津市	100	110	6.4	185,600	43,998	-	18,954
亀岡市	569	765	8.9	995,986	307,936	4,859	186,486
城陽市	585	823	11.1	1,298,591	381,310	6,627	215,380
向日市	475	663	11.8	1,023,817	308,427	5,529	183,005
長岡京市	697	891	11.0	1,458,785	388,161	5,462	264,909
八幡市	1,050	1,535	21.9	2,202,439	673,655	16,455	389,610
京田辺市	585	750	10.1	1,149,518	357,730	4,146	164,804
京丹後市	364	501	9.9	771,696	176,925	3,209	90,097
南丹市	289	374	12.1	557,547	152,931	2,982	74,681
木津川市	408	573	7.3	815,474	238,343	5,252	139,591
<b>大阪府</b>							
大阪市	112,340	134,284	48.8	265,405,356	81,657,411	427,157	46,837,892
堺市	19,336	24,919	30.0	45,143,342	13,307,817	146,395	7,028,418
岸和田市	4,286	5,805	30.2	10,239,445	3,013,516	49,199	1,563,763
豊中市	7,583	9,709	24.2	17,785,560	5,167,113	55,938	3,132,231
池田市	653	779	7.5	1,463,097	447,866	2,662	253,364
吹田市	4,371	5,687	14.7	9,901,290	2,916,886	26,828	1,652,951
泉大津市	1,249	1,636	22.1	2,784,767	776,280	12,553	450,292
高槻市	4,310	5,802	16.5	9,631,603	2,908,951	43,863	1,581,513
貝塚市	1,174	1,498	17.8	2,820,773	703,554	10,593	329,593
守口市	4,068	5,160	36.4	9,686,132	2,922,480	30,208	1,628,038
枚方市	5,757	7,536	18.9	12,767,801	3,887,459	42,438	2,062,697
茨木市	2,694	3,362	11.7	5,997,550	1,714,888	10,481	954,050
八尾市	5,987	7,764	29.3	13,483,606	4,111,989	50,560	2,319,683
泉佐野市	1,499	1,855	18.6	3,466,067	887,975	8,492	448,518
富田林市	1,760	2,386	21.8	3,917,441	1,071,271	13,845	610,987
寝屋川市	5,554	7,220	31.4	12,388,966	3,938,693	44,825	2,064,935
河内長野市	1,125	1,472	14.7	2,452,441	729,570	7,870	377,028
松原市	2,603	3,435	28.9	5,877,220	1,823,287	24,900	972,867
大東市	899	1,110	9.3	2,131,169	645,791	4,509	301,670
和泉市	2,841	3,767	20.4	6,715,093	2,120,617	35,081	1,021,095
箕面市	940	1,178	8.6	2,110,425	612,218	5,558	362,425
柏原市	827	1,030	15.1	1,763,244	495,611	6,004	312,040
羽曳野市	2,202	3,020	27.9	4,921,490	1,522,787	18,562	847,786
門真市	4,491	5,714	48.3	10,251,097	3,174,836	34,154	1,755,777
摂津市	1,173	1,531	17.5	2,740,809	816,129	9,273	448,057
高石市	691	922	16.5	1,672,950	471,228	5,769	256,824
藤井寺市	988	1,300	20.3	2,157,949	656,560	9,679	399,137
東大阪市	13,820	17,596	35.7	30,804,596	9,597,939	113,673	5,388,724

\*枚方市の総額12,767,801千円は、委託事務費8,520円を含む。  
 \*茨木市の総額5,997,550千円のうち、22,113千円が委託事務費。

# 福 祉 保 護

3 令和2年度決算未済の場合は見込額。

扶 助 別 保 護 費								
医 療	介 護 扶 助	出 産	生 業	葬 祭	施 設 事 務 費	就 労 自 立 給 付 金	進 学 準 備 給 付 金	
千 円	千 円	千 円	千 円	千 円	千 円	千 円	千 円	千 円
2,896,190	160,670	-	12,986	12,174	94,869	2,038	1,700	
613,192	34,047	13	3,573	3,917	36,966	372	100	
847,628	45,797	265	4,782	3,598	51,301	193	200	
604,492	26,722	-	3,300	1,654	19,299	103	400	
768,830	38,173	269	3,429	1,931	62,737	348	100	
185,394	14,131	-	2,229	364	20,941	-	100	
247,561	12,773	0	1,847	2,105	30,072	187	0	
275,071	20,081	-	823	1,057	31,739	202	-	
157,356	18,075	-	1,130	366	6,731	351	-	
233,830	8,799	458	1,453	400	11,586	-	-	
306,996	22,156	-	1,623	293	19,123	180	-	
491,212	37,683	-	3,431	1,400	46,782	637	-	
151,527	16,259	0	18	412	25,101	0	0	
33,328,619	1,425,632	2,067	176,263	166,921	184,939	15,064	26,700	
958,055	29,489	-	4,718	3,022	16,476	460	300	
814,611	38,437	313	3,786	1,794	29,107	156	300	
216,851	10,675	12	1,102	544	12,954	42	600	
2,443,896	93,411	108	19,333	14,151	37,931	1,555	2,100	
112,105	10,325	-	-	218	-	-	-	
455,222	23,478	-	4,779	1,394	9,501	1,331	1,000	
663,497	14,925	-	6,371	4,298	5,625	258	300	
497,383	15,735	-	2,320	4,134	6,842	341	100	
752,530	25,809	11	3,444	4,407	12,896	356	800	
1,041,930	48,139	171	9,683	7,698	13,555	643	900	
566,069	33,407	4	3,124	2,720	16,661	253	600	
471,788	18,997	13	4,191	1,639	4,317	220	300	
308,968	15,508	-	1,248	979	-	249	-	
391,666	23,335	-	3,629	1,576	11,586	196	300	
125,439,026	6,758,947	7,474	311,242	1,108,130	2,776,925	37,552	43,600	
22,979,565	1,154,681	886	88,384	147,302	268,768	11,026	10,100	
5,367,413	159,373	507	24,041	13,759	45,359	715	1,800	
8,745,089	425,430	625	35,704	38,743	177,374	3,011	4,300	
728,935	15,511	-	2,837	252	11,343	126	200	
4,913,620	217,024	35	22,768	24,882	121,062	2,404	2,200	
1,476,861	35,465	-	5,654	6,559	19,780	923	400	
4,726,767	182,610	1,061	20,558	5,899	155,601	2,080	2,700	
1,670,784	61,284	-	4,980	2,544	36,537	704	200	
4,703,418	315,225	-	16,266	32,447	33,677	2,373	2,000	
6,248,070	354,256	3	29,299	23,310	114,132	3,229	2,900	
3,010,650	102,160	-	9,483	3,993	169,732	1,042	1,000	
6,475,294	433,710	36	31,621	31,142	24,476	2,395	2,700	
1,950,206	83,312	-	5,746	6,956	53,462	400	1,000	
2,085,606	99,631	118	9,340	9,489	15,132	522	1,500	
5,859,423	382,220	0	14,062	28,120	52,373	1,615	2,700	
1,219,214	65,753	305	7,005	5,645	38,510	441	1,100	
2,840,135	156,296	61	12,135	21,555	23,754	630	1,600	
1,120,987	49,262	-	2,304	4,241	2,277	28	100	
3,277,174	152,093	8	15,383	13,366	77,499	1,334	1,300	
1,059,317	39,443	4	2,954	2,594	25,017	596	300	
880,417	43,732	-	3,686	2,068	18,894	292	500	
2,349,168	122,113	-	15,960	15,011	26,868	635	2,600	
4,948,688	242,277	209	15,626	26,231	48,960	1,039	3,300	
1,359,104	80,574	-	6,191	4,813	15,898	470	300	
882,580	30,233	125	3,172	5,884	16,734	102	300	
1,001,506	60,721	-	3,475	2,677	23,750	244	200	
14,708,350	615,622	-	44,304	60,300	259,196	8,467	6,900	

都 市 名	令和2年度末		人 員 保 護 率 %	総 額			
	被保護実世帯	被保護実人員		総 額	生 活	教 育	住 宅
				千円	千円	千円	千円
泉 南 市	744	940	15.8	1,737,093	448,189	3,206	227,630
四 條 畷 市	579	732	13.2	1,242,312	380,154	4,463	212,124
交 野 市	637	836	10.8	1,342,037	390,797	4,167	205,433
大 阪 狭 山 市	521	651	11.1	1,118,787	310,257	3,308	144,706
阪 南 市	469	551	10.4	1,036,390	254,270	1,688	109,131
<b>兵庫県</b>							
神 戸 市	33,945	44,218	2.9	76,009,622	23,793,016	13,157,613	313,015
姫 路 市	6,648	8,209	15.6	14,292,634	4,466,169	33,997	2,325,386
尼 崎 市	13,683	17,472	38.1	31,549,200	9,677,688	102,269	5,714,940
明 石 市	3,874	5,096	1.7	8,465,342	2,540,633	32,390	1,443,010
西 宮 市	5,984	7,847	16.2	13,678,622	4,310,335	55,767	2,411,857
洲 本 市	398	481	11.3	903,454	213,262	1,712	86,852
芦 屋 市	539	675	7.1	1,148,097	348,001	4,010	185,671
伊 丹 市	2,543	3,462	17.5	5,816,752	1,879,047	29,033	1,009,188
相 生 市	207	268	9.6	459,675	114,152	682	45,529
豊 岡 市	425	524	6.8	764,749	188,306	868	103,622
加 古 川 市	1,701	2,096	8.0	3,741,533	1,068,610	9,257	523,861
赤 穂 市	264	307	6.6	608,993	132,090	1,002	55,510
西 脇 市	184	221	5.8	338,536	93,314	465	39,837
宝 塚 市	1,972	2,641	12.0	4,283,739	1,429,918	20,009	765,768
三 木 市	411	501	6.7	912,429	215,432	1,998	84,732
高 砂 市	882	1,167	13.0	1,815,607	597,235	8,995	268,500
川 西 市	1,360	1,835	12.0	3,093,460	924,692	11,067	514,977
小 野 市	138	172	3.6	358,284	72,088	747	29,556
三 田 市	305	385	0.4	791,425	169,788	2,127	72,034
加 西 市	138	150	3.8	280,149	85,513	511	22,925
丹 波 篠 山 市	156	181	4.6	368,922	84,050	701	38,698
養 父 市	96	115	5.1	214,892	39,206	-	11,320
丹 波 市	120	138	2.3	261,318	52,621	259	24,100
南 あ わ じ 市	265	336	7.7	523,460	145,582	849	40,999
朝 来 市	90	103	3.6	225,390	38,895	12,399	87
淡 路 市	306	362	0.8	634,380	153,713	597	45,634
宍 粟 市	134	171	4.9	265,898	68,311	1,309	20,278
加 東 市	110	120	3.0	250,726	52,693	156	18,257
た つ の 市	339	439	5.8	790,872	179,693	1,550	62,381
<b>奈良県</b>							
奈 良 市	5,474	7,206	20.5	11,846,300	3,752,848	53,860	2,014,780
大 和 高 田 市	1,131	1,453	23.9	2,547,912	722,418	5,344	321,753
大 和 郡 山 市	899	1,198	14.3	2,012,204	550,204	7,929	244,504
天 理 市	563	740	11.7	1,146,067	324,293	3,649	149,875
橿 原 市	988	1,273	10.5	2,391,169	616,816	8,700	334,399
桜 井 市	730	920	17.0	1,521,030	454,180	5,589	197,182
五 條 市	294	368	12.5	553	161	618	58,748
御 所 市	519	700	28.1	1,124,558	304,387	5,950	113,549
生 駒 市	501	610	5.3	1,101,688	328,576	2,484	193,719
香 芝 市	278	367	4.7	615,832	169,843	2,946	94,998
葛 城 市	161	211	5.7	383,872	81,883	651	46,513
宇 陀 市	289	384	13.9	576,230	181,623	1,425	45,391
<b>和歌山県</b>							
和 歌 山 市	7,472	8,946	25.2	16,669,460	4,733,202	25,215	2,375,563
海 南 市	386	456	9.3	722,888	198,695	1,037	86,817
橋 本 市	310	349	5.7	624,228	145,939	40	59,729
有 田 市	157	180	6.8	298,729	80,138	716	27,511
御 坊 市	444	573	24.7	892,592	231,036	2,646	75,281
田 辺 市	788	945	13.4	1,337,460	398,401	2,023	171,738
新 宮 市	464	553	20.3	785,516	224,063	1,406	95,899
紀 の 川 市	335	414	7.1	698,293	179,292	1,560	70,256
岩 出 市	317	370	6.9	687,563	182,551	1,748	95,515

※四條畷市の総額1,242,312千円のうち、208千円が委託事務費。

※交野市の総額1,342,037千円のうち、225千円が委託事務費。

(続き)

扶 助 別 保 護 費								
医 療	介 護 扶 助	出 産	生 業	葬 祭	施 設 事 務 費	就 労 自 立 給 付 金	進 学 準 備 給 付 金	
千 円	千 円	千 円	千 円	千 円	千 円	千 円	千 円	千 円
1,000,098	29,976	-	2,276	3,974	21,322	322	100	
606,202	22,049	-	2,721	2,242	11,684	165	300	
688,696	30,502	0	2,804	3,149	15,644	420	200	
613,773	24,779	0	1,330	3,688	16,762	84	100	
617,298	26,285	-	1,532	2,469	23,658	56	-	
36,228,244	1,406,309	7,368	186,342	243,723	645,055	12,237	16,700	
6,776,581	389,783	4,370	19,622	19,399	253,035	1,592	2,700	
14,949,177	652,645	9,730	47,074	62,484	319,380	5,813	8,000	
4,181,605	143,010	250	19,377	23,614	76,809	1,744	2,900	
6,425,879	302,682	6,954	32,236	24,513	101,702	2,295	4,400	
553,661	23,270	508	657	923	22,609	0	0	
570,609	22,310	0	1,882	3,487	11,472	354	300	
2,677,373	112,062	2,175	8,522	17,846	79,252	1,054	1,200	
281,268	10,097	0	542	472	6,933	0	0	
420,141	26,353	0	770	1,807	22,460	122	300	
1,969,229	83,322	378	5,122	5,984	74,212	858	700	
390,148	9,322	-	371	611	19,765	75	100	
190,361	7,958	-	252	165	6,184	-	-	
1,933,615	78,144	617	12,283	9,156	32,207	1,022	1,000	
566,970	13,931	397	1,214	1,751	25,863	141	0	
852,810	55,544	825	3,684	6,086	21,297	131	500	
1,504,861	66,480	15	7,274	7,093	56,233	168	600	
237,850	6,045	-	197	521	11,280	-	-	
522,881	8,822	115	441	1,050	13,991	76	100	
154,142	8,102	0	521	104	8,231	100	...	
227,805	5,788	524	562	376	10,398	20	-	
136,643	10,488	-	-	205	16,953	-	-	
176,487	4,927	0	283	283	2,309	48	0	
308,109	8,603	0	2,117	2,176	15,025	0	0	
159,339	3,145	0	0	423	11,018	84	0	
382,871	12,700	-	363	924	37,467	111	-	
149,223	5,620	-	603	607	19,918	29	-	
166,847	3,181	-	-	112	9,240	241	-	
487,074	13,495	-	886	1,907	43,816	70	-	
5,596,123	261,675	402	30,956	25,548	103,825	1,983	4,300	
1,359,474	75,373	112	3,334	5,619	54,304	81	100	
1,109,249	63,441	0	4,980	2,322	28,926	544	100	
611,862	35,518	0	2,965	1,503	16,018	83	300	
1,366,906	34,713	-	3,833	2,497	600	22,510	195	
783,778	43,228	6	2,360	1,833	32,131	715	100	
306,582	12,946	0	667	1,571	10,682	0	100	
647,357	30,663	0	3,669	4,201	14,752	-	30	
525,548	29,581	-	2,004	365	19,040	171	200	
320,652	14,398	0	1,116	1,137	10,552	90	100	
219,495	6,263	162	657	247	28,000	0	0	
306,816	11,706	-	1,969	1,603	25,697	-	-	
8,803,177	602,316	688	13,087	54,496	59,261	1,755	700	
394,321	16,425	-	269	1,562	23,706	56	-	
336,414	24,891	407	352	959	55,464	29	-	
168,290	7,116	-	-	146	14,812	-	-	
548,789	19,176	0	1,586	2,182	11,748	148	0	
667,827	35,497	396	1,635	2,953	56,289	400	300	
410,792	31,190	0	794	3,117	18,221	34	0	
394,099	14,389	571	671	518	36,587	50	300	
367,863	29,232	0	982	1,949	7,454	269	0	

17 社会福

1 令和元年社会福祉施設等調査及び介護サービス施設・事業所調査(e-Stat)による。  
 2 社会福祉法に基づく施設をいう。

都 市 名	児 童 福			
	保 育 所		母子生活支援施設	
	施設数	定 員 人	施設数	定 員 世帯
<b>滋賀県</b>				
大津市	80 (66)	7,977 (6,367)	1 (-)	15 (-)
彦根市	28 (24)	2,611 (2,171)	1 (1)	20 (20)
長浜市	24 (13)	3,283 (1,547)	-	-
近江八幡市	12 (10)	1,400 (1,150)	-	-
草津市	27 (22)	3,770 (3,115)	-	-
守山市	14 (8)	2,004 (1,424)	-	-
栗東市	25 (17)	1,944 (994)	-	-
甲賀市	22 (6)	2,514 (895)	-	-
野洲市	10 (5)	1,110 (520)	-	-
湖南市	9 (4)	880 (250)	-	-
高島市	14 (6)	1,306 (636)	-	-
東近江市	22 (9)	2,526 (940)	-	-
米原市	3 (3)	250 (250)	-	-
<b>京都府</b>				
京都市	236 (221)	23,430 (21,825)	3 (3)	70 (70)
福知山市	27 (19)	2,395 (1,870)	-	-
舞鶴市	15 (12)	1,595 (1,198)	-	-
綾部市	9 (8)	915 (825)	-	-
宇治市	26 (19)	3,960 (3,020)	-	-
宮津市	8 (5)	415 (300)	-	-
亀岡市	15 (7)	2,226 (1,276)	-	-
城陽市	10 (8)	1,485 (1,285)	-	-
向日市	8 (5)	1,040 (540)	-	-
長岡京市	14 (9)	1,775 (995)	-	-
八幡市	15 (9)	1,924 (1,259)	-	-
京田辺市	8 (4)	1,413 (743)	-	-
京丹後市	8 (4)	890 (470)	-	-
京南丹市	8 (-)	790 (-)	-	-
木津川市	16 (8)	2,557 (1,319)	-	-
<b>大阪府</b>				
大阪市	462 (400)	54,002 (47,160)	4 (4)	180 (180)
堺市	125 (107)	16,764 (14,343)	1 (1)	30 (30)
岸和田市	34 (23)	4,147 (2,939)	1 (1)	10 (10)
豊中市	104 (78)	7,525 (4,655)	-	-
池田市	24 (20)	1,805 (1,399)	-	-
吹田市	45 (31)	4,633 (3,015)	-	-
泉大津市	14 (7)	1,557 (820)	-	-
高槻市	91 (77)	7,051 (5,421)	-	-
貝塚市	20 (16)	2,195 (1,775)	-	-
守口市	4 (4)	369 (369)	-	-
枚方市	54 (43)	6,975 (5,805)	-	-
茨木市	46 (41)	5,150 (4,660)	-	-
八尾市	10 (8)	926 (716)	1 (1)	59 (59)
泉佐野市	17 (14)	2,373 (1,908)	-	-
富田林市	16 (10)	1,798 (1,128)	-	-
寝屋川市	26 (20)	2,835 (2,085)	-	-
河内長野市	12 (11)	1,105 (955)	-	-
松原市	19 (15)	2,000 (1,610)	-	-
大東市	10 (7)	985 (585)	-	-
和泉市	31 (22)	3,688 (2,568)	-	-
箕面市	27 (23)	2,556 (2,016)	-	-
柏原市	12 (7)	1,365 (795)	-	-
羽曳野市	15 (9)	1,940 (1,260)	-	-
門真市	19 (16)	2,297 (1,937)	-	-
摂津市	21 (18)	2,145 (1,865)	-	-
高石市	10 (9)	1,190 (1,070)	-	-
藤井寺市	14 (8)	1,333 (754)	-	-
東大阪市	36 (26)	3,819 (2,427)	-	-

※宇治市の保育所については幼保連携型認定こども園を含む。  
 ※河内長野市は、担当課が把握する数値。

社 施 設

3 各施設とも民営・公営の合計数、民営については（ ）内に再掲。

4 「その他の施設」は隣保事業施設、融資事業施設等。

社 施 設		障 害 児 入 所 施 設		そ の 他 の 施 設	
施設数	定 員	施設数	定 員	施設数	定 員
人		人		人	
2 (2)	108 (108)	-	-	48 (38)	482 (442)
-	-	-	-	11 (1)	123 (65)
-	-	-	-	9 (3)	65 (-)
-	-	-	-	10 (9)	145 (140)
-	-	1 (1)	105 (105)	1 (1)	90 (90)
1 (1)	30 (30)	-	-	9 (3)	90 (-)
-	-	-	-	9 (-)	-
1 (1)	51 (51)	2 (1)	140 (60)	6 (2)	92 (10)
-	-	-	-	-	-
-	-	1 (-)	100 (-)	-	-
-	-	-	-	3 (1)	20 (-)
-	-	-	-	2 (1)	-
-	-	-	-	-	-
7 (7)	424 (424)	3 (3)	155 (155)	327 (324)	8,386 (8,294)
-	-	1 (1)	20 (20)	13 (2)	32 (30)
2 (2)	115 (115)	1 (1)	60 (60)	2 (1)	2 (2)
-	-	-	-	5 (1)	32 (30)
-	-	-	-	15 (13)	117 (117)
-	-	-	-	-	-
1 (1)	60 (60)	1 (1)	150 (150)	8 (2)	384 (384)
-	-	1 (-)	120 (-)	-	-
-	-	-	-	-	-
-	-	-	-	12 (11)	178 (178)
-	-	-	-	7 (-)	-
-	-	-	-	6 (2)	60 (60)
1 (1)	25 (25)	-	-	1 (1)	25 (25)
-	-	-	-	6 (-)	59 (-)
-	-	-	-	7 (4)	35 (33)
8 (8)	777 (777)	11 (11)	610 (610)	291 (288)	10,504 (10,368)
4 (4)	312 (312)	1 (1)	25 (25)	63 (61)	1,158 (1,124)
2 (2)	110 (110)	-	-	7 (4)	108 (42)
1 (1)	24 (24)	-	-	4 (-)	92 (-)
-	-	1 (-)	58 (-)	-	-
3 (3)	153 (153)	-	-	73 (58)	2,561 (2,306)
2 (2)	124 (124)	-	-	-	-
3 (3)	147 (147)	-	-	7 (4)	161 (61)
1 (1)	70 (70)	-	-	6 (6)	98 (98)
-	-	-	-	-	-
-	-	1 (1)	400 (400)	24 (16)	920 (692)
3 (3)	139 (139)	-	-	24 (22)	492 (409)
-	-	-	-	-	-
-	-	-	-	1 (-)	4 (-)
-	-	5 (5)	341 (341)	6 (5)	50 (50)
-	-	1 (1)	45 (45)	26 (26)	1,812 (1,812)
-	-	1 (1)	80 (80)	-	-
-	-	-	-	2 (1)	10 (10)
-	-	-	-	-	-
2 (2)	90 (90)	-	-	-	-
-	-	-	-	9 (8)	141 (138)
2 (2)	101 (101)	-	-	5 (3)	199 (77)
2 (2)	116 (116)	-	-	5 (2)	102 (100)
-	-	-	-	12 (11)	264 (169)
-	-	-	-	6 (6)	99 (99)
-	-	1 (-)	30 (-)	-	-
-	-	-	-	-	-
5 (5)	300 (300)	1 (1)	50 (50)	69 (63)	4,828 (4,704)

17 社会福

都 市 名	児 童 福			
	保 育 所		母 子 生 活 支 援 施 設	
	施 設 数	定 員 人	施 設 数	定 員 世 帯
泉 南 市	7 (6)	975 (825)	-	-
四 條 畷 市	10 (8)	1,118 (930)	-	-
交 野 市	10 (7)	1,296 (887)	-	-
大 阪 狭 山 市	3 (3)	330 (330)	-	-
阪 南 市	7 (4)	911 (521)	-	-
<b>兵庫 県</b>				
神 戸 市	251 (195)	24,392 (18,464)	7 (7)	140 (140)
姫 路 市	101 (72)	12,166 (8,897)	1 (1)	15 (15)
尼 崎 市	86 (66)	6,867 (5,232)	1 (1)	20 (20)
明 石 市	59 (48)	6,455 (5,364)	1 (1)	2 (2)
西 宮 市	71 (48)	6,755 (4,465)	1 (1)	20 (20)
洲 本 市	8 (-)	570 (-)	-	-
芦 屋 市	19 (13)	1,402 (906)	-	-
伊 丹 市	31 (24)	2,725 (1,845)	1 (1)	20 (20)
相 生 市	5 (5)	286 (286)	-	-
豊 岡 市	9 (8)	848 (698)	-	-
加 古 川 市	47 (41)	5,207 (4,572)	-	-
赤 穂 市	7 (1)	420 (75)	-	-
西 脇 市	-	-	-	-
宝 塚 市	31 (24)	3,301 (2,551)	-	-
三 木 市	2 (-)	165 (-)	-	-
高 砂 市	19 (11)	2,155 (1,335)	1 (1)	20 (20)
川 西 市	15 (8)	1,284 (744)	-	-
小 野 市	12 (12)	1,300 (1,300)	-	-
三 田 市	9 (8)	745 (625)	-	-
加 西 市	8 (3)	690 (370)	-	-
丹 波 篠 山 市	8 (2)	878 (229)	-	-
養 父 市	1 (-)	30 (-)	-	-
丹 波 市	6 (6)	81 (81)	-	-
南 あ わ じ 市	10 (-)	1,065 (-)	-	-
朝 来 市	2 (2)	55 (55)	-	-
淡 路 市	15 (5)	1,415 (352)	-	-
六 甲 市	10 (8)	640 (520)	-	-
加 東 市	4 (4)	264 (264)	-	-
た つ の 市	27 (14)	1,930 (1,230)	-	-
<b>奈良 県</b>				
奈 良 市	28 (20)	3,769 (2,369)	1 (1)	30 (30)
大 和 高 田 市	12 (4)	1,265 (345)	-	-
大 和 郡 山 市	6 (1)	580 (90)	1 (1)	15 (15)
天 理 市	13 (8)	1,359 (779)	-	-
橿 原 市	14 (9)	1,987 (1,177)	-	-
桜 井 市	6 (2)	1,310 (580)	-	-
五 條 市	9 (2)	940 (255)	-	-
御 所 市	8 (2)	730 (250)	1 (1)	20 (20)
生 駒 市	18 (14)	2,231 (1,661)	-	-
香 芝 市	7 (2)	977 (237)	-	-
葛 城 市	6 (3)	850 (470)	-	-
宇 陀 市	3 (1)	380 (150)	-	-
<b>和歌 山 県</b>				
和 歌 山 市	63 (45)	7,774 (6,373)	1 (1)	40 (40)
海 南 市	6 (2)	945 (260)	-	-
橋 本 市	16 (12)	1,816 (1,396)	-	-
有 田 市	7 (-)	1,000 (-)	-	-
御 坊 市	6 (3)	510 (270)	-	-
田 辺 市	25 (10)	1,754 (954)	-	-
新 宮 市	10 (8)	788 (638)	-	-
紀 の 川 市	17 (10)	1,762 (974)	1 (-)	20 (-)
岩 出 市	6 (2)	1,091 (314)	-	-

※御所市は、担当課把握数値による。

社 施 設 ( 続 き )

社 施 設					
児 童 養 護 施 設		障 害 児 入 所 施 設		そ の 他 の 施 設	
施 設 数	定 員	施 設 数	定 員	施 設 数	定 員
	人		人		人
-	-	-	-	4 (2)	84 (24)
-	-	-	-	4 (3)	86 (56)
-	-	-	-	8 (7)	118 (118)
-	-	-	-	-	-
-	-	-	-	1 (1)	30 (30)
14 (14)	635 (635)	5 (5)	194 (194)	299 (289)	2,770 (2,387)
4 (4)	207 (207)	1 (1)	40 (40)	20 (14)	100 (30)
2 (2)	90 (90)	-	-	38 (38)	662 (662)
1 (1)	30 (30)	-	-	16 (14)	481 (311)
2 (2)	130 (130)	2 (2)	225 (225)	67 (58)	825 (780)
-	-	-	-	1 (-)	20 (-)
-	-	1 (1)	26 (26)	7 (6)	104 (104)
-	-	-	-	13 (8)	662 (442)
-	-	-	-	-	-
-	-	1 (1)	30 (30)	-	-
2 (2)	115 (115)	-	-	24 (23)	368 (328)
1 (1)	42 (42)	1 (1)	40 (40)	-	-
-	-	-	-	-	-
1 (1)	6 (6)	-	-	14 (11)	110 (-)
1 (1)	6 (6)	-	-	-	-
1 (1)	42 (42)	1 (-)	30 (-)	-	-
-	-	-	-	2 (1)	-
-	-	-	-	1 (-)	-
-	-	2 (2)	350 (350)	-	-
-	-	1 (1)	40 (40)	-	-
-	-	-	-	1 (-)	-
-	-	-	-	1 (-)	10 (-)
1 (1)	30 (30)	1 (1)	30 (30)	-	-
1 (1)	45 (45)	-	-	-	-
2 (2)	39 (39)	-	-	1 (1)	9 (9)
3 (3)	42 (42)	-	-	1 (1)	9 (9)
-	-	-	-	-	-
-	-	-	-	1 (-)	40 (-)
1 (1)	42 (42)	-	-	3 (3)	16 (16)
-	-	2 (2)	203 (203)	42 (21)	3,173 (1,744)
-	-	1 (1)	30 (30)	7 (-)	2 (-)
-	-	-	-	-	-
1 (1)	58 (58)	-	-	-	-
-	-	-	-	2 (-)	-
1 (1)	68 (68)	-	-	4 (4)	210 (210)
1 (1)	40 (40)	-	-	3 (1)	-
-	-	-	-	-	-
1 (1)	51 (51)	-	-	13 (11)	223 (221)
-	-	-	-	-	-
-	-	-	-	-	-
1 (1)	40 (40)	-	-	2 (-)	195 (-)
1 (1)	110 (110)	3 (3)	107 (107)	13 (5)	80 (80)
-	-	-	-	-	-
1 (1)	40 (40)	-	-	-	-
-	-	-	-	2 (-)	-
-	-	-	-	-	-
2 (2)	48 (48)	-	-	2 (2)	4 (4)
1 (-)	30 (-)	-	-	-	-
1 (1)	36 (36)	-	-	-	-
-	-	-	-	1 (1)	20 (20)



都市名	保護施設			
	救護施設		更生施設及びその他施設	
	施設数	定員	施設数	定員
令和元年10月1日				
<b>滋賀県</b>				
大津市	1 (1)	100 (100)	-	-
彦根市	-	-	-	-
長浜市	-	-	-	-
近江八幡市	-	-	-	-
草津市	-	-	-	-
守山市	-	-	-	-
栗東市	-	-	-	-
甲賀市	-	-	-	-
野洲市	-	-	-	-
湖南市	-	-	-	-
高島市	3 (3)	410 (410)	-	-
近江市	-	-	-	-
米原市	-	-	-	-
<b>京都府</b>				
京都市	-	-	4 (4)	30 (30)
福知山市	-	-	-	-
舞鶴市	-	-	-	-
綾部市	-	-	-	-
宇治市	-	-	-	-
宮津市	-	-	-	-
亀岡市	-	-	-	-
城陽市	-	-	-	-
向日市	-	-	-	-
長岡京市	-	-	1 (1)	-
八幡市	-	-	-	-
京田辺市	1 (1)	100 (100)	-	-
京丹后市	-	-	-	-
京南丹市	-	-	-	-
木津川市	-	-	-	-
<b>大阪府</b>				
大阪市	7 (7)	788 (788)	6 (6)	80 (80)
堺市	1 (1)	60 (60)	-	-
岸和田市	-	-	-	-
豊中市	-	-	-	-
池田市	-	-	-	-
吹田市	-	-	2 (1)	-
泉大津市	-	-	-	-
高槻市	1 (1)	200 (200)	-	-
貝塚市	-	-	-	-
守口市	-	-	-	-
枚方市	-	-	-	-
茨木市	-	-	-	-
八尾市	-	-	-	-
泉佐野市	-	-	-	-
富田林市	-	-	-	-
寝屋川市	-	-	-	-
河内長野市	1 (1)	200 (200)	-	-
松原市	-	-	-	-
大東市	-	-	-	-
和泉市	-	-	-	-
箕面市	-	-	-	-
柏原市	-	-	-	-
羽曳野市	-	-	-	-
門真市	-	-	-	-
摂津市	-	-	-	-
高石市	-	-	-	-
藤井寺市	1 (1)	50 (50)	-	-
東大阪市	1 (1)	90 (90)	1 (1)	-

※高槻市は、老人福祉施設については、令和元年社会福祉施設等調査（令和元年10月1日現在）に、介護老人福祉施設と地域密着型介護老人福祉施設を加えている。

※河内長野市は、担当課が把握する数値。

社 施 設 ( 続 き )

障害者支援施設等		老人福祉施設		その他の施設	
施設数	定員 人	施設数	定員 人	施設数	定員 人
3 (3)	90 (90)	11 (11)	295 (295)	35 (35)	1,763 (1,763)
4 (4)	209 (209)	5 (5)	100 (100)	15 (14)	410 (410)
4 (4)	170 (170)	7 (5)	120 (120)	8 (5)	107 (107)
-	-	2 (2)	65 (65)	-	-
1 (1)	60 (60)	13 (13)	789 (789)	...	...
3 (3)	105 (105)	2 (2)	80 (80)	12 (12)	326 (326)
-	-	7 (4)	287 (287)	1 (-)	-
4 (4)	165 (165)	4 (4)	15 (15)	9 (6)	156 (156)
1 (1)	10 (10)	5 (5)	230 (230)	-	-
4 (4)	180 (180)	6 (6)	250 (250)	-	-
5 (5)	176 (176)	5 (3)	80 (80)	3 (3)	72 (72)
2 (2)	74 (74)	4 (3)	145 (145)	-	-
-	-	1 (1)	15 (15)	2 (2)	192 (192)
24 (23)	791 (761)	38 (38)	1,202 (1,202)	182 (181)	7,325 (7,325)
5 (5)	340 (340)	9 (9)	350 (350)	8 (3)	98 (98)
5 (5)	173 (173)	5 (4)	157 (157)	8 (3)	45 (45)
2 (1)	55 (40)	4 (4)	130 (130)	3 (-)	-
6 (6)	215 (215)	6 (6)	190 (190)	14 (12)	985 (985)
-	-	2 (2)	90 (90)	-	-
3 (3)	130 (130)	5 (5)	160 (160)	11 (6)	166 (166)
11 (11)	509 (509)	9 (9)	560 (560)	2 (2)	49 (49)
-	-	8 (6)	249 (249)	3 (3)	178 (178)
4 (4)	45 (45)	3 (2)	60 (60)	8 (7)	322 (322)
1 (1)	20 (20)	2 (2)	70 (70)	4 (2)	113 (113)
-	-	5 (3)	150 (150)	5 (4)	132 (132)
1 (1)	78 (78)	12 (-)	609 (-)	-	-
8 (8)	362 (362)	9 (8)	300 (300)	6 (2)	52 (52)
2 (2)	70 (70)	5 (2)	50 (50)	8 (6)	515 (515)
78 (77)	2,054 (2,054)	58 (58)	1,522 (1,522)	546 (546)	23,710 (23,710)
23 (23)	505 (505)	20 (20)	705 (705)	188 (187)	7,219 (7,219)
7 (7)	429 (429)	6 (6)	175 (175)	43 (43)	1,585 (1,585)
3 (3)	61 (61)	4 (4)	290 (290)	75 (73)	3,713 (3,713)
-	-	8 (6)	454 (389)	1 (-)	400 (-)
2 (2)	100 (100)	4 (3)	116 (116)	38 (36)	1,772 (1,772)
2 (2)	10 (10)	8 (8)	388 (388)	-	-
11 (10)	287 (260)	40 (34)	1,987 (1,937)	36 (34)	1,726 (1,726)
2 (2)	70 (70)	5 (3)	220 (220)	17 (16)	488 (488)
1 (1)	20 (20)	7 (7)	357 (357)	-	-
11 (11)	180 (180)	11 (10)	402 (402)	85 (85)	4,120 (4,120)
10 (10)	382 (382)	45 (45)	1,311 (1,311)	44 (41)	2,033 (2,033)
9 (9)	186 (186)	27 (22)	353 (303)	32 (30)	1,334 (1,334)
5 (5)	280 (280)	5 (5)	170 (170)	29 (29)	935 (935)
9 (9)	380 (380)	7 (7)	494 (498)	-	-
6 (4)	201 (100)	9 (7)	220 (220)	39 (39)	1,644 (1,644)
23 (22)	711 (691)	10 (9)	589 (589)	-	-
3 (2)	70 (70)	9 (1)	15 (15)	34 (32)	1,159 (1,159)
1 (1)	40 (40)	14 (12)	550 (550)	-	-
4 (4)	146 (146)	17 (17)	1,125 (1,125)	-	-
2 (2)	30 (30)	3 (3)	136 (136)	31 (31)	1,519 (1,519)
2 (2)	65 (65)	7 (7)	280 (280)	13 (13)	486 (486)
4 (4)	85 (85)	11 (10)	970 (970)	23 (22)	940 (940)
2 (2)	18 (18)	6 (6)	130 (130)	28 (28)	1,162 (1,162)
2 (2)	50 (50)	8 (8)	374 (374)	15 (15)	428 (428)
-	-	3 (-)	600 (-)	-	-
3 (3)	60 (60)	8 (7)	618 (318)	-	-
16 (14)	250 (210)	15 (12)	516 (516)	133 (131)	4,511 (4,511)

都市名	保護施設			
	救護施設		更生施設及びその他施設	
	施設数	定員 人	施設数	定員 人
令和元年10月1日				
泉南市	1 (1)	150 (150)	-	-
四條畷市	-	-	-	-
交野市	-	-	-	-
大阪狭山市	-	-	-	-
阪南市	-	-	-	-
<b>兵庫県</b>				
神戸市	5 (4)	300 (250)	2 (1)	50 -
姫路市	1 (1)	100 (100)	1 (1)	100 (100)
尼崎市	-	-	-	-
明石市	-	-	-	-
西宮市	1 (1)	100 (100)	-	-
洲本市	-	-	-	-
芦屋市	-	-	-	-
伊丹市	-	-	-	-
相模野市	-	-	-	-
豊岡市	-	-	-	-
加古川市	-	-	-	-
赤穂市	-	-	-	-
西脇市	-	-	-	-
宝塚市	-	-	-	-
三木市	-	-	-	-
高砂市	-	-	-	-
川西市	-	-	-	-
小野市	-	-	-	-
三田市	-	-	-	-
加西市	-	-	-	-
丹波篠山市	-	-	-	-
養父市	-	-	-	-
丹波市	-	-	-	-
南あわじ市	-	-	-	-
朝来市	-	-	-	-
淡路市	-	-	-	-
宍粟市	-	-	-	-
加東市	1 (1)	70 (70)	-	-
たつの市	-	-	-	-
<b>奈良県</b>				
奈良市	1 (1)	100 (100)	2 (2)	20 (20)
大和高田市	1 (1)	110 (110)	-	-
大和郡山	-	-	-	-
天理市	-	-	-	-
橿原市	-	-	-	-
桜井市	-	-	1 (1)	-
五條市	-	-	-	-
御所市	-	-	-	-
生駒市	-	-	-	-
香芝市	-	-	-	-
葛城市	-	-	-	-
宇陀市	-	-	-	-
<b>和歌山県</b>				
和歌山市	1 (1)	60 (60)	1 (1)	-
海南市	-	-	-	-
橋本市	1 (1)	190 (190)	-	-
有田市	-	-	-	-
御坊市	-	-	-	-
田辺市	-	-	-	-
新宮市	-	-	-	-
紀の川市	-	-	-	-
岩出市	-	-	-	-

※御所市は、担当課把握数値による。

社 施 設 ( 続 き )

障害者支援施設等		老人福祉施設		その他の施設	
施設数	定員 人	施設数	定員 人	施設数	定員 人
3 (1)	70 (-)	4 (4)	150 (150)	6 (5)	247 (247)
1 (1)	35 (35)	3 (3)	100 (100)	10 (10)	382 (382)
2 (2)	70 (70)	2 (2)	100 (100)	10 (10)	447 (447)
3 (3)	80 (80)	7 (7)	288 (288)	3 (3)	109 (109)
1 (1)	20 (20)	3 (3)	65 (65)	8 (8)	461 (461)
42 (40)	1,559 (1,439)	40 (38)	2,337 (2,207)	198 (196)	11,688 (11,603)
16 (16)	530 (530)	15 (13)	520 (520)	90 (73)	2,884 (2,884)
27 (27)	419 (419)	33 (33)	1,709 (1,709)	69 (69)	2,650 (2,650)
15 (15)	306 (306)	9 (9)	398 (398)	35 (28)	1,123 (1,123)
22 (22)	760 (760)	7 (6)	312 (212)	57 (56)	2,617 (2,617)
4 (4)	121 (121)	3 (3)	160 (160)	1 (-)	-
4 (4)	50 (50)	11 (9)	463 (433)	13 (12)	502 (502)
4 (4)	107 (107)	5 (5)	110 (110)	27 (26)	1,809 (1,809)
2 (2)	100 (100)	5 (5)	285 (285)	1 (-)	-
2 (2)	140 (140)	20 (20)	986 (986)	8 (6)	150 (150)
10 (10)	292 (292)	8 (8)	494 (494)	18 (17)	826 (826)
3 (3)	204 (204)	5 (3)	75 (-)	-	-
10 (10)	180 (180)	7 (7)	545 (545)	8 (4)	151 (151)
17 (17)	415 (415)	6 (6)	320 (320)	26 (23)	1,994 (1,994)
2 (2)	89 (89)	16 (16)	793 (793)	1 (-)	50 (-)
2 (2)	71 (71)	4 (4)	140 (140)	5 (4)	97 (97)
-	-	8 (4)	224 (174)	-	-
1 (1)	40 (40)	1 (1)	16 (16)	4 (4)	162 (162)
5 (5)	392 (392)	44 (44)	1,206 (1,206)	-	-
19 (18)	629 (574)	5 (-)	354 (-)	-	-
7 (7)	212 (212)	3 (3)	100 (100)	8 (3)	68 (68)
1 (1)	50 (50)	4 (4)	285 (285)	-	-
3 (3)	220 (220)	78 (78)	1,647 (1,647)	-	-
2 (2)	30 (30)	9 (7)	170 (170)	-	-
2 (2)	120 (120)	50 (45)	1,113 (1,113)	-	-
1 (1)	57 (57)	19 (11)	822 (822)	-	-
2 (2)	100 (100)	8 (-)	470 (-)	-	-
1 (1)	10 (10)	4 (4)	214 (214)	2 (1)	146 (100)
9 (9)	372 (372)	5 (5)	165 (165)	12 (4)	171 (171)
13 (13)	509 (509)	18 (18)	585 (585)	75 (71)	3,076 (3,076)
2 (2)	120 (120)	1 (1)	60 (60)	10 (6)	261 (261)
1 (1)	57 (57)	12 (12)	538 (538)	4 (-)	-
1 (1)	136 (136)	9 (7)	450 (370)	-	-
4 (3)	111 (111)	2 (2)	110 (110)	12 (10)	298 (298)
1 (1)	20 (20)	2 (2)	70 (70)	6 (6)	87 (87)
3 (3)	162 (162)	3 (2)	176 (96)	3 (1)	9 (9)
-	-	11 (9)	464 (464)	-	-
3 (3)	41 (41)	5 (5)	130 (130)	14 (13)	491 (491)
2 (2)	110 (110)	3 (3)	80 (80)	-	-
1 (1)	50 (50)	19 (12)	638 (236)	-	-
2 (2)	140 (140)	2 (1)	30 (30)	5 (2)	65 (65)
14 (14)	465 (465)	44 (44)	2,210 (2,210)	173 (161)	4,332 (4,332)
4 (4)	110 (110)	7 (7)	390 (390)	1 (-)	-
2 (2)	100 (100)	4 (3)	400 (320)	-	-
-	-	2 (2)	72 (72)	9 (5)	126 (126)
-	-	3 (3)	147 (147)	-	-
4 (4)	178 (178)	10 (10)	518 (518)	3 (3)	126 (126)
3 (3)	120 (120)	6 (5)	275 (229)	7 (-)	7 (-)
1 (1)	50 (50)	11 (11)	580 (580)	-	-
1 (1)	20 (20)	1 (1)	50 (50)	16 (16)	542 (542)

- 1 収入のうち「その他」とは国庫支出金、手数料、繰入金等。  
 2 支出のうち「その他」とは事務費等。

都 市 名	当該年度末 加 入 者 人	収 入			支 出		
		総 額 千円	保険料 千円	その他 千円	総 額 千円	保険給付費 千円	その他 千円
<b>滋賀県</b>							
大津市	67,808	32,142,585	6,668,582	25,474,003	31,782,916	22,173,625	9,609,292
彦根市	21,329	9,669,619	1,792,080	7,877,539	9,638,406	6,730,058	2,908,348
長浜市	23,399	10,994,987	2,192,946	8,802,041	10,967,376	7,675,825	3,291,551
近江八幡市	15,700	7,500,543	1,529,310	5,971,233	7,472,408	5,159,226	2,313,182
草津市	23,285	10,987,729	2,219,437	8,768,292	10,848,655	7,402,158	3,446,496
守山市	14,361	6,691,980	1,365,360	5,326,620	6,686,160	4,575,870	2,110,290
栗東市	11,028	5,815,428	1,185,007	4,630,421	5,277,900	3,621,124	1,656,776
甲賀市	17,481	8,637,973	1,657,372	6,980,601	8,572,618	6,123,656	2,448,962
野洲市	9,322	4,816,769	957,629	3,859,140	4,736,899	3,278,416	1,458,483
湖南市	10,601	5,013,332	828,787	4,184,545	4,982,288	3,425,412	1,556,876
高島市	11,505	5,723,332	1,095,589	4,627,743	5,649,473	3,942,344	1,707,129
東近江市	21,941	10,107,815	2,132,843	7,974,972	9,825,159	6,797,342	3,027,817
米原市	7,326	3,361,344	680,852	2,680,492	3,343,800	2,355,952	987,848
<b>京都府</b>							
京都市	293,688	138,382,573	23,498,507	114,884,066	134,817,148	131,121,060	3,696,088
福知山市	13,940	7,243,512	1,302,969	5,940,544	7,116,353	5,148,446	19,667,906
舞鶴市	16,470	7,973,910	1,391,295	6,582,615	7,818,660	5,692,412	2,126,248
綾部市	7,223	3,423,016	553,005	2,870,011	3,422,408	2,531,331	891,077
宇治市	37,493	17,683,672	3,284,194	14,399,478	17,683,672	12,761,628	4,922,044
宮津市	4,538	2,137,947	396,265	1,741,682	2,132,330	1,489,768	642,562
亀岡市	19,213	9,209,561	1,597,883	7,611,678	9,024,868	6,626,137	2,398,731
城陽市	16,739	8,348,244	1,501,257	6,846,987	8,325,494	6,081,904	2,243,590
向日市	10,495	5,214,845	1,041,059	4,173,786	5,099,459	3,609,457	1,490,002
長岡京市	14,330	7,153,409	1,415,402	5,738,007	7,103,861	4,971,019	2,132,842
八幡市	16,272	7,382,363	1,449,480	5,932,883	7,265,930	5,224,422	2,041,508
京田辺市	12,432	5,885,476	1,174,462	4,711,014	5,877,886	4,086,703	1,791,183
京丹後市	13,263	6,614,169	1,214,189	5,399,980	6,221,946	4,500,112	1,721,834
南丹市	7,087	3,463,303	623,937	2,839,366	3,438,725	2,453,278	985,447
木津川市	15,168	7,078,834	1,473,019	5,605,815	6,932,346	4,849,481	2,082,865
<b>大阪府</b>							
大阪市	609,102	286,265,932	50,089,994	236,175,938	283,185,336	186,473,154	96,712,182
堺市	172,808	87,760,698	15,173,720	72,586,978	86,874,460	78,146,387	8,728,073
岸和田市	41,706	21,298,653	4,345,468	16,953,185	20,996,052	14,128,644	6,867,408
豊中市	77,183	40,043,662	7,674,092	32,369,570	38,535,481	26,146,194	12,389,287
池田市	19,872	10,379,800	2,306,952	8,072,848	9,976,186	6,584,135	3,392,051
吹田市	65,287	34,067,814	7,122,461	26,945,353	33,088,635	22,430,217	10,658,418
泉大津市	15,094	8,218,759	1,469,113	6,749,646	8,130,275	5,695,415	2,434,860
高槻市	68,879	35,986,459	7,163,465	28,822,994	35,177,778	24,694,380	10,483,398
貝塚市	17,242	10,182,118	1,813,661	8,368,457	9,696,616	6,614,400	3,082,216
守口市	30,062	16,185,321	2,913,090	13,272,231	15,550,277	10,212,197	5,338,080
枚方市	79,698	40,544,408	7,662,057	32,882,351	39,790,580	27,787,355	12,003,225
茨木市	52,138	27,182,335	5,589,075	21,593,260	26,131,775	17,853,755	8,278,020
八尾市	57,693	29,870,032	5,500,988	24,369,044	28,793,033	19,357,485	9,435,548
泉佐野市	20,533	11,121,417	1,995,249	9,126,168	10,443,339	7,099,110	3,344,229
富田林市	23,897	12,462,004	2,423,332	10,038,672	12,160,310	8,273,852	3,886,458
寝屋川市	51,476	25,986,196	4,216,311	21,769,885	25,372,097	17,389,525	7,982,572
河内長野市	23,707	12,463,828	2,456,939	10,006,889	12,447,624	8,589,409	3,858,215
松原市	27,394	14,094,584	2,655,458	11,439,126	15,704,589	9,381,624	6,322,965
大東市	26,770	14,364,969	2,724,891	11,640,078	13,587,795	9,295,330	4,292,465
和泉市	38,230	19,111,671	3,905,699	15,205,972	18,831,948	12,815,911	6,016,037
箕面市	26,918	13,425,318	3,287,353	10,137,965	13,059,110	8,447,413	4,611,697
柏原市	15,118	7,838,422	1,526,363	6,312,059	7,686,643	5,061,637	2,625,006
羽曳野市	25,077	12,365,737	2,463,260	9,902,477	12,170,942	8,226,065	3,944,877
門真市	28,942	14,541,692	2,598,717	11,942,975	14,531,953	9,804,520	4,727,433
摂津市	17,777	9,297,913	1,863,582	7,434,331	9,234,980	6,337,088	2,897,892
高石市	11,848	6,452,854	1,233,243	5,219,611	6,501,152	4,344,254	2,156,898
藤井寺市	14,150	7,422,057	1,410,467	6,011,590	6,826,426	4,514,992	2,311,434
東大阪市	105,731	54,355,942	9,755,118	44,600,824	53,026,164	36,211,475	16,814,689

## 康 保 險

## 3 令和2年度決算未済の場合は見込額。

都 市 名	当該年度末 加 入 者	収 入			支 出			
		総 額	保険料	その他	総 額	保 険	その他	
令和2年度	人	千円	千円	千円	千円	千円	千円	
泉 南 市	17,291	7,707,417	1,435,508	6,271,909	7,612,507	4,857,981	2,754,526	
四 條 巖 市	11,474	5,799,686	1,053,087	4,746,599	5,702,291	3,810,875	1,891,416	
交 野 市	14,315	7,534,706	1,579,122	5,955,584	7,441,977	5,039,709	2,402,268	
大 阪 狭 山 市	11,731	6,331,324	1,247,186	5,084,138	5,995,038	4,083,192	1,911,846	
大 阪 南 市	12,454	6,525,471	1,326,190	5,199,281	6,486,295	4,331,568	2,154,727	
<b>兵庫県</b>								
神 戸 市	310,973	153,591,847	28,360,120	125,231,727	151,513,322	101,786,105	49,727,217	
姫 路 市	107,011	52,922,354	9,380,701	43,541,653	51,664,327	35,832,550	15,831,777	
尼 崎 市	92,884	46,895,751	7,817,384	39,078,367	46,467,906	31,285,464	15,182,442	
明 石 市	57,014	28,183,128	5,149,718	23,033,410	28,158,612	19,203,061	8,955,551	
西 宮 市	84,038	43,872,808	8,603,432	35,269,376	43,326,998	28,315,434	15,011,564	
洲 本 市	10,285	5,481,371	1,010,171	4,471,200	5,433,719	3,660,210	1,773,509	
芦 屋 市	18,634	9,894,545	2,353,908	7,540,637	9,737,998	6,064,570	3,673,428	
伊 丹 市	37,571	18,439,381	3,577,713	14,861,668	18,259,657	12,167,249	6,092,408	
相 生 市	6,400	3,604,705	543,084	3,061,621	3,528,738	2,606,061	922,677	
豊 岡 市	17,777	8,643,584	1,517,165	7,126,419	8,526,633	5,769,296	2,757,337	
加 古 川 市	54,113	26,399,100	4,747,307	21,651,793	26,383,923	18,307,998	8,075,925	
赤 穂 市	9,486	5,159,685	824,491	4,335,194	5,102,436	3,647,178	1,455,258	
脇 塚 市	7,914	4,404,599	792,647	3,611,952	4,310,790	3,011,689	1,299,101	
宝 塚 市	43,089	22,648,117	4,865,011	17,783,106	22,054,257	14,287,874	7,766,382	
三 木 市	17,276	8,956,088	1,540,308	7,415,780	9,241,734	6,315,099	2,926,635	
高 砂 市	19,038	9,585,690	1,859,043	7,726,647	9,425,803	6,369,329	3,056,474	
高 野 市	30,430	14,922,217	3,174,364	11,747,853	14,875,856	9,870,926	5,004,930	
小 野 市	9,539	5,295,336	1,055,451	4,239,885	5,099,525	3,492,105	1,607,420	
三 田 市	19,898	9,820,023	2,087,226	7,732,797	9,731,464	6,611,362	3,120,102	
加 西 市	9,122	5,050,550	978,082	4,072,468	4,935,574	3,376,974	1,558,600	
丹 波 篠 山 市	9,174	4,781,553	861,493	3,920,060	4,750,384	3,279,449	1,470,935	
養 父 市	5,108	2,880,985	445,721	2,435,264	2,853,243	2,045,521	807,722	
丹 波 市	12,872	7,025,071	1,285,285	5,739,786	6,897,951	4,768,387	2,129,564	
南 あ わ じ 市	12,768	6,605,476	1,397,705	5,207,771	6,449,201	4,215,019	2,234,182	
朝 来 市	6,284	3,397,788	587,322	2,810,466	3,365,755	2,353,327	1,012,428	
淡 路 市	11,667	5,657,972	1,203,109	4,454,863	5,656,421	3,686,237	1,970,184	
穴 栗 市	8,467	4,457,886	931,704	3,526,182	4,433,352	2,949,172	1,484,180	
加 東 市	7,575	4,028,322	766,024	3,262,298	3,991,157	2,718,325	1,272,832	
た つ の 市	16,446	8,343,580	1,631,875	6,711,705	8,253,977	5,557,961	2,696,016	
<b>奈良県</b>								
奈 良 市	74,017	34,050,212	7,045,447	27,004,765	33,717,441	24,115,638	9,601,803	
大 和 高 田 市	15,327	7,587,467	1,291,587	6,295,880	7,098,179	5,192,544	1,905,635	
大 和 郡 山 市	18,886	9,234,448	1,780,266	7,454,182	8,549,083	6,064,106	2,484,977	
天 理 市	14,232	6,127,586	1,225,003	4,902,583	5,987,030	3,878,443	2,108,587	
橿 原 市	26,496	11,838,766	2,374,896	9,463,870	11,395,708	8,101,120	3,294,588	
桜 井 市	13,676	6,338,956	1,180,627	5,158,329	5,959,048	4,262,628	1,696,420	
五 條 市	8,337	3,801,593	830,488	2,971,105	3,730,443	2,627,858	1,102,585	
御 所 市	6,708	3,140,249	557,462	2,582,787	3,316,802	2,175,718	1,141,084	
生 駒 市	21,915	10,208,806	2,397,546	7,811,260	10,208,806	6,926,300	3,282,506	
香 芝 市	14,576	6,957,839	1,406,384	5,551,455	6,839,299	4,641,566	2,197,733	
葛 城 市	8,501	3,737,624	758,725	2,978,899	3,575,963	2,499,225	1,076,738	
宇 陀 市	8,136	3,766,565	769,075	2,997,490	3,743,526	2,598,299	1,145,227	
<b>和歌山県</b>								
和 歌 山 市	78,434	41,725,626	6,803,572	34,922,054	38,126,097	27,090,241	11,035,856	
海 南 市	12,087	6,023,449	1,067,746	4,955,703	5,961,150	4,011,248	1,949,903	
橋 本 市	14,800	6,910,565	1,237,487	5,673,078	6,808,131	4,747,454	2,060,677	
橋 本 市	8,046	4,155,667	809,869	3,345,798	3,969,890	2,698,683	1,271,207	
御 坊 市	6,501	3,670,329	702,701	2,967,628	3,162,233	3,086,081	76,152	
田 辺 市	21,457	9,884,249	2,255,665	7,628,584	9,518,689	6,177,693	3,340,996	
新 宮 市	7,468	3,538,870	663,886	2,874,984	3,456,068	2,318,611	1,137,457	
紀 の 川 市	16,001	7,825,054	1,539,826	6,285,228	7,188,436	5,004,099	2,184,337	
岩 出 市	12,012	5,556,711	1,142,355	4,414,356	5,499,744	3,822,364	1,677,380	

# 第8編 保 健

## 19 医療施設数及び

1 医療施設数は、医療施設調査（基幹統計である医療施設統計を作成するための調査）による。  
ただし、保健所は医療施設調査の対象外。（令和元年10月1日実施）

都 市 名	医療施設数					医療従事者数			
	保健所	病 院		診療所	歯 科 診療所	医 師	歯 科 医 師	薬剤師	
		施 設	病 床						
床									
<b>滋賀県</b>									
大津市	1	15	3,996	292	140	1,250	211	745	
彦根市	1	3	881	95	53	192	65	252	
長浜市	1	4	1,423	92	49	280	68	234	
近江八幡市	-	3	925	56	32	195	46	194	
草津市	1	7	1,228	132	64	276	88	299	
守山市	-	3	834	65	31	224	47	183	
栗東市	-	1	393	50	26	167	37	152	
甲賀市	1	5	1,239	57	34	172	50	256	
野洲市	-	3	458	42	18	77	20	66	
湖南市	-	2	299	33	17	36	19	61	
高島市	1	3	410	42	19	88	27	88	
東近江市	1	7	1,555	73	42	192	54	160	
米原市	-	-	-	26	15	22	22	28	
<b>京都府</b>									
京都市	1	99	22,253	1,586	819	6,290	1,204	3,029	
福知山市	1	6	1,149	74	38	185	40	94	
舞鶴市	1	8	1,387	62	34	173	56	166	
綾部市	-	3	391	26	15	68	22	45	
宇治市	1	9	2,208	133	82	391	132	204	
宮津市	-	1	65	22	8	19	7	18	
亀岡市	-	5	627	61	37	116	49	94	
城陽市	-	5	854	59	31	134	41	114	
向日市	1	1	210	48	27	68	39	67	
長岡京市	-	6	1,284	75	41	183	58	159	
八幡市	-	4	555	41	27	86	42	111	
京田辺市	1	4	599	60	32	120	41	204	
丹後市	1	4	835	34	17	69	29	48	
南丹市	1	3	638	34	12	123	18	71	
木津川市	1	1	321	56	26	119	35	140	
<b>大阪府</b>									
大阪市	1	175	31,700	3,494	2,220	9,082	3,037	6,413	
堺市	1	43	12,003	743	475	1,905	580	1,743	
岸和田市	1	17	3,287	140	97	467	128	401	
豊中市	1	19	3,972	411	246	869	348	1,314	
池田市	1	3	536	104	68	259	96	270	
吹田市	1	15	4,731	336	200	2,425	667	1,377	
泉大津市	-	4	429	67	47	136	58	135	
高槻市	1	19	4,350	293	189	1,406	223	915	
具塚市	-	9	2,457	58	35	180	47	127	
守口市	1	7	1,783	147	75	528	105	317	
枚方市	1	25	5,385	281	210	1,175	303	864	
茨木市	1	14	3,832	233	149	477	221	856	
八尾市	1	11	2,333	213	139	524	195	413	
泉佐野市	1	13	1,675	83	47	267	59	243	
富田林市	1	7	1,378	88	57	249	82	251	
寝屋川市	1	14	1,919	182	127	386	195	448	
河内長野市	-	8	1,361	80	58	258	78	242	
松原市	-	6	1,174	86	59	211	73	286	
大東市	-	5	1,191	84	56	176	72	186	
和泉市	1	14	3,271	126	88	604	115	396	
箕面市	-	10	1,772	111	87	316	101	410	
柏原市	-	3	481	46	35	118	44	131	
羽曳野市	-	7	1,628	68	43	244	50	186	
門真市	-	5	749	116	74	186	90	291	
摂津市	-	4	399	56	42	89	8	134	
高石市	-	5	1,012	47	39	107	51	121	
藤井寺市	1	3	273	71	46	120	57	166	
東大阪市	1	21	4,225	405	296	924	399	930	

# 衛生

## 医療従事者数

- 2 医療従事者数は、医師・歯科医師・薬剤師統計による。  
 ただし、医療従事者の薬剤師数は薬局の薬剤師を含む。(平成30年12月末現在)
- 3 1又は2の数値が不明な場合、これらの調査に代わる最新の数値。(調査日、出典を欄外に記入。)

都 市 名	医療施設数					医療従事者数			
	保健所	病 院		診療所	歯 科 診療所	医 師	歯 科 医 師	薬 剤 師	
		施 設	病 床						
					床	人	人	人	
泉 南 市	-	7	1,165	38	21	79	28	67	
四 條 畷 市	1	3	576	38	21	82	33	108	
交 野 市	-	2	268	53	36	85	46	128	
大 阪 狭 山 市	-	7	2,415	53	40	721	76	236	
阪 南 市	-	3	386	43	29	80	31	73	
<b>兵庫県</b>									
神 戸 市	1	109	18,739	1,602	943	5,052	1,251	5,204	
姫 路 市	1	35	5,961	417	278	1,288	408	1,279	
尼 崎 市	1	24	4,138	490	245	1,254	354	1,343	
明 石 市	1	21	3,670	257	151	733	223	776	
西 宮 市	1	25	5,196	531	277	1,721	345	1,434	
洲 本 市	1	3	844	52	27	180	38	115	
芦 屋 市	1	3	353	141	77	172	85	227	
伊 丹 市	1	10	1,898	180	115	459	154	503	
相 生 市	-	4	739	23	15	54	17	53	
豊 岡 市	1	3	672	70	30	207	48	141	
加 古 川 市	1	13	2,767	180	119	545	164	590	
赤 穂 市	1	5	1,055	39	20	156	29	145	
西 脇 市	-	2	519	37	17	115	24	120	
宝 塚 市	1	7	1,386	216	134	403	178	548	
三 木 市	-	6	1,491	60	45	135	59	167	
高 砂 市	-	2	509	66	40	115	45	198	
川 西 市	-	8	2,019	125	75	283	92	407	
小 野 市	-	5	1,124	40	24	219	34	133	
三 田 市	-	10	2,934	81	50	256	52	246	
加 西 市	-	4	514	28	20	89	26	78	
丹 波 篠 山 市	-	4	445	32	14	86	20	93	
養 父 市	-	2	635	21	9	61	13	53	
丹 波 市	1	3	971	51	31	126	42	133	
南 あ わ じ 市	-	5	648	42	27	56	33	90	
朝 来 市	1	2	400	30	14	45	20	54	
淡 路 市	-	3	563	40	21	59	26	86	
栗 東 市	-	1	199	32	14	49	18	55	
加 東 市	1	3	640	33	19	63	26	75	
た つ の 市	-	9	1,081	43	27	106	42	136	
<b>奈良県</b>									
奈 良 市	1	22	4,264	393	189	965	267	695	
大 和 高 田 市	-	3	599	57	39	145	43	124	
大 和 郡 山 市	1	6	961	81	47	145	51	184	
天 理 市	-	5	1,444	39	31	339	53	170	
橿 原 市	1	9	2,207	117	69	840	115	384	
桜 井 市	-	3	482	50	28	126	32	123	
五 條 市	1	1	71	32	13	29	14	19	
御 所 市	1	2	734	28	17	56	21	66	
生 駒 市	-	6	1,314	95	62	311	73	254	
香 芝 市	-	4	978	58	41	99	50	107	
葛 城 市	-	2	279	22	16	24	22	56	
宇 陀 市	-	2	242	22	12	42	16	34	
<b>和歌山県</b>									
和 歌 山 市	1	37	5,741	437	231	1,622	322	1,225	
海 南 市	1	5	343	54	32	103	41	75	
橋 本 市	1	3	664	65	34	140	41	123	
有 田 市	-	2	256	29	15	56	17	61	
御 坊 市	1	3	659	33	18	103	25	31	
田 辺 市	1	5	1,079	81	41	228	56	114	
新 宮 市	1	3	545	38	27	90	36	55	
紀 の 川 市	-	4	638	62	27	135	37	123	
岩 出 市	1	4	569	45	22	67	27	54	

※穴栗市の医療機関数は、龍野健康福祉事務所提供の「穴栗市管内医療施設等名簿 (R3.4.8)」より。  
 ※御坊市は調査日R2.12.31現在の数値。



- 1 人口動態調査に基づく。ただし、件数の少ないものは「その他」を含む。
- 2 悪性新生物には、性質不詳のものを含む。

都 市 名	死亡者 総 数	悪 性 新 生 物	脳血管 疾 患	心疾患	肺 及 気 支	炎 び 管 炎	腎不全	肝疾患 及 肝 硬 変	糖尿病	高血圧 性疾患	老 衰	不慮の 事 故	自 殺	その他
令和2年中	人	人	人	人	人	人	人	人	人	人	人	人	人	人
<b>滋賀県</b>														
大津市	3,173	940	219	470	192	53	51	23	14	231	105	54	821	
彦根市	1,042	285	67	139	67	24	13	10	2	130	29	12	264	
長浜市	1,221	313	96	184	68	32	18	8	6	143	41	12	300	
近江八幡市	817	245	52	120	42	16	7	13	6	74	33	16	193	
草津市	890	258	55	164	38	29	10	8	3	57	32	18	218	
守山市	607	172	47	78	27	12	8	10	4	55	19	10	165	
栗東市	454	122	40	60	23	10	8	4	1	34	19	9	124	
甲賀市	945	280	62	171	50	10	9	11	4	105	31	14	198	
野洲市	437	129	29	63	20	7	6	4	5	34	12	9	119	
湖南市	441	132	25	100	24	10	6	4	-	20	15	17	88	
高島市	646	187	33	105	27	17	4	2	-	79	15	13	164	
近江市	1,075	302	68	178	61	32	10	15	11	91	31	22	254	
米原市	438	118	30	52	25	9	4	2	1	76	17	8	96	
<b>京都府</b>														
京都市	14,880	4,346	1,045	2,463	873	297	325	138	75	1,280	286	190	3,562	
福知山市	954	223	74	177	40	19	11	14	2	102	23	18	251	
舞鶴市	1,004	281	59	155	57	16	14	8	4	166	24	11	209	
綾部市	496	125	49	99	38	8	8	3	4	38	14	3	107	
宇治市	1,796	533	108	272	122	36	17	13	6	123	37	20	509	
宮津市	318	77	22	60	13	6	3	3	1	57	6	4	66	
亀岡市	876	232	79	158	51	17	6	10	5	50	14	19	235	
城陽市	785	238	40	146	35	15	10	5	5	59	10	6	216	
向日市	530	179	32	80	28	11	7	3	1	28	10	10	141	
長岡京市	678	207	45	115	28	12	12	5	-	44	16	8	186	
八幡市	721	222	51	141	55	10	11	1	1	59	11	3	156	
京田辺市	553	162	31	91	37	8	3	7	4	30	9	7	164	
京丹後市	758	217	64	113	48	17	6	7	3	97	8	12	166	
南丹市	523	212	26	75	40	11	3	2	5	95	4	9	41	
木津川市	585	151	44	92	40	12	10	1	2	61	13	9	150	
<b>大阪府</b>														
大阪市	30,682	8,598	1,889	4,493	2,487	689	636	321	489	1,990	794	557	7,739	
堺市	8,722	2,635	605	1,262	806	198	146	72	111	567	217	143	1,960	
岸和田市	2,197	624	111	432	185	65	30	26	13	135	50	39	487	
豊中市	...	...	...	...	...	...	...	...	...	...	...	...	...	
池田市	1,027	300	63	163	60	20	10	12	8	104	27	10	250	
吹田市	3,051	934	188	422	199	59	50	24	5	261	105	51	753	
泉大津市	726	203	46	157	42	17	15	6	1	30	12	15	182	
高槻市	3,275	983	167	624	259	55	52	25	27	206	82	48	747	
高貝塚市	891	236	42	174	101	27	11	7	4	52	22	13	202	
守口市	1,729	478	97	236	154	34	38	29	39	120	31	30	443	
枚方市	3,862	1,160	226	664	263	82	60	31	23	309	92	56	896	
茨木市	2,398	777	135	389	185	44	33	36	14	152	79	39	515	
八尾市	3,052	859	179	485	257	69	45	44	67	232	91	39	685	
泉佐野市	1,067	321	58	215	107	28	16	5	4	60	23	18	212	
富田林市	1,266	363	86	231	105	32	11	10	12	85	23	18	290	
寝屋川市	2,468	723	137	397	204	61	48	24	17	125	74	48	610	
河内長野市	1,241	335	50	199	126	26	17	4	6	110	21	12	335	
松原市	1,398	422	70	266	120	41	25	10	8	82	27	23	304	
大東市	1,190	360	69	245	74	25	19	13	4	85	26	22	248	
和泉市	1,647	470	90	348	145	30	25	7	3	103	29	35	362	
箕面市	1,114	329	69	146	83	22	15	4	17	110	26	19	274	
柏原市	732	195	56	137	66	18	10	12	2	50	16	10	160	
羽曳野市	1,266	370	66	249	112	19	11	9	10	62	38	13	307	
門真市	1,435	426	87	196	132	25	33	28	29	74	43	25	337	
摂津市	768	236	42	106	62	10	21	4	5	61	19	16	186	
高石市	668	206	39	106	56	16	9	8	5	43	11	15	154	
藤井寺市	678	208	37	112	47	18	9	8	2	52	21	10	154	
東大阪市	5,351	1,626	317	906	339	136	85	40	16	370	130	79	1,307	

※京田辺市の「肺炎及び気管支炎」は「肺炎」のみ、「肝疾患及び肝硬変」は「肝疾患」のみの数値。  
 ※高槻市は、令和元年の数値。  
 ※羽曳野市の「肝疾患及び肝硬変」は「肝疾患」のみの数値。  
 ※摂津市の「肺炎及び気管支炎」は「肺炎」のみ、「肝疾患及び肝硬変」は「肝疾患」のみの数値。  
 「厚生労働省人口動態調査結果表」より。  
 ※藤井寺市の各人数は令和元年人口動態調査（令和元年中実施）による。

## 別 死 亡 者 数

3 肺炎及び気管支炎には、慢性閉塞性肺疾患、喘息を含む。

4 高血圧性疾患には、高血圧性心疾患を含む。

都 市 名	死亡者 総 数	悪 性 新 生 物	脳血管 疾 患	心疾患	肺 及 気 支 炎 び 管 支	腎不全	肝疾患 及 び 肝 硬 変	糖尿病	高血圧 性疾患	老 衰	不慮の 事 故	自 殺	その他
令和2年中	人	人	人	人	人	人	人	人	人	人	人	人	人
泉 南 市	675	196	40	135	48	13	11	11	3	50	8	10	150
四 條 巖 市	536	167	34	91	41	13	7	6	2	30	8	9	128
交 野 市	654	219	43	103	35	7	17	8	2	56	17	8	139
大 阪 狭 山 市	530	146	27	86	51	18	6	2	4	41	12	8	129
阪 南 市	588	179	26	125	57	14	5	10	-	31	5	6	130
<b>兵庫県</b>													
神 戸 市	15,870	4,554	971	2,356	1,000	335	220	174	77	1,473	455	238	4,017
姫 路 市	5,712	1,604	414	967	389	125	85	70	54	445	190	87	1,282
尼 崎 市	5,166	1,546	392	725	266	102	94	50	15	438	146	72	1,320
明 石 市	2,991	886	248	403	168	52	41	43	19	300	94	51	686
西 宮 市	4,190	1,274	314	587	278	79	55	47	14	371	101	72	998
洲 本 市	610	167	37	104	43	12	10	3	10	77	23	7	117
芦 屋 市	906	244	71	133	56	14	17	4	8	101	22	8	228
伊 丹 市	1,797	558	116	272	95	34	28	22	21	171	34	22	424
相 生 市	388	109	31	69	29	5	6	1	3	30	15	3	87
豊 岡 市	1,112	294	78	158	38	22	10	8	10	143	35	16	300
加 古 川 市	2,511	673	159	432	140	55	38	30	22	225	81	40	616
赤 穂 市	547	162	33	62	27	15	8	7	-	96	19	6	112
西 脇 市	501	136	37	75	46	16	8	2	2	40	15	7	117
宝 塚 市	2,194	641	144	312	121	41	26	23	14	227	51	39	555
三 木 市	835	225	86	65	66	19	11	7	9	60	25	11	251
高 砂 市	972	262	65	165	78	23	11	15	7	95	34	15	202
高 川 市	1,726	487	134	280	126	37	22	8	8	170	31	20	403
小 野 市	481	113	25	73	58	21	8	-	-	90	7	5	81
小 三 田 市	903	287	58	155	55	18	6	6	5	38	22	9	244
加 西 市	555	140	44	106	16	15	7	6	7	41	27	7	139
丹 波 篠 山 市	602	151	45	101	29	11	8	6	2	98	19	4	128
養 父 市	395	74	25	66	27	11	3	2	2	44	15	3	123
丹 波 市	852	198	60	180	34	23	16	4	3	90	25	8	211
南 あ わ じ 市	676	202	39	100	63	15	6	6	3	56	16	8	162
朝 来 市	463	120	37	70	15	11	8	6	3	61	15	4	113
淡 路 市	692	168	46	120	79	16	6	6	5	52	29	9	156
穴 栗 市	549	136	52	108	45	4	8	13	10	25	17	8	123
加 東 市	387	102	33	69	27	18	4	4	5	22	19	7	77
た つ の 市	921	233	72	168	56	16	20	12	1	57	33	17	236
<b>奈良県</b>													
奈 良 市	3,651	1,082	242	591	359	72	49	33	48	356	97	61	661
大 和 高 田 市	756	236	57	123	50	18	11	9	13	57	22	10	150
大 和 郡 山 市	923	268	60	130	51	11	18	14	17	78	23	12	241
天 理 市	683	191	62	110	41	13	6	7	4	68	17	8	156
橿 原 市	1,126	345	65	150	97	11	23	12	26	95	25	13	264
桜 井 市	631	186	46	120	38	8	4	4	3	77	14	4	127
五 條 市	472	122	35	75	23	5	6	6	6	41	17	4	132
御 所 市	446	120	30	97	37	13	1	6	4	27	11	4	96
生 駒 市	1,080	308	70	177	68	10	14	13	9	87	23	14	287
香 芝 市	585	171	32	81	42	13	7	5	6	55	15	12	146
葛 城 市	334	86	19	63	37	6	-	7	2	28	5	5	76
宇 陀 市	456	129	29	70	24	12	4	4	4	67	11	5	97
<b>和歌山県</b>													
和 歌 山 市	4,328	1,174	270	713	384	101	58	37	17	463	127	58	926
海 南 市	743	187	42	123	42	21	6	4	1	120	22	4	171
橋 本 市	763	205	65	122	54	8	8	11	2	49	30	15	194
有 田 市	374	95	22	77	39	2	7	5	2	34	11	5	75
御 坊 市	331	89	25	44	23	10	8	4	4	38	14	4	68
田 辺 市	1,044	289	67	147	80	31	8	6	3	162	22	2	227
新 宮 市	422	106	26	56	32	11	7	2	2	56	9	4	111
紀 の 川 市	782	196	51	133	56	16	8	5	1	100	19	14	183
岩 出 市	...	...	...	...	...	...	...	...	...	...	...	...	...

※西脇市は、兵庫県の「令和元年保健統計年報」より。

※宝塚市の「肺炎及び気管支炎」は「肺炎」のみ、「肝疾患及び肝硬変」は「肝疾患」のみの数値。

※養父市は令和元年度の数値。

※穴栗市は、兵庫県の「令和元年保健統計年報」より。

※五條市は、令和元年人口動態統計の数値。

※橋本市は、令和元年の数値。

※有田市は、和歌山県の「令和元年人口動態統計」による。

- 1 「電灯」とは、定額電灯、従量電灯、公衆街路灯、時間帯別電灯。  
2 「電力」とは、深夜電力、高圧電力、低圧電力、業務用電力、大口電力、事業用電力。

都 市 名	需要口数 (平成27年度末)				消 費 量 (平成27年度中)				
	総 数	電 灯	電 力	その他	総 量	電 灯	電 力	その他	
					千kWh	千kWh	千kWh	千kWh	
<b>滋賀県</b>									
大津市	204,767	192,791	11,976	-	769,534	710,011	59,523	-	
彦根市	77,576	72,226	5,200	150	291,347	262,325	28,165	856	
長浜市	88,939	81,645	7,068	226	330,582	290,454	38,832	1,295	
近江八幡市	81,954	73,523	8,266	165	300,980	263,303	35,091	2,586	
草津市	84,141	78,302	5,650	189	306,516	278,263	27,133	1,120	
守山市	46,097	42,438	3,488	171	185,989	166,797	17,892	1,300	
栗東市	38,954	35,951	2,874	129	153,576	139,034	14,048	494	
甲賀市	63,722	57,830	5,789	103	238,975	211,511	26,038	1,426	
野洲市	30,948	28,231	2,611	106	120,502	108,786	11,362	353	
湖南市	34,035	31,845	2,120	70	131,143	119,384	11,334	425	
高島市	45,823	41,448	4,267	108	151,463	126,411	24,258	794	
東近江市	81,954	73,523	8,266	165	300,980	263,303	35,091	2,586	
米原市	28,985	26,713	2,212	60	106,531	94,586	11,396	549	
<b>京都府</b>									
京都市	...	...	...	...	3,593,069	3,185,483	367,012	40,574	
福知山市	...	...	...	...	...	...	...	...	
舞鶴市	...	...	...	...	...	...	...	...	
綾部市	...	...	...	...	101,731	90,101	10,959	671	
宇治市	...	...	...	...	...	...	...	...	
宮津市	20,285	18,314	1,971	-	64,661	54,902	9,759	-	
亀岡市	...	...	...	...	221,027	199,618	21,409	...	
城陽市	45,538	42,685	2,853	-	169,170	150,857	18,314	-	
向日市	...	...	...	...	104,395	95,669	8,726	...	
長岡京市	...	...	...	...	160,688	148,145	12,542	...	
八幡市	...	...	...	...	154,395	139,306	15,089	...	
京田辺市	...	...	...	...	159,141	145,010	14,131	...	
京丹後市	51,213	43,589	6,313	1,311	324,073	140,293	177,654	6,126	
南丹市	...	...	...	...	101,665	86,653	15,012	-	
木津川市	44,192	41,185	3,007	-	161,973	149,114	12,859	-	
<b>大阪府</b>									
大阪市	1,932,547	1,768,466	162,126	1,955	6,824,243	5,979,031	837,462	7,750	
堺市	473,071	446,027	27,044	-	1,672,461	1,527,839	142,770	1,852	
岸和田市	X	110,875	7,057	1,503	X	407,850	42,298	5,165	
豊中市	...	...	...	...	...	...	...	...	
池田市	64,231	60,082	3,037	1,112	231,738	210,886	17,989	2,863	
吹田市	210,480	197,400	13,080	-	754,139	689,323	64,817	-	
大田津市	44,176	41,375	2,801	-	161,110	144,799	16,311	-	
高槻市	201,218	191,982	9,236	-	1,424,182	648,707	775,475	-	
貝塚市	X	50,084	2,787	698	X	177,960	20,343	2,566	
守口市	92,561	86,003	6,427	131	314,527	282,285	31,839	404	
枚方市	224,550	214,815	9,735	-	778,896	728,467	50,429	-	
茨木市	161,305	151,620	9,685	-	1,355,698	525,137	830,561	-	
八尾市	166,104	142,642	11,145	12,317	602,091	431,418	72,463	98,210	
泉佐野市	X	61,003	4,395	1,114	X	218,989	26,692	4,011	
富田林市	69,610	65,758	3,704	148	248,772	225,412	23,120	241	
寝屋川市	139,773	132,484	7,289	...	468,617	430,753	37,864	...	
河内長野市	66,122	62,869	2,407	846	234,735	217,165	14,656	2,915	
松原市	73,697	69,096	4,402	199	256,626	229,922	26,205	498	
大東市	73,398	68,772	4,484	142	256,604	232,307	23,887	409	
和泉市	X	97,279	5,157	1,269	X	351,815	33,175	3,984	
箕面市	83,471	78,772	4,584	115	297,654	271,113	25,807	734	
柏原市	44,253	41,518	2,619	116	151,666	137,383	14,079	204	
羽曳野市	68,290	64,377	3,764	149	244,119	221,918	21,779	422	
門真市	81,560	75,664	5,709	187	285,638	253,817	31,327	494	
摂津市	54,902	50,591	4,157	154	197,698	172,514	24,694	490	
高石市	33,295	31,445	1,850	-	116,043	106,801	9,242	-	
藤井寺市	40,499	37,870	2,549	80	139,210	126,853	12,175	181	
東大阪市	...	300,240	...	...	...	1,017,577	...	...	

※京都市の電力消費量は、低圧電力のみの数値。

# ガス・水道 電力

3 「その他」とは、臨時的なもの（建設工事中、臨時電灯・電力、農事用電力等）。

4 いずれの項目においても、特定規模分は含まない。

都 市 名	需要口数 (平成27年度末)				消費量 (平成27年度中)				
	総 数	電 灯	電 力	その他	総 量 千kWh	電 灯 千kWh	電 力 千kWh	その他 千kWh	
泉 南 市	37,502	34,994	1,886	622	135,977	122,062	11,377	2,538	
四 條 市	32,100	30,600	1,500	...	114,400	107,000	7,300	100	
交 野 市	42,237	40,295	1,818	124	156,316	143,174	12,815	327	
大 阪 狭 山 市	-	-	-	-	-	-	-	-	
大 阪 南 市	34,522	32,690	1,788	44	124,522	113,078	11,373	71	
<b>兵庫県</b>									
神 戸 市	989,439	923,852	64,458	1,129	3,411,582	3,087,206	320,820	3,555	
姫 路 市	349,291	324,213	24,292	786	1,360,667	1,220,677	137,532	2,458	
尼 崎 市	289,866	271,199	18,200	467	977,127	884,147	91,374	1,607	
明 石 市	170,982	160,047	10,517	418	606,838	542,007	62,381	2,450	
西 宮 市	276,521	259,595	16,557	369	1,006,489	922,225	82,980	1,283	
洲 本 市	38,500	33,503	4,843	154	267,192	115,582	150,308	1,302	
芦 屋 市	56,308	52,280	3,917	111	230,722	210,804	19,577	341	
伊 丹 市	108,622	102,652	5,720	250	383,456	352,367	30,020	1,070	
相 生 市	21,527	19,989	1,091	447	79,715	71,547	6,305	1,863	
豊 岡 市	65,560	58,484	6,972	104	253,507	218,858	32,725	1,925	
加 古 川 市	151,942	142,597	8,935	410	596,945	547,097	48,503	1,345	
赤 穂 市	35,792	34,209	2,328	79	134,466	119,736	14,265	464	
西 脇 市	29,707	26,507	3,155	45	118,438	101,829	16,152	457	
宝 塚 市	131,231	124,190	6,827	214	462,362	424,385	37,361	616	
三 木 市	53,580	49,053	4,527	-	204,072	180,350	23,722	-	
高 砂 市	55,409	52,100	3,093	216	212,484	195,692	16,166	626	
川 西 市	90,041	86,129	3,740	172	318,884	299,075	19,438	372	
小 野 市	31,991	28,500	3,431	60	128,986	113,466	15,061	459	
三 田 市	68,453	63,841	4,455	157	245,950	224,993	20,172	786	
加 西 市	31,443	27,052	4,344	47	135,884	115,847	19,765	272	
丹 波 篠 山 市	36,544	31,556	4,922	66	123,691	107,767	15,290	634	
養 父 市	22,102	20,112	1,958	32	80,910	68,621	11,885	404	
丹 波 市	52,953	46,552	6,237	164	193,382	167,682	23,034	2,666	
南 あ わ じ 市	44,437	35,053	8,772	612	319,808	119,527	198,314	1,967	
朝 来 市	24,873	22,817	2,030	26	97,600	84,265	13,049	286	
淡 路 市	40,378	35,503	4,723	152	145,633	112,440	32,276	917	
宍 粟 市	30,840	27,510	3,281	49	119,673	98,125	21,256	232	
加 東 市	30,614	27,196	3,348	70	114,172	100,530	13,166	475	
た つ の 市	51,325	46,750	4,472	103	209,994	183,243	26,383	368	
<b>奈良県</b>									
奈 良 市	235,108	220,075	15,033	-	827,055	756,743	70,312	-	
大 和 高 田 市	41,858	38,866	2,906	86	149,366	133,721	15,484	160	
大 和 郡 山 市	55,385	51,408	3,824	153	202,058	178,689	22,632	738	
天 理 市	43,572	39,610	3,846	116	158,256	139,628	18,240	387	
橿 原 市	77,949	73,014	4,935	-	286,975	260,501	26,474	-	
桜 井 市	39,720	36,702	2,919	99	147,058	130,456	16,339	262	
御 所 市	28,079	25,137	2,847	95	91,698	78,264	13,056	379	
生 駒 市	21,235	19,443	1,792	-	72,852	63,022	9,830	-	
香 芝 市	68,598	65,360	3,238	-	258,279	237,789	20,490	-	
香 芝 市	42,960	40,653	2,158	149	174,709	160,699	13,780	231	
葛 城 市	22,621	20,934	1,589	98	85,433	75,001	10,005	426	
宇 陀 市	26,814	24,366	2,366	82	85,333	73,502	11,643	189	
<b>和歌山県</b>									
和 歌 山 市	263,135	240,962	22,173	-	1,010,156	905,306	104,850	-	
海 南 市	43,156	38,850	4,171	135	153,677	135,303	18,134	239	
橋 本 市	44,758	41,195	3,563	-	166,233	148,502	17,732	-	
有 田 市	22,053	19,883	2,170	-	82,390	72,692	9,698	-	
御 坊 市	21,980	19,163	2,817	-	77,967	64,637	13,330	-	
田 辺 市	60,271	54,653	5,618	-	216,013	185,254	30,759	-	
新 宮 市	25,295	23,232	2,019	44	92,880	80,138	12,369	373	
紀 の 川 市	49,834	44,721	5,113	-	180,440	158,659	21,781	-	
岩 出 市	32,154	29,770	2,384	-	138,332	124,433	13,899	-	

1 ガス需要量は、10,750Kcal/m<sup>3</sup>換算で算出する。

都 市 名	需 要 戸 数 (平成30年度末)						
	総 数	家庭用	医療用	商業用	工業用	公 用	その他
<b>滋賀県</b>							
大津市	98,477	94,892	242	2,484	67	772	20
彦根市	11,829	11,157	...	...	...	...	672
長浜市	7,213	6,690	X	X	X	X	523
近江八幡市	168	152	X	X	X	X	16
草津市	31,135	30,142	...	...	...	...	993
守山市	5,671	5,525	...	...	...	...	146
栗東市	6,175	5,694	X	X	X	X	481
甲賀市	2,436	2,291	...	...	...	...	145
野洲市	1,804	1,762	X	X	X	X	42
湖南市	1,961	1,874	...	...	...	...	87
高島市	-	-	-	-	-	-	-
東近江市	235	212	...	...	...	...	23
米原市	46	34	X	X	X	X	12
<b>京都府</b>							
京都市	579,721	548,290	...	...	...	...	31,431
福知山市	5,478	4,850	48	448	7	125	-
舞鶴市	2,097	1,895	11	178	-	13	-
綾部市	-	-	-	-	-	-	-
宇治市	53,520	51,981	...	...	...	...	1,539
宮津市	...	...	...	...	...	...	...
亀岡市	2,402	2,378	...	...	...	...	24
城陽市	17,583	17,253	...	...	...	...	330
向日市	19,604	19,086	...	...	...	...	518
長岡京市	26,600	25,857	...	...	...	...	743
八幡市	23,928	23,441	...	...	...	...	...
京田辺市	14,863	14,515	...	...	...	...	348
京丹後市	-	-	-	-	-	-	-
南丹市	...	...	...	...	...	...	...
木津川市	12,345	12,104	...	...	...	...	241
<b>大阪府</b>							
大阪市	1,193,032	1,121,569	...	...	...	...	71,463
堺市	276,417	267,448	...	...	...	...	8,969
岸和田市	44,229	42,633	...	...	...	...	1,596
豊中市	147,621	143,460	...	...	...	...	4,161
池田市	36,329	35,078	...	...	...	...	1,251
吹田市	134,569	131,191	...	...	...	...	3,378
泉大津市	23,641	22,741	...	...	...	...	900
高槻市	115,958	112,909	...	...	...	...	3,049
貝塚市	18,779	18,133	...	...	...	...	646
守口市	49,839	48,029	...	...	...	...	1,810
枚方市	129,486	126,031	...	...	...	...	3,455
茨木市	90,957	88,690	...	...	...	...	2,267
八尾市	84,348	81,489	...	...	...	...	2,859
泉佐野市	21,700	20,792	...	...	...	...	908
富田林市	29,119	28,367	...	...	...	...	752
寝屋川市	79,133	76,974	...	...	...	...	2,159
河内長野市	...	...	...	...	...	...	...
松原市	40,316	38,969	...	...	...	...	1,347
大東市	36,703	35,722	X	X	X	X	981
和泉市	44,965	43,677	X	X	X	X	1,288
箕面市	45,864	44,593	...	...	...	...	1,271
柏原市	18,864	18,314	...	...	...	...	550
羽曳野市	34,716	33,810	...	...	...	...	906
門真市	40,088	38,610	...	...	...	...	1,478
摂津市	26,986	26,212	...	...	...	...	774
高石市	19,346	18,681	...	...	...	...	665
藤井寺市	22,085	21,324	...	...	...	...	761
東大阪市	179,225	172,320	...	...	...	...	6,905

※八幡市は平成30年度より大阪ガス(株)からのデータ提供がなくなったため、平成29年度のデータで作成。  
 ※河内長野市は、都市ガスの自由化によりガス需要量が把握できなくなったため掲載できない。

総量	需 要 量 (平成30年度中)						その他
	家庭用	医療用	商業用	工業用	公用		
万m <sup>3</sup>	万m <sup>3</sup>	万m <sup>3</sup>	万m <sup>3</sup>	万m <sup>3</sup>	万m <sup>3</sup>	万m <sup>3</sup>	万m <sup>3</sup>
14,144	3,429	551	959	8,638	566		1
6,216	464	…	…	…	…		5,752
10,545	280	X	X	X	X		10,265
1,086	6	X	X	X	X		1,080
4,548	1,237	…	…	…	…		3,312
4,445	271	…	…	…	…		4,175
2,310	262	X	X	X	X		2,048
5,382	67	…	…	…	…		5,315
3,493	80	X	X	X	X		3,413
7,831	68	…	…	…	…		7,763
-	-	-	-	-	-		-
8,413	11	…	…	…	…		8,402
2,442	2	X	X	X	X		2,440
…	…	…	…	…	…		…
379	123	12	47	5	193		-
103	34	45	17	-	7		-
-	-	-	-	-	-		-
16,387	2,198	…	…	…	…		14,189
…	…	…	…	…	…		…
430	124	…	…	…	…		306
2,004	725	…	…	…	…		1,279
1,143	766	…	…	…	…		378
3,908	1,071	…	…	…	…		2,837
23,424	9,176	…	…	…	…		…
28,034	680	…	…	…	…		2,124
-	-	-	-	-	-		-
…	…	…	…	…	…		…
1,241	632	…	…	…	…		608
108,544	33,124	…	…	…	…		75,420
45,601	95,636	…	…	…	…		36,038
74,485	15,939	…	…	…	…		58,546
9,079	5,330	…	…	…	…		3,749
3,331	1,330	…	…	…	…		2,000
10,521	4,676	…	…	…	…		5,845
3,309	798	…	…	…	…		2,511
9,234	4,290	…	…	…	…		4,944
3,987	680	…	…	…	…		3,307
2,990	1,531	…	…	…	…		1,459
11,834	4,913	…	…	…	…		6,921
7,060	3,305	…	…	…	…		3,755
7,932	3,068	…	…	…	…		4,864
9,724	742	…	…	…	…		8,982
2,231	1,143	…	…	…	…		1,089
4,821	2,719	…	…	…	…		2,102
…	…	…	…	…	…		…
2,605	1,412	…	…	…	…		1,193
2,518	1,242	X	X	X	X		1,276
3,521	1,776	X	X	X	X		1,745
2,760	1,895	…	…	…	…		865
2,833	679	…	…	…	…		2,153
2,664	1,359	…	…	…	…		1,305
3,397	1,191	…	…	…	…		2,206
7,773	871	…	…	…	…		6,901
28,200	718	…	…	…	…		27,481
1,167	832	…	…	…	…		335
12,421	5,842	…	…	…	…		6,578

都 市 名	需 要 戸 数 (平成30年度末)						その他
	総 数	家庭用	医療用	商業用	工業用	公 用	
泉 南 市	10,538	10,316	…	…	…	…	222
四 條 畷 市	14,157	13,775	…	…	…	…	382
交 野 市	19,094	18,723	…	…	…	…	371
大 阪 狭 山 市	15,375	15,045	…	…	…	…	330
阪 南 市	9,358	9,254	…	…	…	…	104
<b>兵庫県</b>							
神 戸 市	568,127	544,670	…	…	…	…	23,457
姫 路 市	…	…	…	…	…	…	…
尼 崎 市	175,547	168,628	…	…	…	…	6,919
明 石 市	76,975	74,409	…	…	…	…	2,566
西 宮 市	173,338	168,011	…	…	…	…	5,327
洲 本 市	1,965	1,604	…	…	…	…	361
芦 屋 市	36,577	35,230	…	…	…	…	1,347
伊 丹 市	63,609	61,786	…	…	…	…	1,823
相 生 市	-	-	-	-	-	-	-
豊 岡 市	8,265	6,981	…	…	…	…	1,284
加 古 川 市	42,287	41,072	…	…	…	…	1,215
赤 穂 市	-	-	-	-	-	-	-
西 脇 市	2,107	1,853	15	185	1	53	-
宝 塚 市	78,770	76,695	…	…	…	…	2,075
三 木 市	11,508	10,995	…	…	…	…	513
高 砂 市	12,191	11,730	…	…	…	…	461
川 西 市	46,726	45,576	…	…	…	…	1,150
小 野 市	-	-	-	-	-	-	-
三 田 市	21,333	20,940	-	-	-	-	393
加 西 市	-	-	-	-	-	-	-
丹 波 篠 山 市	3,059	2,704	24	208	13	110	-
養 父 市	-	-	-	-	-	-	-
丹 波 市	-	-	-	-	-	-	-
南 あ わ じ 市	-	-	-	-	-	-	-
朝 来 市	-	-	-	-	-	-	-
淡 路 市	-	-	-	-	-	-	-
宍 粟 市	-	-	-	-	-	-	-
加 東 市	373	345	…	…	…	…	28
た つ の 市	223	183	…	…	…	…	40
<b>奈良県</b>							
奈 良 市	99,038	95,849	…	…	…	…	3,189
大 和 高 田 市	23,009	21,493	112	1,147	29	228	-
大 和 郡 山 市	19,035	18,462	X	X	X	X	573
天 理 市	5,331	5,002	…	…	…	…	329
橿 原 市	37,778	35,929	206	1,384	38	221	-
桜 井 市	6,802	6,393	…	…	…	…	409
五 條 市	2,943	2,715	…	…	…	…	228
御 所 市	1,206	1,139	15	41	5	6	-
生 駒 市	29,626	29,048	…	…	…	…	578
香 芝 市	9,495	9,321	…	…	…	…	174
葛 城 市	7,928	7,606	…	…	…	…	322
宇 陀 市	-	-	-	-	-	-	-
<b>和歌山県</b>							
和 歌 山 市	41,007	38,021	…	…	…	…	2,986
海 南 市	3,817	…	…	…	…	…	…
橋 本 市	-	-	-	-	-	-	-
有 田 市	-	-	-	-	-	-	-
御 坊 市	-	-	-	-	-	-	-
田 辺 市	-	-	-	-	-	-	-
新 宮 市	3,163	2,781	33	312	-	37	-
紀 の 川 市	-	-	-	-	-	-	-
岩 出 市	2,888	…	…	…	…	…	…





1 普及率に用いる人口は令和3年3月末の人口による。

都 市 名	令和3年3月末	普及率	令和2年度中	1人1日平均
	給水人口		給水量	給水量
	人	%	千m <sup>3</sup>	m <sup>3</sup>
<b>滋賀県</b>				
大津市	342,573	99.6	40,667	0.3
彦根市	111,949	99.8	13,921	0.3
長浜市	101,584	98.8	14,043	0.4
近江八幡市	81,963	99.7	8,644	0.3
草津市	136,047	99.8	16,571	0.3
守山市	84,489	99.9	8,952	0.3
栗東市	70,096	99.9	8,210	0.3
甲賀市	90,785	99.8	12,723	0.4
野洲市	50,812	99.9	7,480	0.4
湖南市	54,788	99.9	7,318	0.4
高島市	45,117	96.6	6,861	0.4
東近江市	111,655	98.4	11,716	0.3
米原市	27,413	99.8	4,093	0.4
<b>京都府</b>				
京都市	1,449,626	99.4	176,421	0.3
福知山市	76,316	99.7	9,360	0.3
舞鶴市	79,586	99.9	10,866	0.4
綾部市	30,905	98.5	3,546	0.3
宇治市	183,530	99.5	18,999	0.3
宮津市	17,210	100.0	2,751	0.4
亀岡市	85,977	99.7	10,345	0.3
城陽市	75,362	99.8	7,951	0.3
向日市	57,260	100.0	5,931	0.3
長岡京市	81,073	100.0	9,104	0.3
八幡市	70,239	99.9	7,537	0.3
京田辺市	70,190	99.5	7,983	0.3
京丹後市	50,235	99.4	7,417	0.4
南丹市	30,832	99.9	3,882	0.3
木津川市	79,195	99.9	8,638	0.3
<b>大阪府</b>				
大阪市	2,753,819	100.0	361,583	0.4
堺市	831,276	99.9	94,908	0.3
岸和田市	192,102	100.0	22,252	0.3
豊中市	400,948	100.0	44,027	120,623.0
池田市	103,601	100.0	11,637	0.3
吹田市	376,478	99.9	41,324	0.3
泉大津市	74,095	100.0	8,385	0.3
高槻市	350,761	100.0	37,265	0.3
貝塚市	84,742	100.0	9,777	0.3
守口市	143,497	100.0	16,690	0.3
枚方市	398,167	100.0	42,259	0.3
茨木市	282,684	99.9	31,001	0.3
八尾市	264,816	99.9	31,767	0.3
泉佐野市	99,282	100.0	13,159	0.4
富田林市	109,642	100.0	11,782	0.3
寝屋川市	229,654	100.0	24,400	0.3
河内長野市	102,906	99.9	11,091	0.3
松原市	118,357	100.0	12,096	0.3
大東市	119,374	99.9	12,837	0.3
和泉市	182,332	99.9	18,486	0.3
箕面市	138,778	99.9	14,628	0.3
柏原市	69,025	99.8	7,801	0.3
羽曳野市	107,215	97.6	11,909	0.3
門真市	120,247	100.0	12,839	0.3
摂津市	86,741	100.0	9,434	0.3
高石市	57,599	100.0	6,860	0.3
藤井寺市	64,955	100.0	6,966	0.3
東大阪市	484,275	99.9	56,061	0.3

※南丹市は、平成30年度より簡易水道が上水道へ統合されたため、本項目に簡易水道を含んだ数値。

都 市 名	令和3年3月末	普及率	令和2年度中	1人1日平均
	給水人口		給水量	給水量
	人	%	千m <sup>3</sup>	m <sup>3</sup>
泉 南 市	60,452	99.4	7,517	0.3
四 條 畷 市	55,352	100.0	5,658	0.3
交 野 市	77,502	100.0	7,743	0.3
大 阪 狭 山 市	58,495	99.9	6,286	0.3
阪 南 市	52,763	99.9	5,885	0.3
<b>兵庫県</b>				
神 戸 市	1,509,085	99.8	169,616	0.3
姫 路 市	530,726	99.6	61,259	0.3
尼 崎 市	450,233	100.0	50,401	0.3
明 石 市	299,602	99.9	32,532	0.3
西 宮 市	486,583	99.9	54,397	0.3
洲 本 市	42,440	99.9	4,864	0.3
芦 屋 市	93,840	100.0	10,436	0.3
伊 丹 市	203,162	100.0	21,472	0.3
相 生 市	28,647	100.0	4,392	0.4
豊 岡 市	79,422	99.9	12,243	0.4
加 古 川 市	252,848	99.4	27,771	0.3
赤 穂 市	46,445	100.0	11,297	0.7
西 脇 市	39,605	99.8	4,453	0.3
宝 塚 市	233,194	100.0	23,664	0.3
三 木 市	76,004	99.8	9,531	0.3
高 砂 市	94,088	100.0	10,975	0.3
川 西 市	155,617	99.9	15,818	0.3
小 野 市	48,030	100.0	7,043	0.4
三 田 市	109,704	99.4	12,697	0.3
加 西 市	42,606	98.5	4,981	0.3
丹 波 篠 山 市	39,160	99.9	4,765	0.3
養 父 市	22,631	100.0	3,065	0.4
丹 波 市	62,608	99.5	6,683	0.3
南 あ わ じ 市	46,175	99.8	5,722	0.3
朝 来 市	29,199	99.0	3,389	0.3
淡 路 市	42,500	98.9	5,456	0.3
宍 粟 市	35,803	98.5	4,183	0.3
加 東 市	39,751	97.4	5,638	0.4
た つ の 市	75,113	99.9	8,787	0.4
<b>奈良県</b>				
奈 良 市	347,207	99.9	42,708	0.3
大 和 高 田 市	63,466	100.0	6,841	0.3
大 和 郡 山 市	86,065	99.9	10,348	0.3
天 理 市	63,300	100.0	7,833	0.3
橿 原 市	121,144	99.9	13,347	0.3
桜 井 市	55,193	98.4	6,357	0.3
五 條 市	28,244	99.9	3,491	0.3
御 所 市	23,180	93.9	2,572	0.3
生 駒 市	118,621	100.0	1,281	0.3
香 芝 市	79,100	100.0	8,363	0.3
葛 城 市	37,601	99.9	4,524	0.3
宇 陀 市	25,291	87.3	2,963	0.3
<b>和歌山県</b>				
和 歌 山 市	347,190	98.5	48,666	0.4
海 南 市	48,314	98.2	5,571	0.3
橋 本 市	60,630	98.5	8,071	0.4
有 田 市	26,976	99.7	5,136	0.5
御 坊 市	22,476	99.6	2,947	0.4
田 辺 市	68,067	95.1	10,667	0.4
新 宮 市	26,180	94.7	3,587	0.4
紀 の 川 市	57,776	94.9	7,811	0.4
岩 出 市	53,869	99.8	6,887	0.4

都 市 名			令和3年3月末 給水人口	令和2年度中 給水量	1人1日平均 給水量
			人	千m <sup>3</sup>	m <sup>3</sup>
<b>滋賀県</b>					
大津市	津市	市	-	-	-
彦根市	根上市	市	-	-	-
長浜市	浜市	市	13,527	2,244	0.5
近江八幡市	江八幡市	市	-	-	-
草津市	津市	市	-	-	-
守山市	山市	市	-	-	-
栗東市	東市	市	-	-	-
甲賀市	賀市	市	-	-	-
野洲市	洲市	市	-	-	-
湖南市	南市	市	-	-	-
高島市	島市	市	-	-	-
近江米原市	江米原市	市	-	-	-
			660	76	0.3
<b>京都府</b>					
京都市	都市	市	…	…	…
福知山市	知山市	市	-	-	-
舞鶴市	鶴市	市	-	-	-
綾部市	部市	市	-	-	-
宇治市	治市	市	-	-	-
宮津市	津市	市	-	-	-
亀岡市	岡市	市	-	-	-
城陽市	陽市	市	-	-	-
向日市	日市	市	-	-	-
長岡京市	岡京市	市	-	-	-
八幡市	幡市	市	-	-	-
京田辺市	田辺市	市	-	-	-
京丹後市	丹後市	市	-	-	-
京南丹波市	南丹波市	市	-	-	-
木津川市	津川市	市	-	-	-
<b>大阪府</b>					
大阪市	阪市	市	-	-	-
大塚市	塚市	市	-	-	-
岸和田市	和田市	市	-	-	-
豊中市	中市	市	-	-	-
池田市	田市	市	-	-	-
吹田市	田市	市	-	-	-
泉大津市	大津市	市	-	-	-
高槻市	槻市	市	-	-	-
貝塚市	塚市	市	-	-	-
守口市	口市	市	-	-	-
枚方市	方市	市	-	-	-
茨木市	木市	市	-	-	-
八尾市	尾市	市	-	-	-
泉野市	野市	市	-	-	-
富田林市	田林市	市	-	-	-
寝屋川市	屋川市	市	-	-	-
河内長野市	内長野市	市	-	-	-
松原市	原市	市	-	-	-
大東市	東市	市	-	-	-
和泉市	泉市	市	-	-	-
箕面市	面市	市	-	-	-
柏原市	原市	市	-	-	-
羽曳野市	曳野市	市	-	-	-
門真市	真市	市	-	-	-
摂津市	津市	市	-	-	-
高石市	石市	市	-	-	-
藤井寺市	井寺市	市	-	-	-
東大寺市	大寺市	市	-	-	-

都 市 名	令和3年3月末	令和2年度中	1人1日平均
	給水人口	給水量	給水量
	人	千m <sup>3</sup>	m <sup>3</sup>
泉 南 市	-	-	-
四 條 市	-	-	-
交 野 市	-	-	-
大 阪 市	-	-	-
阪 南 市	-	-	-
<b>兵庫県</b>			
神 戸 市	-	-	-
姫 路 市	-	-	-
尼 崎 市	-	-	-
明 石 市	-	-	-
西 宮 市	-	-	-
洲 本 市	-	-	-
芦 屋 市	-	-	-
伊 丹 市	-	-	-
相 模 市	-	-	-
豊 岡 市	-	-	-
加 古 川 市	2,771	337	0.0
赤 穂 市	-	-	-
西 脇 市	-	-	-
宝 塚 市	-	-	-
三 木 市	-	-	-
高 川 市	-	-	-
小 野 市	-	-	-
三 田 市	-	-	-
加 西 市	-	-	-
丹 波 篠 山 市	-	-	-
養 父 市	-	-	-
丹 波 市	-	-	-
南 あ わ じ 市	-	-	-
朝 来 市	-	-	-
淡 路 市	-	-	-
宍 粟 市	-	-	-
加 東 市	-	-	-
た つ の 市	-	-	-
<b>奈良県</b>			
奈 良 市	1,271	148	0.3
和 高 田 市	-	-	-
大 和 郡 山 市	-	-	-
天 理 市	-	-	-
橿 原 市	-	-	-
桜 井 市	-	-	-
五 條 市	-	-	-
御 所 市	203	27	0.4
生 駒 市	-	-	-
香 芝 市	-	-	-
葛 城 市	-	-	-
宇 陀 市	-	-	-
<b>和歌山県</b>			
和 歌 山 市	-	-	-
海 南 市	-	-	-
橋 本 市	-	-	-
有 田 市	-	-	-
御 坊 市	-	-	-
田 辺 市	-	-	-
新 宮 市	1,203	146	0.3
紀 の 川 市	-	-	-
岩 出 市	-	-	-

1 都市下水路、公共下水道の累計。

都市名	全体計画			施行済		
	事業量		計画処理 人口	事業量		処理能力 人口
	排水面積	管延長		排水面積	管延長	
令和2年度末現在	ha	m	人	ha	m	人
<b>滋賀県</b>						
大津市	8,007	...	342,915	5,663	1,478,200	338,686
彦根市	3,568	760,971	106,700	2,314	578,200	96,262
長浜市	5,328	956,963	94,000	3,630	779,800	94,874
近江八幡市	2,538	...	64,230	1,543	361,380	68,311
草津市	3,502	672,400	144,200	2,620	535,721	135,817
守山市	2,386	408,113	86,000	1,656	382,615	82,658
栗東市	2,902	346,622	72,500	1,676	333,200	69,567
甲賀市	4,116	...	66,300	3,421	575,500	72,578
野洲市	2,164	...	55,200	1,322	294,303	50,321
湖南市	2,670	342,768	42,500	1,812	287,200	53,851
高島市	2,596	522,200	47,300	2,110	474,000	41,666
東近江市	4,518	...	88,600	2,686	625,100	90,206
米原市	1,987	395,688	33,540	1,768	368,193	-
<b>京都府</b>						
京都市	16,625	...	1,374,700	15,603	5,491,490	1,445,500
福知山市	2,731	...	57,270	2,320	602,418	64,474
舞鶴市	2,272	462,990	72,439	1,860	450,757	66,951
綾部市	793	148,500	17,730	463	132,093	16,455
宇治市	2,427	576,693	176,482	1,904	540,605	176,890
宮津市	503	116,742	12,905	473	112,903	12,395
亀岡市	1,700	...	73,700	1,205	350,420	74,093
城陽市	1,990	289,253	73,918	1,704	284,819	75,146
向日市	772	35,470	53,830	652	24,390	57,257
長岡京市	1,166	22,790	77,450	978	22,537	80,950
八幡市	1,503	...	71,195	1,143	247,300	70,169
京田辺市	1,422	...	75,357	1,201	283,641	69,557
京丹後市	1,473	409,423	34,400	1,146	316,204	28,858
南丹市	1,116	336,000	23,020	936	283,351	23,020
木津川市	1,959	571,000	83,711	1,541	289,000	74,029
<b>大阪府</b>						
大阪市	19,876	-	2,750,000	19,062	4,967,170	2,754,729
堺市	12,690	...	895,100	10,172	3,125,000	817,253
岸和田市	5,150	-	197,700	2,832	905,149	184,487
豊中市	3,583	-	335,800	3,493	1,065,422	400,931
池田市	1,118	277,201	96,000	1,085	240,910	103,618
吹田市	3,582	925,611	351,900	3,500	676,449	376,695
泉大津市	1,220	396,605	87,900	930	235,853	71,936
高槻市	4,640	...	307,480	3,273	730,684	349,552
貝塚市	2,465	440,250	97,100	1,027	233,947	54,926
守口市	1,165	324,459	122,710	1,145	305,922	143,497
枚方市	5,228	1,696,599	380,210	3,458	1,516,072	387,422
茨木市	4,530	907,000	295,830	2,780	766,252	281,451
八尾市	3,485	...	251,000	2,856	831,902	251,171
泉佐野市	2,785	809,550	97,300	1,376	276,998	41,199
富田林市	2,819	-	115,630	1,724	332,298	102,622
寝屋川市	2,384	689,712	196,600	2,094	500,709	229,020
河内長野市	1,764	432,642	103,360	1,548	410,951	96,524
松原市	1,339	601,380	104,418	1,020	338,949	116,510
大東市	1,239	300,880	111,090	1,202	264,727	117,949
和泉市	5,125	1,093,600	196,630	2,241	664,417	165,398
箕面市	2,326	426,794	150,990	1,944	427,142	138,727
柏原市	1,067	352,187	65,150	681	246,454	59,821
羽曳野市	2,284	445,124	111,500	1,021	348,539	94,115
門真市	1,217	281,640	108,890	1,081	266,696	115,250
摂津市	1,261	395,492	79,100	1,120	288,418	86,067
高石市	662	272,899	52,500	594	237,348	52,538
藤井寺市	811	...	58,300	563	184,318	52,222
東大阪市	5,159	1,264,475	476,190	5,088	1,162,168	484,093

都市名	全体計画			施行済		
	事業量		計画処理 人口	事業量		処理能力 人口
	排水面積	管延長		排水面積	管延長	
令和2年度末現在	ha	m	人	ha	m	人
泉南市	1,806	712,880	63,080	888	197,584	35,175
四條畷市	674	269,324	60,570	642	225,451	55,251
交野市	1,383	264,867	80,280	917	212,189	74,336
大阪狭山市	1,205	363,223	58,600	880	261,000	58,484
阪南市	1,716	410,181	61,100	555	144,364	27,986
<b>兵庫県</b>						
神戸市	23,454	...	1,530,500	17,205	4,753,397	1,492,150
姫路市	12,404	3,281,961	489,600	10,813	2,861,000	494,134
尼崎市	4,055	1,068,465	458,000	4,050	1,068,857	461,949
明石市	4,939	...	251,695	3,848	1,141,661	303,123
西宮市	5,587	...	520,000	4,824	1,206,471	486,434
洲本市	876	227,100	17,900	456	112,108	9,642
芦屋市	1,126	70,000	97,600	1,124	66,127	95,277
伊丹市	2,082	478,162	196,300	2,026	477,641	203,160
相生市	963	230,000	22,600	758	215,096	28,831
豊岡市	3,315	...	60,240	2,830	817,919	69,904
加古川市	4,465	...	248,400	3,912	1,153,964	239,245
赤穂市	2,009	618,400	43,900	1,522	438,921	44,583
西脇市	2,037	438,000	36,690	1,881	339,420	33,607
宝塚市	3,022	552,089	230,500	2,456	520,202	230,089
三木市	4,760	841,000	46,900	1,839	542,512	67,770
高砂市	1,443	760,274	80,800	1,396	369,775	86,559
川西市	2,749	792,215	171,600	2,280	746,909	155,616
小野市	4,195	839,000	38,400	1,573	350,801	41,933
三田市	3,089	566,412	108,800	2,602	557,596	97,240
加西市	3,195	347,000	19,800	1,763	334,035	26,442
丹波篠山市	1,293	201,522	22,940	977	198,431	20,388
養父市	862	225,287	13,300	739	183,475	14,300
丹波市	2,005	385,724	42,780	1,883	391,236	39,095
南あわじ市	1,679	549,400	35,800	1,421	474,000	34,577
朝来市	713	170,000	15,406	672	173,000	13,762
淡路市	2,032	368,000	32,000	1,445	314,530	25,897
宍粟市	405	-	7,089	405	67,000	8,327
加東市	3,768	482,616	34,180	1,926	347,148	37,820
たつの市	4,628	739,124	65,780	3,552	718,000	67,304
<b>奈良県</b>						
奈良市	8,138	1,324,331	321,534	5,031	1,247,190	324,101
大和高田市	1,606	X	53,300	489	X	38,283
大和郡	3,660	...	69,600	1,488	349,411	81,895
天理市	3,857	658,700	57,220	1,479	387,927	61,701
橿原市	3,460	490,000	111,900	1,371	382,791	96,307
桜井市	2,259	...	47,327	694	180,616	42,000
五條市	2,125	283,223	21,500	843	129,086	16,091
御所市	1,880	253,037	17,260	338	77,724	11,344
生駒市	2,485	555,387	113,600	1,235	334,759	85,147
香芝市	1,944	310,342	81,600	820	206,265	59,549
葛城市	1,919	-	34,100	1,141	270,175	37,208
宇陀市	975	342,110	14,000	728	148,909	17,729
<b>和歌山県</b>						
和歌山市	6,087	2,100,000	328,000	2,420	851,128	138,918
海南市	341	7,337	-	341	7,337	-
橋本市	2,251	573,000	48,990	913	255,182	39,992
有田市	321	8,920	...	81	7,785	-
御坊市	346	34,000	3,700	114	23,207	2,300
田辺市	319	12,552	230	319	12,552	230
新宮市	31	1,500	-	24	1,137	-
紀の川市	939	187,700	22,600	299	88,380	9,811
岩出市	1,420	292,760	53,200	784	164,519	-

1 刑法犯から道路上の交通事故にかかる業務上（重）過失致死傷罪分を除いた数。  
併合の場合は最も重い罪につき実人員を計上。

都 市 名	総 数			凶 悪 犯			窃
	認知件数	検挙件数	検挙人員	認知件数	検挙件数	検挙人員	
令和2年中			人			人	
<b>滋賀県</b>							
大津市	1,571	621	489	10	7	7	1,040
彦根市	707	241	184	2	5	9	527
長浜市	450	210	139	4	5	5	284
近江八幡市	437	124	115	-	-	-	297
草津市	991	453	316	10	13	22	725
守山市	272	179	143	4	3	4	194
栗東市	272	115	316	4	7	22	190
甲賀市	384	151	189	1	3	5	271
野洲市	158	67	...	-	-	-	105
湖南市	204	104	189	-	1	5	140
高島市	155	58	43	-	-	-	100
東近江市	409	219	154	4	4	3	295
米原市	134	56	35	1	-	-	84
<b>京都府</b>							
京都市	8,155	3,351	2,368	53	50	52	5,826
福知山市	337	141	115	6	5	5	224
舞鶴市	278	141	106	2	2	2	169
綾部市	70	56	27	1	1	1	47
宇治市	684	303	215	5	6	6	454
宮津市	62	44	46	1	1	3	31
亀岡市	279	140	100	2	2	1	194
城陽市	254	205	95	5	5	10	151
向日市	193	...	...	-	-	-	141
長岡京市	212	...	...	4	...	...	155
八幡市	262	142	93	-	-	-	180
京田辺市	289	104	...	3	3	...	217
京丹後市	113	107	70	-	-	-	72
南丹市	141	76	38	2	2	1	90
木津川市	235	93	96	2	-	-	161
<b>大阪府</b>							
大阪市	33,774	13,331	10,079	320	291	322	24,590
堺市	5,247	2,219	1,636	36	30	38	3,875
岸和田市	1,445	337	X	7	8	X	1,047
豊中市	1,867	583	409	6	10	12	1,286
池田市	451	184	184	5	4	4	280
吹田市	1,480	433	257	11	7	15	1,133
泉大津市	601	225	169	4	3	2	434
高槻市	1,544	303	220	7	9	11	1,154
貝塚市	525	181	153	-	1	1	380
守口市	1,039	298	219	5	9	8	745
枚方市	2,456	673	267	9	8	7	1,210
茨木市	1,466	430	-	7	4	-	1,098
八尾市	1,740	668	320	14	11	11	1,354
泉佐野市	693	224	...	2	2	...	463
富田林市	533	166	X	6	3	X	340
寝屋川市	1,464	465	366	10	8	13	991
河内長野市	349	120	104	2	5	7	221
松原市	850	236	212	10	9	8	567
大東市	1,081	384	280	4	3	7	744
和泉市	1,011	273	208	6	5	6	769
箕面市	574	236	154	8	7	9	402
柏原市	304	104	72	2	2	2	189
羽曳野市	868	377	262	15	11	14	607
門真市	1,086	356	228	8	11	12	773
摂津市	577	234	184	4	5	5	412
高石市	331	129	107	7	4	3	235
藤井寺市	360	158	262	8	6	14	241
東大阪市	3,865	1,072	848	19	19	23	2,919

※彦根市の数値は、彦根警察署管内（犬上郡多賀町、豊郷町、甲良町を含む）の数値。

※草津市は、草津警察署所管のデータであるため、栗東市も含む。

※栗東市の検挙人員は、草津警察署全体分（栗東市、草津市）の数値。

※甲賀市の検挙人員は、甲賀警察署全体分（甲賀市・湖南市）の数値。

※湖南市の検挙人員は、甲賀警察署全体分（甲賀市・湖南市）の数値。凶悪犯は、令和元年に認知した事件の犯人を令和2年に検挙したため、「認知件数0件」、「検挙件数1件」となる。

※東近江市の検挙件数、検挙人員は東近江警察署管内（蒲生郡日野町、愛知郡愛荘町を含む）の数値。

# 公 安

## 罪

2 「凶悪犯」とは殺人、強制性交等、放火、強盗。「粗暴犯」とは暴行、傷害、脅迫、恐喝、凶器準備集合。「その他」は知能犯、風俗犯及びその他の罪種。

盗 犯		粗 暴 犯			そ の 他			
検挙件数	検挙人員	認知件数	検挙件数	検挙人員	認知件数	検挙件数	検挙人員	
人		人			人			
383	266	113	86	94	408	145	122	
164	120	24	23	23	154	49	32	
120	73	44	33	38	90	24	12	
55	62	34	31	32	106	29	21	
304	182	48	49	55	208	87	57	
121	95	16	21	24	58	34	20	
71	182	16	17	55	62	20	27	
104	124	17	14	27	95	30	33	
84	...	9	8	...	44	9	...	
71	124	14	12	27	50	20	33	
36	26	10	7	9	45	15	8	
146	90	16	22	26	94	47	35	
38	17	7	8	10	42	10	8	
2,035	1,195	571	514	520	1,705	752	601	
78	53	19	15	17	88	43	40	
77	58	18	19	17	89	43	29	
41	15	5	5	5	17	9	6	
164	105	55	49	48	170	84	56	
21	21	13	13	13	17	9	9	
91	53	22	19	21	61	28	25	
144	52	16	18	18	82	38	15	
...	...	10	...	...	42	...	...	
...	...	13	...	...	40	...	...	
90	48	19	20	19	63	32	26	
69	...	9	8	...	60	24	...	
73	43	15	15	15	26	19	12	
47	22	10	8	6	39	19	9	
54	48	17	19	29	55	20	19	
5,275	2,842	2,330	1,778	1,898	6,534	5,987	5,017	
1,088	570	296	281	312	1,040	820	716	
212	X	60	47	X	331	70	X	
321	188	100	86	90	475	166	119	
109	109	33	30	30	133	41	41	
265	101	56	51	46	280	110	95	
131	73	37	28	36	126	63	58	
180	120	73	32	32	310	82	57	
120	96	25	18	18	120	42	38	
178	109	55	40	38	234	71	64	
328	131	76	57	39	1,161	280	90	
286	-	54	34	-	307	106	-	
514	192	53	46	47	319	97	70	
126	...	45	37	...	183	59	...	
98	X	42	25	X	165	40	X	
252	160	114	103	116	349	102	77	
61	42	27	28	26	99	26	29	
118	104	56	50	58	217	59	42	
230	137	58	49	51	189	71	61	
186	132	46	36	35	190	46	35	
118	82	25	26	30	139	85	33	
47	25	25	21	23	88	34	22	
220	116	71	64	64	175	82	68	
192	104	56	51	48	249	102	64	
160	112	33	36	34	128	33	33	
63	42	22	17	20	6	45	42	
84	116	29	24	64	82	44	68	
557	375	186	167	183	741	329	267	

※京都市の数値は、市内警察署管内分。

※宇治市は、宇治署管内分(久御山町を含む)を掲載。

※堺市の「検挙人員」は大阪狭山市を含む。

※高槻市の数値は、高槻警察署管内(島本町を含む)分。

※羽曳野市の数値は羽曳野警察署管内分であり、刑法犯から交通事故にかかる業務上(重)過失致死傷罪、危険運転致死傷罪および自動車運転過失致死傷罪を除いた数値。

※藤井寺市の検挙人員は羽曳野警察署管内(藤井寺市、羽曳野市)分。



都 市 名	総 数			凶 悪 犯			窃
	認知件数	検挙件数	検挙人員	認知件数	検挙件数	検挙人員	
令和2年中				人			
泉 南 市	429	132	185	4	3	5	287
四 條 畷 市	1,081	384	280	4	3	7	744
交 野 市	276	75	X	1	1	X	174
大 阪 狭 山 市	295	87	X	1	2	X	208
阪 南 市	248	69	185	2	1	5	170
<b>兵庫県</b>							
神 戸 市	10,868	4,884	3,819	78	80	92	6,576
姫 路 市	3,699	1,732	1,238	34	29	28	2,393
尼 崎 市	4,355	1,761	1,330	22	31	36	2,936
明 石 市	1,809	804	554	16	10	9	1,064
西 宮 市	2,913	979	666	7	11	11	1,934
洲 本 市	186	68	54	1	1	1	112
芦 屋 市	462	248	186	4	4	4	278
伊 丹 市	1,442	609	399	16	12	11	889
相 生 市	97	50	63	2	1	1	49
豊 岡 市	312	151	148	2	-	1	148
加 古 川 市	1,684	654	556	5	9	23	1,083
赤 穂 市	235	144	91	1	1	2	139
西 脇 市	190	83	73	1	3	6	97
宝 塚 市	853	395	276	7	5	5	455
三 木 市	448	181	141	2	4	2	262
高 砂 市	428	197	140	3	2	2	238
川 西 市	718	356	268	2	2	3	401
小 野 市	230	116	64	1	1	1	151
三 田 市	355	190	129	-	-	-	221
加 西 市	183	78	52	2	2	2	114
丹 波 篠 山 市	153	58	41	1	1	1	105
養 父 市	72	37	29	3	2	2	36
丹 波 市	219	101	84	2	3	3	136
南 あ わ じ 市	153	79	74	-	-	-	95
朝 来 市	129	66	35	1	1	-	76
淡 路 市	234	148	80	3	5	5	94
宍 粟 市	128	82	61	3	1	3	69
加 東 市	191	81	52	-	1	-	127
た つ の 市	394	239	134	1	1	3	261
<b>奈良県</b>							
奈 良 市	1,652	921	...	14	14	...	1,071
大 和 高 田 市	319	178	204	1	2	2	238
大 和 郡 山 市	423	212	156	3	3	4	255
天 理 市	390	184	195	4	3	3	265
橿 原 市	828	439	269	9	10	12	575
桜 井 市	260	143	144	-	-	-	181
五 條 市	78	52	24	1	1	3	42
御 所 市	101	53	X	1	1	X	70
生 駒 市	291	218	100	1	-	-	205
香 芝 市	232	119	102	1	1	2	152
葛 城 市	136	49	204	1	1	2	103
宇 陀 市	77	49	144	1	1	-	53
<b>和歌山県</b>							
和 歌 山 市	2,087	1,024	722	6	9	12	1,360
海 南 市	109	70	53	1	1	1	74
橋 本 市	155	93	...	-	-	...	93
有 田 市	60	34	23	2	2	2	42
御 坊 市	138	86	55	1	1	1	101
田 辺 市	254	187	112	4	4	4	82
新 宮 市	102	92	63	-	-	-	63
紀 の 川 市	278	163	...	2	3	...	24
岩 出 市	272	161	-	1	1	-	171

※四條畷市の数値は、四條畷警察署管内の総件数。  
 ※阪南市の検挙人員は、泉南署管内（泉南市・阪南市・岬町）の数値。  
 ※香芝市の検挙人員は、香芝警察署全体分（香芝市・広陵町）の数値。

## 罪 (続き)

盗 犯		粗 暴 犯			そ の 他		
検挙件数	検挙人員	認知件数	検挙件数	検挙人員	認知件数	検挙件数	検挙人員
人		人			人		
70	97	23	19	36	115	40	48
230	137	58	49	51	275	102	85
46	X	20	10	X	81	18	X
55	X	18	18	X	48	7	X
44	97	15	10	36	61	14	48
2,520	1,637	1,290	1,152	1,225	2,924	1,132	865
978	558	414	400	399	858	325	253
909	530	444	422	466	953	399	298
432	230	199	184	188	530	178	127
595	336	221	178	188	751	195	131
35	25	17	14	15	56	18	13
120	70	57	64	67	123	60	45
332	156	153	124	137	384	141	95
26	25	15	12	17	31	11	20
60	52	57	55	68	105	36	27
376	220	136	128	177	460	141	136
89	38	33	33	34	62	21	17
39	27	27	24	27	65	17	13
219	109	115	99	106	276	72	56
95	59	47	45	51	137	37	29
100	48	50	49	52	137	46	38
193	117	105	99	103	210	62	45
77	23	23	19	19	55	19	21
112	63	37	33	37	97	45	29
52	23	14	12	14	53	12	13
30	17	9	9	10	38	18	13
11	8	13	13	14	20	11	5
52	39	23	22	22	58	24	20
41	24	27	25	34	31	13	16
31	12	9	10	9	43	24	14
43	29	26	27	26	111	73	20
47	25	21	23	22	35	11	11
37	23	20	17	17	44	26	12
186	62	39	34	52	93	18	17
562	...	138	125	...	429	220	...
119	126	21	22	34	59	35	42
130	97	39	30	33	126	49	22
116	103	36	31	48	85	34	41
318	178	35	32	30	209	79	49
97	86	26	28	35	53	18	23
34	13	4	4	4	31	13	4
39	X	9	9	X	21	4	X
169	59	17	16	18	35	11	7
64	50	16	18	24	63	36	26
28	126	8	8	34	24	12	42
36	86	4	5	35	19	7	23
572	325	217	200	217	504	243	168
49	34	9	7	8	25	13	10
58	...	32	27	...	30	8	...
22	11	10	7	9	6	3	1
54	25	11	12	12	25	19	17
54	35	33	35	32	135	94	41
61	35	18	22	21	21	9	7
24	...	195	112	...	57	24	...
105	-	37	32	-	63	23	-

1 交通事故数は第1当事者別による人身事故。第1当事者とは交通事故に関与した人のうち違反（過失）の重いものをいい、違反（過失）が同程度の場合、被害が小さいものをいう。

都 市 名	区 分	交 通 事 故 (令和2年中)							信 号 機 数	横 断 歩 道 橋 数	
		総 数	乗 用	貨 物	二 輪	自 転 車	歩 行 者	そ の 他			
滋 賀 県	大 津 市	発生件数	733	511	137	39	37	2	7	424	27
		死傷者数 (死者)	886 (9)	615 (3)	180 (5)	42 (1)	40 (-)	2 (-)	7 (-)		
	彦 根 市	発生件数	219	172	37	5	4	-	1	224	3
		死傷者数 (死者)	268 (5)	213 (3)	44 (2)	6 (-)	4 (-)	- (-)	1 (-)		
	長 浜 市	発生件数	189	139	37	4	7	-	2	254	10
		死傷者数 (死者)	230 (6)	171 (-)	42 (4)	8 (1)	7 (-)	- (-)	2 (1)		
	近 江 八 幡 市	発生件数	159	120	31	2	5	1	-	138	3
		死傷者数 (死者)	204 (4)	151 (2)	41 (1)	3 (-)	6 (-)	1 (1)	- (-)		
	草 津 市	発生件数	290	222	39	9	17	-	3	182	2
		死傷者数 (死者)	346 (3)	258 (2)	54 (-)	12 (1)	19 (-)	- (-)	3 (-)		
	守 山 市	発生件数	154	110	33	3	8	-	-	127	-
		死傷者数 (死者)	184 (2)	130 (1)	43 (1)	3 (-)	8 (-)	- (-)	- (-)		
	栗 東 市	発生件数	137	98	29	8	2	-	-	99	9
		死傷者数 (死者)	158 (2)	115 (-)	33 (1)	8 (1)	2 (-)	- (-)	- (-)		
	甲 賀 市	発生件数	144	107	25	4	8	-	-	148	7
		死傷者数 (死者)	174 (3)	128 (2)	34 (-)	4 (1)	8 (-)	- (-)	- (-)		
	野 洲 市	発生件数	110	85	15	5	3	1	1	85	2
		死傷者数 (死者)	138 (4)	110 (2)	19 (-)	4 (2)	3 (-)	1 (-)	1 (-)		
湖 南 市	発生件数	134	93	28	3	8	1	1	87	2	
	死傷者数 (死者)	172 (2)	122 (-)	37 (1)	3 (-)	8 (-)	1 (1)	1 (-)			
高 島 市	発生件数	78	60	12	2	3	-	1	99	2	
	死傷者数 (死者)	111 (-)	91 (-)	14 (-)	2 (-)	3 (-)	- (-)	1 (-)			
東 近 江 市	発生件数	221	167	39	4	6	2	3	222	2	
	死傷者数 (死者)	281 (1)	217 (1)	49 (-)	4 (-)	6 (-)	2 (-)	3 (-)			
米 原 市	発生件数	83	55	17	4	4	1	2	82	3	
	死傷者数 (死者)	104 (1)	73 (-)	20 (-)	3 (1)	4 (-)	1 (-)	3 (-)			
京 都 府	京 都 市	発生件数	2,590	1,692	428	231	147	38	54	1,624	67
		死傷者数 (死者)	2,616 (26)	1,919 (2)	474 (10)	273 (4)	155 (2)	39 (8)	56 (-)		
	福 知 山 市	発生件数	94	70	18	3	1	-	2	158	4
		死傷者数 (死者)	118 (2)	93 (1)	19 (1)	3 (-)	1 (-)	- (-)	2 (-)		
	舞 鶴 市	発生件数	105	82	15	2	4	1	1	170	9
		死傷者数 (死者)	119 (4)	92 (2)	19 (1)	2 (-)	4 (-)	1 (1)	1 (-)		
	綾 部 市	発生件数	37	23	11	-	2	-	1	67	1
		死傷者数 (死者)	47 (-)	30 (-)	14 (-)	- (-)	2 (-)	- (-)	1 (-)		
	宇 治 市	発生件数	283	182	62	26	6	1	6	148	4
		死傷者数 (死者)	330 (1)	208 (-)	78 (-)	31 (1)	6 (-)	1 (-)	6 (-)		
	宮 津 市	発生件数	17	16	1	-	6	3	-	127	-
		死傷者数 (死者)	18 (-)	17 (-)	1 (-)	- (-)	- (-)	- (-)	- (-)		

※宇治市は宇治署管内分(久御山町を含む)を掲載。

2 信号機数（設置箇所数）及び横断歩道橋は令和3年3月末現在の数。

都 市 名	区 分	交 通 事 故（令和2年中）							信 号 機 数	横 断 歩 道 橋 数
		総 数	乗 用	貨 物	二 輪	自 転 車	歩 行 者	そ の 他		
亀 岡 市	発生件数	118	80	27	3	6	1	1	124	7
	死傷者数 (死者)	144 (2)	103 (-)	30 (1)	3 (-)	6 (1)	1 (-)	1 (-)		
城 陽 市	発生件数	196	134	43	12	5	-	2	71	3
	死傷者数 (死者)	241 (-)	166 (-)	54 (-)	13 (-)	6 (-)	- (-)	2 (-)		
向 日 市	発生件数	71	46	10	10	5	-	-	45	4
	死傷者数 (死者)	74 (2)	46 (-)	10 (1)	12 (1)	6 (-)	- (-)	- (-)		
長 岡 京 市	発生件数	58	37	7	9	4	-	1	83	-
	死傷者数 (死者)	63 (-)	38 (-)	8 (-)	12 (-)	4 (-)	- (-)	1 (-)		
八 幡 市	発生件数	74	64	...	16	9	10	-	103	4
	死傷者数 (死者)	93 (-)	42 (-)	... (...)	17 (-)	9 (-)	10 (-)	- (-)		
京 田 辺 市	発生件数	61	45	12	1	3	-	-	97	3
	死傷者数 (死者)	69 (-)	51 (-)	14 (-)	1 (-)	3 (-)	- (-)	- (-)		
京 丹 後 市	発生件数	37	20	-	4	8	5	-	141	1
	死傷者数 (死者)	48 (2)	31 (2)	- (-)	4 (-)	8 (-)	5 (-)	- (-)		
南 丹 市	発生件数	56	39	11	5	-	-	1	64	1
	死傷者数 (死者)	68 (6)	49 (2)	13 (-)	5 (3)	- (-)	- (-)	1 (1)		
木 津 川 市	発生件数	79	65	9	3	2	-	-	104	1
	死傷者数 (死者)	98 (-)	84 (-)	9 (-)	3 (-)	2 (-)	- (-)	- (-)		
大 阪 府										
大 阪 市	発生件数	8,256	5,128	1,975	422	547	8	176	4,334	-
	死傷者数 (死者)	9,530 (37)	5,935 (12)	2,283 (6)	500 (4)	610 (6)	8 (8)	194 (1)		
堺 市	発生件数	2,400	1,702	476	113	60	3	46	1,264	92
	死傷者数 (死者)	2,810 (11)	2,004 (7)	554 (1)	131 (-)	68 (2)	3 (1)	50 (-)		
岸 和 田 市	発生件数	634	454	133	24	8	-	15	331	7
	死傷者数 (死者)	769 (2)	558 (1)	161 (-)	26 (-)	9 (1)	- (-)	15 (-)		
豊 中 市	発生件数	912	598	200	69	33	-	12	399	...
	死傷者数 (死者)	1,048 (-)	690 (-)	228 (1)	83 (-)	34 (-)	- (-)	13 (-)		
池 田 市	発生件数	247	170	46	21	5	2	3	153	19
	死傷者数 (死者)	294 (2)	208 (1)	53 (1)	23 (-)	5 (-)	2 (-)	3 (-)		
吹 田 市	発生件数	755	468	161	64	48	1	13	382	7
	死傷者数 (死者)	857 (4)	527 (-)	184 (2)	76 (1)	56 (-)	1 (1)	13 (-)		
泉 大 津 市	発生件数	383	275	82	17	7	-	2	168	3
	死傷者数 (死者)	464 (1)	337 (-)	96 (-)	19 (1)	7 (-)	- (-)	2 (-)		
高 槻 市	発生件数	583	392	104	55	31	-	1	365	17
	死傷者数 (死者)	653 (4)	434 (1)	117 (2)	64 (1)	37 (-)	- (-)	1 (-)		
貝 塚 市	発生件数	285	206	50	20	5	-	4	165	13
	死傷者数 (死者)	352 (2)	260 (1)	56 (-)	25 (-)	6 (1)	- (-)	4 (-)		
守 口 市	発生件数	470	296	108	33	26	-	7	194	9
	死傷者数 (死者)	546 (1)	345 (-)	124 (-)	41 (1)	27 (-)	- (-)	7 (-)		

※堺市は高速道路上の事故を除いた数値。

都 市 名	区 分	交 通 事 故 (令和2年中)								信 号 機 数	横 断 歩 道 橋 数
		総 数	乗 用	貨 物	二 輪	自 転 車	歩 行 者	そ の 他			
枚 方 市	発生件数	1,080	729	202	107	25	2	15			
	死傷者数	1,259	841	249	123	27	2	17	236	20	
	(死者)	(6)	(1)	(1)	(3)	(-)	(1)	(-)			
茨 木 市	発生件数	687	-	-	-	-	-	-			
	死傷者数	772	-	-	-	-	-	-	-	22	
	(死者)	(3)	(-)	(-)	(-)	(-)	(-)	(-)			
八 尾 市	発生件数	670	428	154	50	23	-	15			
	死傷者数	782	499	181	58	27	-	17	317	8	
	(死者)	(4)	(1)	(1)	(1)	(1)	(-)	(-)			
泉 佐 野 市	発生件数	432	340	67	21	-	-	4			
	死傷者数	546	437	82	22	-	-	5	289	20	
	(死者)	(4)	(1)	(3)	(-)	(-)	(-)	(-)			
富 田 林 市	発生件数	360	257	70	21	10	-	2			
	死傷者数	422	290	93	27	10	-	2	178	10	
	(死者)	(-)	(-)	(-)	(-)	(-)	(-)	(-)			
寝 屋 川 市	発生件数	798	506	175	77	29	2	9			
	死傷者数	953	590	213	98	38	2	12	230	35	
	(死者)	(5)	(1)	(-)	(3)	(-)	(1)	(-)			
河 内 長 野 市	発生件数	221	94	16	53	35	23	-			
	死傷者数	265	133	21	53	35	23	-	180	19	
	(死者)	(2)	(-)	(-)	(1)	(1)	(-)	(-)			
松 原 市	発生件数	414	258	85	38	21	1	11			
	死傷者数	467	292	101	39	23	1	11	159	16	
	(死者)	(1)	(1)	(-)	(-)	(-)	(-)	(-)			
大 東 市	発生件数	407	235	87	43	22	1	19			
	死傷者数	471	272	104	50	25	1	19	179	13	
	(死者)	(2)	(-)	(1)	(-)	(-)	(1)	(-)			
和 泉 市	発生件数	641	469	106	35	14	-	17			
	死傷者数	770	568	125	42	16	-	19	278	13	
	(死者)	(4)	(3)	(-)	(1)	(-)	(-)	(-)			
箕 面 市	発生件数	277	197	48	17	7	2	6			
	死傷者数	315	220	61	20	6	2	6	153	18	
	(死者)	(4)	(-)	(1)	(2)	(1)	(-)	(-)			
柏 原 市	発生件数	197	123	41	19	14	-	-			
	死傷者数	240	101	24	53	42	17	3	99	4	
	(死者)	(1)	(-)	(-)	(-)	(1)	(-)	(-)			
羽 曳 野 市	発生件数	285	203	46	25	4	-	7			
	死傷者数	324	234	51	27	4	-	8	113	6	
	(死者)	(3)	(2)	(1)	(-)	(-)	(-)	(-)			
門 真 市	発生件数	473	297	104	42	26	1	3			
	死傷者数	614	384	134	59	33	1	3	183	11	
	(死者)	(3)	(-)	(-)	(2)	(-)	(1)	(-)			
摂 津 市	発生件数	319	197	81	28	9	-	4			
	死傷者数	359	218	94	33	10	-	4	145	8	
	(死者)	(-)	(-)	(-)	(-)	(-)	(-)	(-)			
高 石 市	発生件数	174	128	34	7	1	-	4			
	死傷者数	205	145	44	8	1	-	7	100	3	
	(死者)	(-)	(-)	(-)	(-)	(-)	(-)	(6)			
藤 井 寺 市	発生件数	184	130	32	16	4	-	2			
	死傷者数	199	140	37	16	4	-	2	85	2	
	(死者)	(1)	(-)	(-)	(1)	(-)	(-)	(-)			
東 大 阪 市	発生件数	1,686	995	428	139	83	-	41			
	死傷者数	1,961	548	178	449	642	143	1	697	28	
	(死者)	(6)	(1)	(-)	(3)	(-)	(2)	(-)			

※大東市は、横断歩道橋数を除き、四條畷警察署管内の件数。

と安全施設 (続き)

都 市 名	区 分	交 通 事 故 (令和2年中)							信 号 機 数	横 断 歩 道 橋 数
		総 数	乗 用	貨 物	二 輪	自 転 車	歩 行 者	そ の 他		
泉 南 市	発生件数	138	106	21	10	-	-	1	89	1
	死傷者数	179	140	25	12	-	-	2		
	(死者)	(1)	(1)	(-)	(-)	(-)	(-)	(-)		
四 條 畷 市	発生件数	407	235	87	43	22	1	19	179	7
	死傷者数	471	272	104	50	25	1	19		
	(死者)	(2)	(-)	(1)	(-)	(-)	(1)	(-)		
交 野 市	発生件数	252	166	56	28	2	-	-	94	2
	死傷者数	292	196	61	32	3	-	-		
	(死者)	(2)	(1)	(-)	(1)	(-)	(-)	(-)		
大 阪 狭 山 市	発生件数	172	135	21	8	3	-	5	96	3
	死傷者数	208	166	24	9	4	-	5		
	(死者)	(-)	(-)	(-)	(-)	(-)	(-)	(-)		
阪 南 市	発生件数	62	46	10	5	1	-	-	67	2
	死傷者数	76	56	12	6	2	-	-		
	(死者)	(-)	(-)	(-)	(-)	(-)	(-)	(-)		
兵 庫 県										
神 戸 市	発生件数	4,629	2,940	809	360	322	36	162	2,043	237
	死傷者数	5,500	3,497	1,021	415	352	40	175		
	(死者)	(23)	(13)	(5)	(2)	(-)	(3)	(-)		
姫 路 市	発生件数	2,477	1,759	335	99	182	22	80	747	66
	死傷者数	3,008	2,165	427	111	186	23	86		
	(死者)	(15)	(7)	(1)	(-)	(7)	(-)	(-)		
尼 崎 市	発生件数	1,352	732	241	116	195	5	63	620	55
	死傷者数	1,493	805	276	132	209	5	66		
	(死者)	(12)	(6)	(4)	(1)	(1)	(-)	(-)		
明 石 市	発生件数	931	658	126	57	67	3	20	304	4
	死傷者数	1,100	790	153	62	71	4	20		
	(死者)	(6)	(2)	(-)	(-)	(2)	(2)	(-)		
西 宮 市	発生件数	1,095	682	181	80	120	3	29	471	69
	死傷者数	1,274	801	220	88	132	3	30		
	(死者)	(5)	(2)	(1)	(2)	(-)	(-)	(-)		
洲 本 市	発生件数	118	84	18	1	12	-	3	57	2
	死傷者数	138	98	23	1	13	-	3		
	(死者)	(-)	(-)	(-)	(-)	(-)	(-)	(-)		
芦 屋 市	発生件数	272	165	49	23	26	-	9	122	9
	死傷者数	326	204	60	25	28	-	9		
	(死者)	(1)	(-)	(-)	(1)	(-)	(-)	(-)		
伊 丹 市	発生件数	808	417	114	83	140	2	52	229	27
	死傷者数	904	478	120	93	158	2	53		
	(死者)	(2)	(1)	(1)	(-)	(-)	(-)	(-)		
相 生 市	発生件数	82	54	22	4	2	-	-	51	4
	死傷者数	104	68	27	5	2	-	-		
	(死者)	(2)	(-)	(-)	(-)	(-)	(2)	(-)		
豊 岡 市	発生件数	143	103	28	1	9	-	2	169	2
	死傷者数	187	106	21	8	25	27	-		
	(死者)	(2)	(-)	(1)	(-)	(1)	(-)	(-)		
加 古 川 市	発生件数	952	696	129	40	62	1	24	260	20
	死傷者数	1,093	795	162	46	65	1	24		
	(死者)	(5)	(1)	(-)	(1)	(3)	(-)	(-)		
赤 穂 市	発生件数	149	91	19	11	23	2	3	82	8
	死傷者数	177	76	10	23	56	9	3		
	(死者)	(3)	(1)	(-)	(-)	(1)	(1)	(-)		
西 脇 市	発生件数	95	69	18	2	4	1	1	84	12
	死傷者数	107	76	23	2	4	1	1		
	(死者)	(2)	(1)	(1)	(-)	(-)	(-)	(-)		

※四條畷市の数値は、横断歩道橋数を除き、四條畷警察署管内の総件数。

都 市 名	区 分	交 通 事 故 (令和2年中)								信 号 機 数	横 断 歩 道 橋 数
		総 数	乗 用	貨 物	二 輪	自 転 車	歩 行 者	そ の 他			
宝 塚 市	発生件数	416	266	72	36	28	1	13			
	死傷者数	448	289	78	39	28	1	13	165	22	
	(死者)	(2)	(2)	(-)	(-)	(-)	(-)	(-)			
三 木 市	発生件数	316	247	43	8	13	-	5			
	死傷者数	374	212	38	39	46	39	-	146	…	
	(死者)	(2)	(-)	(-)	(-)	(1)	(-)	(-)			
高 砂 市	発生件数	431	294	49	18	54	2	14			
	死傷者数	509	359	58	21	55	2	14	113	24	
	(死者)	(3)	(-)	(-)	(-)	(3)	(-)	(-)			
川 西 市	発生件数	535	357	62	57	41	5	13			
	死傷者数	629	428	70	66	47	5	13	139	9	
	(死者)	(3)	(-)	(2)	(-)	(1)	(-)	(-)			
小 野 市	発生件数	154	114	27	8	4	-	1			
	死傷者数	195	150	32	8	4	-	1	77	3	
	(死者)	(2)	(2)	(-)	(-)	(-)	(-)	(-)			
三 田 市	発生件数	187	96	68	4	16	1	2			
	死傷者数	215	113	78	4	17	1	2	176	1	
	(死者)	(-)	(-)	(-)	(-)	(-)	(-)	(-)			
加 西 市	発生件数	149	104	24	8	11	-	2			
	死傷者数	189	135	33	9	10	-	2	93	6	
	(死者)	(1)	(-)	(-)	(-)	(1)	(-)	(-)			
丹 波 篠 山 市	発生件数	107	74	24	4	4	-	1			
	死傷者数	129	93	26	5	4	-	1	96	-	
	(死者)	(2)	(2)	(-)	(-)	(-)	(-)	(-)			
養 父 市	発生件数	57	35	14	5	3	-	-			
	死傷者数	72	48	16	5	3	-	-	50	1	
	(死者)	(1)	(-)	(-)	(1)	(-)	(-)	(-)			
丹 波 市	発生件数	110	77	15	5	8	1	4			
	死傷者数	128	91	17	7	8	1	4	107	2	
	(死者)	(1)	(-)	(-)	(-)	(-)	(1)	(-)			
南 あ わ じ 市	発生件数	108	67	34	2	3	-	2			
	死傷者数	132	83	41	2	3	-	3	76	2	
	(死者)	(-)	(-)	(-)	(-)	(-)	(-)	(-)			
朝 来 市	発生件数	60	44	11	2	1	-	2			
	死傷者数	78	58	15	2	2	-	1	65	4	
	(死者)	(1)	(-)	(-)	(-)	(-)	(-)	(1)			
淡 路 市	発生件数	119	82	25	6	4	-	2			
	死傷者数	146	107	27	6	4	-	2	60	-	
	(死者)	(1)	(-)	(-)	(-)	(1)	(-)	(-)			
宍 粟 市	発生件数	119	84	19	10	5	-	1			
	死傷者数	142	102	22	12	5	-	1	53	4	
	(死者)	(1)	(1)	(-)	(-)	(-)	(-)	(-)			
加 東 市	発生件数	113	89	14	3	4	1	2			
	死傷者数	147	119	17	3	5	1	2	95	1	
	(死者)	(-)	(-)	(-)	(-)	(-)	(-)	(-)			
た つ の 市	発生件数	265	171	56	15	15	1	7			
	死傷者数	323	213	70	16	17	-	7	114	5	
	(死者)	(2)	(-)	(-)	(1)	(-)	(1)	(-)			
奈 良 県											
奈 良 市	発生件数	728	525	107	47	35	6	8			
	死傷者数	912	660	147	53	38	6	8	428	31	
	(死者)	(4)	(1)	(1)	(-)	(2)	(-)	(-)			
大 和 高 田 市	発生件数	137	110	17	2	6	1	1			
	死傷者数	172	141	20	3	6	1	1	75	4	
	(死者)	(-)	(-)	(-)	(-)	(-)	(-)	(-)			
大 和 郡 山 市	発生件数	266	187	44	22	7	-	6			
	死傷者数	317	216	60	28	7	-	6	146	11	
	(死者)	(1)	(-)	(1)	(-)	(-)	(-)	(-)			

※川西市は、死傷者数は第一当事者別の人身事故により死傷した者の数をいう。





- 1 損害を伴わない火災は含まない。
- 2 消防車台数及び救急車・台数は、全国消防長会提供の令和3年版消防装備情報による。

都市名	火災発生 件数	焼損面積			罹災			死傷者	
		建物	山林原野	棟数	世帯数	人員	死者	負傷者	
令和2年		m <sup>2</sup>	a			人	人	人	
<b>滋賀県</b>									
大津市	75	697	35	60	38	95	4	12	
彦根市	29	339	-	31	20	50	-	9	
長浜市	29	1,533	-	30	19	47	3	7	
近江八幡市	12	1,146	-	19	19	36	1	2	
草津市	33	309	-	-	8	14	1	5	
守山市	14	20	-	11	4	8	1	2	
栗東市	16	906	-	10	4	7	-	4	
甲賀市	38	658	39	17	6	19	-	7	
野洲市	12	207	-	9	6	10	-	-	
湖南市	12	445	-	16	9	23	1	4	
高島市	17	1,241	-	19	7	20	-	2	
近江米原市	16	1,164	2	25	9	23	2	5	
	10	288	0	9	3	11	-	1	
<b>京都府</b>									
京都市	204	4,190	738	198	180	313	9	64	
福知山市	17	275	15	12	2	6	1	1	
舞鶴市	31	1,702	34	16	14	30	-	4	
綾部市	11	179	0	5	2	5	1	3	
宇治市	35	915	96	31	23	57	3	6	
宮津市	6	246	-	5	5	8	-	-	
亀岡市	21	953	270	20	7	14	1	5	
城陽市	10	582	-	14	7	15	-	1	
向日市	11	153	-	9	9	25	1	4	
長岡京市	13	97	-	10	9	20	-	1	
八幡市	5	468	-	14	11	26	1	2	
京田辺市	11	1,010	-	12	6	3	-	1	
京丹波市	18	789	39	16	9	22	-	6	
京南丹波市	9	175	10	4	4	5	-	2	
木津川市	30	253	1	5	7	13	-	-	
<b>大阪府</b>									
大阪市	704	9,358	-	647	625	1,061	32	149	
堺市	185	1,261	-	176	139	309	5	47	
岸和田市	38	1,874	0	53	55	115	2	10	
豊中市	83	1,020	-	59	41	102	-	18	
池田市	10	161	-	6	5	7	-	2	
吹田市	36	1,054	-	36	61	104	3	14	
泉大津市	20	233	-	17	8	21	-	4	
高槻市	49	807	-	61	70	141	2	6	
貝塚市	10	1,851	25	10	9	24	3	4	
守口市	24	497	-	22	23	43	-	6	
枚方市	98	766	-	79	56	114	4	13	
茨木市	27	469	3	22	12	24	-	4	
八尾市	29	1,202	-	39	31	50	3	11	
泉佐野市	18	419	0	19	12	16	-	1	
富田野林市	43	525	-	27	17	30	-	9	
寝屋川市	49	664	-	38	43	83	2	11	
河内長野市	17	19	60	8	8	15	1	-	
松原市	20	305	-	11	6	14	-	4	
大東市	21	487	-	20	19	35	-	4	
和泉市	26	461	-	19	14	34	-	2	
箕面市	16	193	-	11	7	19	-	2	
柏原市	14	1,016	21	9	6	12	1	5	
羽曳野市	22	448	-	22	16	24	1	4	
門真市	21	348	-	18	9	18	2	5	
摂津市	29	224	-	18	6	15	-	2	
高石市	8	0	-	3	2	3	-	3	
藤井寺市	21	297	-	21	20	44	-	8	
東大阪市	152	3,880	-	142	83	191	3	30	

※彦根市の数値は、委託業務を受けている（犬上郡多賀町、豊郷町、甲良町）の一部も含む数値。

※京都市の市消防職員は令和2年4月1日現在の数値であり、初任教育期間中の職員は除く。

※堺市の市消防職員・消防団員は、令和3年4月1日現在の数値。

※高槻市の市消防職員数は、全国消防長会提供の令和3年版消防現勢情報による。

## 防

3 その他の数値は令和2年中の数値。

4 ポンプ台数とは消防車以外の可搬式ポンプ等をいう（消防署のみ）。

損害額	消防従事者			消防車台数	ポンプ台数	救急車	
	市消防職員	組合消防職員	消防団員			台数	救急出動回数
万円	人	人	人				
61,774	328	-	1,236	35	8	10	15,808
7,752	159	-	481	15	4	5	5,229
20,957	-	180	1,844	11	2	8	4,689
6,496	-	46	-	5	5	2	2,955
976	-	95	230	13	-	4	5,396
4,475	-	62	217	11	16	2	2,851
17,157	-	69	89	9	1	3	2,220
28,169	-	203	1,074	28	-	7	3,433
1,747	-	63	166	21	1	2	1,927
1,726	-	49	292	3	1	2	1,735
7,862	104	-	510	5	1	5	2,397
4,331	-	187	827	57	8	5	4,450
14,788	-	43	769	4	-	3	1,599
31,353	1,708	-	4,523	130	154	33	79,014
1,739	130	-	1,651	8	-	5	3,137
4,883	134	-	1,015	11	-	5	3,434
2,937	60	-	794	9	-	3	1,537
6,702	209	-	362	12	-	5	7,971
2,998	-	88	352	18	6	5	997
12,843	-	189	895	7	-	4	3,891
4,731	95	-	275	16	1	4	3,398
1,126	-	42	149	3	-	2	2,367
1,424	-	55	150	6	-	2	3,069
55,243	81	-	314	6	-	3	3,634
11,954	103	-	293	6	7	3	3,003
10,281	99	-	1,584	4	-	4	2,432
3,653	-	70	1,357	6	-	5	1,726
1,529	-	132	691	6	-	5	2,842
93,172	3,567	-	650	329	739	87	217,430
15,271	973	-	48	49	37	25	52,048
89,572	192	-	30	16	16	7	11,809
6,934	426	-	518	15	20	14	22,659
6,671	105	-	175	22	14	5	5,609
87,787	367	-	172	27	4	9	17,651
33,391	84	-	64	13	13	3	4,093
12,565	337	-	667	36	12	14	20,105
8,000	90	-	224	10	1	4	4,498
5,171	-	335	214	12	4	3	8,579
5,784	-	333	452	32	2	14	20,845
2,135	267	-	493	21	9	8	14,506
4,615	260	-	290	22	1	6	15,135
6,228	-	165	166	13	8	3	5,666
77,928	165	-	317	15	13	6	6,875
3,324	-	199	371	16	31	9	13,780
469	117	-	243	23	2	4	4,917
940	115	-	126	13	8	4	6,954
6,400	-	189	383	14	-	5	6,561
46,164	162	-	352	19	-	5	8,284
1,915	140	-	553	46	3	7	6,417
106,809	-	264	129	10	3	2	3,603
72,248	-	266	207	4	-	2	6,126
2,093	-	335	203	22	3	6	8,408
2,690	103	-	393	12	1	4	4,755
8	75	-	40	8	3	3	3,312
75,063	-	264	100	16	2	3	3,343
23,992	514	-	550	28	31	11	29,356

都市名	火災発生 件数	焼損面積		罹災			死傷者		
		建物	山林原野	棟数	世帯数	人員	死者	負傷者	
令和2年		㎡	a			人	人	人	
泉南	6	308	-	4	2	3	-	1	
四條	8	304	-	14	12	27	-	5	
交野	14	246	5	7	4	9	-	2	
大阪	10	19	-	7	2	6	-	2	
阪南	8	621	-	6	5	11	-	1	
<b>兵庫県</b>									
神戸	385	4,549	76	252	192	360	12	55	
姫路	175	5,233	3,439	129	92	161	5	34	
尼崎	82	47	0	58	71	117	4	17	
明石	55	495	-	35	37	81	1	12	
西宮	84	498	-	62	44	77	4	11	
洲本	24	499	20	12	5	10	-	2	
芦屋	17	-	-	8	6	16	-	4	
伊丹	49	318	-	41	37	80	2	15	
相模	4	174	-	2	2	5	-	-	
豊岡	14	1,329	-	13	5	18	-	1	
加古川	96	1,383	3	87	42	93	4	21	
赤穂	19	1,234	-	26	16	42	-	1	
西脇	18	1,986	6	15	8	21	-	1	
宝塚	27	429	-	14	30	70	2	7	
三木	30	316	57	11	9	25	2	4	
高川	26	511	-	27	21	44	-	6	
小野	30	241	0	19	15	32	1	9	
三田	24	345	28	17	10	28	-	2	
加西	24	772	51	10	3	7	-	3	
加西	17	526	37	16	1	2	-	5	
丹波	21	340	4	6	5	13	-	4	
養父	8	219	30	8	3	5	1	4	
丹波	30	340	3	17	6	15	4	5	
南あ	14	480	24	18	6	18	-	3	
朝来	9	0	1,900	-	-	-	-	-	
淡路	39	292	31	14	2	2	2	3	
宍粟	6	6	2	3	1	5	-	2	
加東	4	1,108	-	7	5	17	1	2	
たつの	22	552	-	20	5	8	-	1	
<b>奈良県</b>									
奈良	66	1,174	0	44	30	50	3	11	
大和	16	360	-	7	5	11	-	2	
大和	31	285	-	17	14	29	-	3	
天理	19	76	10	8	6	10	-	1	
橿原	36	444	-	22	18	31	1	7	
桜井	14	390	-	13	7	24	1	1	
五條	12	494	2	12	4	12	1	2	
御所	21	58	-	4	2	2	-	1	
生駒	20	393	-	17	11	11	1	3	
香芝	13	271	-	8	6	17	1	4	
葛城	17	101	45	7	7	20	2	-	
宇陀	21	204	1	7	3	9	-	2	
<b>和歌山県</b>									
和歌山	87	896	-	55	35	81	4	8	
海南	10	550	-	16	10	25	1	4	
橋本	19	1,766	0	13	12	26	2	-	
御坊	5	691	-	7	5	10	-	1	
御坊	8	90	-	5	5	7	-	1	
田辺	15	762	26	23	11	16	-	5	
新宮	9	1,200	0	14	7	14	-	3	
紀の川	17	500	-	10	4	15	1	2	
岩出	11	122	-	6	5	11	-	2	

※四條驛市の消防従事者（組合消防職員）、消防車台数及び救急車台数は、大東市・四條驛市両市の合計値。

※西脇市は令和元年までは「にしたか消防本部」管内の数、令和2年以降は「西脇消防署」管内の数。

※加東市は令和2年度まで消防団員数を火災出動人員数で計上。

## 防 (続き)

損害額	消防従事者			消防車台数	ポンプ台数	救急車	
	市消防職員	組合消防職員	消防団員			台数	救急出動回数
万円	人	人	人				
654	-	50	-	9	3	3	3,114
5,156	-	189	176	14	-	5	2,888
10,796	78	-	211	7	3	3	3,404
217	72	-	99	9	-	3	2,647
3,084	-	61	112	10	4	3	2,786
41,549	1,416	-	3,732	136	72	41	77,568
45,076	576	-	3,025	52	15	18	26,476
81,517	442	-	862	46	9	13	28,411
7,255	238	-	984	86	47	9	14,387
13,777	475	-	705	77	24	10	21,602
20,818	-	100	926	11	7	4	1,828
61	106	-	111	10	8	4	4,699
3,799	206	-	95	19	4	5	9,711
1,680	-	34	508	6	-	3	1,163
9,782	130	-	1,993	9	5	7	3,690
19,846	331	-	1,141	34	11	12	15,435
9,690	95	-	1,057	17	16	6	2,498
11,864	-	45	907	3	-	3	1,765
98,164	241	-	181	35	14	8	10,772
1,776	103	-	1,330	23	6	5	3,622
10,895	94	-	667	12	5	4	3,771
1,338	160	-	380	19	2	5	7,755
1,096	73	-	684	8	3	4	2,136
11,770	114	-	691	12	8	4	3,802
951	-	53	1,223	13	7	4	1,876
7,410	67	-	1,203	4	2	4	1,990
1,223	-	38	1,194	5	2	3	1,402
13,770	86	-	1,697	3	-	6	2,930
8,354	-	39	2,189	3	2	2	1,720
37,477	-	96	951	9	3	7	1,396
1,772	-	50	1,749	8	4	3	1,971
343	-	66	1,396	5	-	5	1,752
9,354	-	64	1,159	6	2	3	1,646
1,934	-	82	-	14	6	6	3,333
22,985	384	-	958	63	8	16	18,596
50,006	-	75	168	11	-	3	3,911
2,704	-	69	294	10	2	4	4,506
868	-	76	312	8	1	3	2,516
8,550	-	96	214	4	-	4	7,248
855	-	63	578	32	3	3	3,443
3,737	-	75	511	4	2	4	2,069
103	42	1,287	-	4	1	2	1,706
3,222	133	-	192	14	6	5	4,436
3,805	-	-	-	9	2	3	2,779
697	44	1,275	127	8	1	2	1,743
1,528	-	65	870	12	-	3	1,804
4,967	410	-	1,750	14	16	13	18,221
17,512	92	-	701	15	1	4	2,663
13,880	76	60	573	25	6	9	2,737
6,745	46	-	249	18	1	2	1,287
1,768	45	-	220	14	3	2	1,187
3,584	151	-	974	10	10	9	4,877
2,751	56	-	322	7	6	3	1,491
24,917	-	49	720	4	4	4	2,732
2,707	-	71	332	2	2	2	2,000

- 1 総務省実施の地方財政状況調査の要領による（1決算状況）。  
2 決算額または決算見込額。

都 市 名	普 通 会 計						企 業 会 計	
	歳入総額	歳出総額	歳入歳出 差 引 額	実質収支	単年度収支	経 常 収 支 比 率	収 支 額	普通会計 からの 繰 入 額
令和2年度	千円	千円	千円	千円	千円	%	千円	千円
<b>滋賀県</b>								
大 津 市	167,653,812	164,110,000	3,543,812	3,286,305	549,279	91.5 (98.0)	2,637,898	1,197,488
彦 根 市	64,202,742	63,160,897	1,041,845	665,979	△ 454,833	97.3 (104.4)	2,202,662	3,774,297
長 浜 市	74,607,226	72,772,921	1,834,305	1,319,291	△4,389	91.2 (95.2)	344,444	3,664,964
近 江 八 幡 市	47,664,085	46,525,236	1,138,849	820,440	240,855	91.5 (96.7)	863,736	2,244,481
草 津 市	69,156,255	68,427,014	729,241	400,506	△ 66,573	94.9 (98.0)	678,853	1,475,084
守 山 市	47,031,809	45,844,227	1,187,582	586,485	△81,761	92.6 (98.6)	130,650	965,917
栗 東 市	34,195,132	33,698,528	496,604	461,576	△ 174,276	92.6 (95.3)	219,958	530,566
甲 賀 市	52,596,446	50,652,037	1,944,409	1,631,233	146,126	92.1 (97.9)	432,329	2,040,520
野 洲 市	29,518,130	28,671,850	846,280	793,488	157,024	93.5 (100.9)	793,488	905,087
湖 南 市	27,044,245	26,392,847	651,398	598,852	95,045	88.2 (95.1)	△ 128,971	661,935
高 島 市	36,091,726	35,137,890	953,836	855,088	228,996	94.2 (97.9)	693,944	2,803,521
東 近 江 市	64,664,003	62,643,632	2,020,371	1,699,721	230,876	88.7 (93.4)	349,732	1,410,686
米 原 市	29,746,665	28,861,527	885,138	796,920	2,677	93.8 (98.3)	348,208	1,404,294
<b>京都府</b>								
京 都 市	1,070,394,828	1,062,840,572	7,554,256	△ 316,816	△ 727,861	99.7 (110.2)	△ 5,165,840	27,852,046
福 知 山 市	54,145,167	52,790,585	1,354,582	1,051,412	616,542	92.2 (98.2)	779,731	2,607,244
舞 鶴 市	45,358,634	44,705,082	653,552	302,299	227,449	95.1 (100.8)	437,705	1,992,280
綾 部 市	20,589,483	20,525,429	64,054	38,748	12,104	93.5 (97.8)	△ 22,901	1,228,025
宇 治 市	87,287,467	86,444,508	842,959	669,100	153,565	96.1 (102.3)	452,122	2,558,329
宮 津 市	14,154,898	14,006,762	148,136	130,652	61,590	97.3 (101.9)	△ 69,293	597,748
亀 岡 市	47,324,802	46,528,736	796,066	745,791	80,330	94.4 (100.0)	544,038	1,734,935
城 陽 市	38,809,048	38,570,794	238,254	73,111	1,038	97.0 (110.6)	684,713	677,756
向 日 市	29,255,622	28,348,117	907,505	751,432	105,010	97.2 (103.5)	173,641	775,549
長 岡 京 市	40,890,004	38,998,521	1,891,483	1,552,713	827,845	94.4 (100.9)	5,434,956	932,873
八 幡 市	37,426,430	36,396,618	1,029,812	883,098	459,383	99.0 (107.7)	92,504	295,601
京 田 辺 市	34,207,661	33,068,796	1,138,865	740,758	390,022	99.6 (93.6)	3,327,818	669,677
京 丹 後 市	42,608,033	41,601,337	1,006,696	879,585	129,468	94.3 (97.6)	△ 380,823	3,048,268
南 丹 市	29,834,172	28,749,995	1,084,177	593,459	△ 22,579	93.6 (96.9)	206,056	1,497,476
木 津 川 市	38,649,818	37,906,419	743,399	543,986	126,923	91.6 (96.2)	2,897,532	790,778

3 経常収支比率の( )内の数値は、減税補てん債(特例分)及び臨時財政対策債を除いて算出したものである。

計	収益事業会計			国民健康保険事業会計			その他の会計			
	職員数	収 支 額	普通会計 への 繰 出 額	職員数	収 支 額	普通会計 からの 繰 入 額	職員数	収 支 額	普通会計 からの 繰 入 額	職員数
人	千円	千円	人	千円	千円	人	千円	千円	千円	人
252	-	-	-	361,178	2,480,709	58	868,141	5,111,244		78
856	-	-	-	30,431	726,259	36	23,481	1,818,358		14
1,463	-	-	-	30,257	893,876	19	261,709	2,779,082		46
837	-	-	-	28,134	564,920	13	142,634	1,216,903		32
75	-	-	-	139,074	954,135	24	96,157	1,791,932		63
21	-	-	-	5,820	46,627	14	88,200	1,154,665		46
16	-	-	-	537,528	405,355	10	121,003	690,757		27
167	-	-	-	65,355	549,473	5	364,099	1,492,384		31
371	-	-	-	80,057	331,474	11	177,245	693,850		32
19	-	-	-	37,712	498,344	38	101,773	612,203		7
508	-	-	-	73,859	409,214	9	94,877	1,044,411		33
42	-	-	-	385,469	214,106	35	63,978	2,221,677		57
19	-	-	-	31,681	248,596	12	46,397	781,641		14
3,205	-	2,657,438	-	3,565,425	17,166,382	424	3,293,418	29,009,268		300
911	-	-	-	127,159	643,618	12	△ 281,651	3,138,942		94
177	-	-	-	155,250	658,074	15	94,239	1,632,198		35
36	-	-	-	608	267,111	11	56,897	1,379,585		26
94	-	-	-	0	1,325,263	44	622,551	2,947,524		60
17	-	-	-	5,618	186,750	4	1,224	869,363		24
184	-	-	-	184,693	721,995	19	120,104	1,417,395		35
32	-	-	-	22,750	619,632	8	185,992	2,236,158		11
22	-	-	-	115,386	465,499	10	199,973	941,368		15
48	-	-	-	49,548	552,924	13	263,212	2,018,998		10
30	-	-	-	116,433	669,956	11	162,259	1,958,634		15
50	-	-	-	7,590	538,890	15	106,293	1,594,579		45
386	-	-	-	436,184	606,710	13	191,177	2,182,132		26
28	-	-	-	24,577	298,645	6	104,822	830,740		18
40	-	-	-	146,487	525,606	11	103,445	907,653		22

都 市 名	普 通 会 計						企 業 会 計	
	歳入総額	歳出総額	歳入歳出 差 引 額	実質収支	単年度収支	経 常 収 支 比 率	収 支 額	普通会計 からの 繰 入 額
令和2年度	千円	千円	千円	千円	千円	%	千円	千円
<b>大阪府</b>								
大 阪 市	2,042,685,098	2,014,653,275	28,031,823	13,041,029	10,368,934	94.3 (98.7)	12,065,732	27,553,404
堺 市	509,918,193	507,566,565	2,351,628	1,429,836	△ 10,495	100.8 (111.4)	13,893,358	8,906,888
岸 和 田 市	97,742,252	96,799,953	942,299	799,711	499,902	98.5 (102.6)	2,116,414	3,969,764
豊 中 市	204,545,335	199,392,263	5,153,072	3,803,363	△ 1,060,179	90.8 (98.2)	2,074,236	5,729,031
池 田 市	50,339,557	50,043,642	295,915	230,684	121,329	94.8 (102.4)	700,950	1,729,382
吹 田 市	181,989,429	180,666,429	1,323,000	434,904	20,720	95.2 (97.4)	2,779,477	2,810,023
泉 大 津 市	38,775,361	38,283,483	491,878	348,454	△ 102,236	94.0 (99.9)	914,516	3,346,003
高 槻 市	169,889,128	164,661,827	5,227,301	620,038	△ 25,619	92.2 (95.0)	11,635,242	4,366,681
貝 塚 市	43,996,623	43,700,427	296,196	93,624	15,169	93.4 (99.9)	472,988	1,987,677
守 口 市	85,020,572	83,070,690	1,949,882	1,897,695	102,366	99.5 (105.3)	774,122	1,412,380
枚 方 市	193,100,613	189,604,776	3,495,837	1,693,675	38,737	95.7 (102.7)	3,610,861	5,820,627
茨 木 市	126,961,282	125,116,473	1,844,809	1,114,119	230,295	94.1 (94.1)	1,700,831	1,886,187
八 尾 市	134,997,521	134,196,878	800,643	416,896	△ 968,029	100.6 (108.1)	1,079,974	6,577,891
泉 佐 野 市	68,578,567	68,063,997	514,570	135,712	2,541	109.4 (115.3)	598,787	1,723,811
富 田 林 市	55,760,796	54,982,219	778,577	703,191	△5013	93.0 (98.1)	336,915	1,158,329
寝 屋 川 市	118,910,195	117,115,340	1,794,855	1,712,887	△ 150,118	87.4 (93.0)	767,584	2,596,170
河 内 長 野 市	47,858,241	47,793,196	65,045	16,862	3,825	98.6 (102.1)	394,005	1,327,197
松 原 市	58,552,950	57,873,292	679,658	662,688	549,983	106.3 (100.1)	△ 95,713	1,825,066
大 東 市	61,797,678	60,587,115	1,210,563	1,087,365	513,551	99.0 (105.2)	186,063	1,758,484
和 泉 市	87,462,195	87,019,284	442,911	283,747	244,280	96.2 (101.9)	△ 879,226	1,569,590
箕 面 市	96,761,309	88,430,704	8,330,605	2,368,290	246,771	93.3 (98.1)	201,514	1,263,773
柏 原 市	36,314,451	35,364,921	949,530	489,512	298,425	94.3 (99.4)	1,150,616	1,347,522
羽 曳 野 市	53,258,493	53,155,854	102,639	102,639	△ 254,692	97.6 (102.4)	348,452	1,559,264
門 真 市	71,770,214	71,342,284	427,930	350,209	168,897	102.5 (108.3)	667,357	1,734,720
摂 津 市	45,738,556	45,271,339	467,217	318,799	120,966	95.8 (97.1)	423,230	1,925,809
高 石 市	32,573,141	32,228,343	344,798	312,843	233,871	95.9 (102.8)	565,184	855,023
藤 井 寺 市	30,563,099	30,443,611	119,488	61,919	44,948	98.4 (103.8)	210,111	1,466,126
東 大 阪 市	259,651,004	256,074,412	3,576,592	3,193,388	279,346	96.3 (103.0)	574,625	9,339,719

## 決 算 額 等 (続 ぎ)

計	収益事業会計			国民健康保険事業会計			その他の会計		
	職員数	収 支 額	普通会計 への 繰 出 額	職員数	収 支 額	普通会計 からの 繰 入 額	職員数	収 支 額	普通会計 からの 繰 入 額
人	千円	千円	人	千円	千円	人	千円	千円	人
1,969	-	8,536,409	-	3,080,596	33,983,262	529	5,466,907	53,529,463	308
432	-	-	-	886,238	8,667,518	89	3,676,005	15,523,510	91
644	20,600	197,000	9	302,600	2,236,719	25	511,120	3,179,991	25
1,415	-	-	-	1,500,726	3,809,087	70	1,192,905	10,738,389	101
601	-	-	-	403,614	1,044,502	13	354,776	1,785,992	18
255	-	-	-	675,833	2,964,579	50	576,682	5,371,944	99
319	-	-	-	88,484	792,753	11	256,825	2,017,938	14
466	-	-	-	808,681	2,438,532	34	2,490,893	5,354,120	38
362	-	-	-	485,502	915,868	17	1,168,328	1,415,717	17
76	-	-	-	635,044	1,770,925	23	37,283	621,738	5
857	-	-	-	744,298	3,718,946	53	1,011,616	10,172,758	44
109	-	-	-	1,050,560	1,944,157	34	651,878	3,662,172	63
831	-	-	-	1,075,398	3,437,049	23	95,974	7,703,988	27
35	-	-	-	516,412	1,165,775	18	124,566	1,719,461	17
47	-	-	-	301,694	1,264,553	14	242,232	3,462,258	26
51	-	-	-	614,099	2,283,394	38	550,303	6,705,338	29
47	-	-	-	16,204	1,045,930	26	271,850	1,989,291	34
28	-	-	-	△ 1,869,234	1,563,089	17	112,918	3,721,731	18
51	-	-	-	600,026	1,456,471	26	310,905	2,031,943	31
56	-	-	-	279,723	1,506,664	17	186,108	2,681,887	23
713	6,595,551	3,500,000	22	366,209	1,245,768	13	636,512	1,894,627	52
471	-	-	-	151,779	829,642	23	176,780	1,228,442	24
54	-	-	-	194,795	1,238,050	39	515,462	2,058,151	59
54	-	-	-	9,739	1,634,947	35	91,405	1,851,637	3
46	-	-	-	62,934	815,396	15	180,871	1,363,941	14
16	-	-	-	△ 48,298	662,343	7	244,116	928,153	9
211	-	-	-	595,631	795,369	24	153,045	1,879,529	24
242	-	-	-	152,231	6,184,714	82	1,046,964	14,698,801	100



都 市 名	普 通 会 計						企 業 会 計	
	歳入総額	歳出総額	歳入歳出 差 引 額	実質収支	単年度収支	経 常 収 支 比 率	収 支 額	普通会計 からの 繰 入 額
令和2年度	千円	千円	千円	千円	千円	%	千円	千円
泉 南 市	30,600,157	30,215,391	384,766	384,231	177,657	96.9 (105.2)	74,906	790,308
四 條 畷 市	27,174,179	26,956,831	217,348	173,882	△ 247,828	95.4 (100.6)	193,237	909,688
交 野 市	35,752,941	35,288,636	464,305	378,427	196,330	92.7 (98.2)	257,260	389,536
大 阪 狭 山 市	26,949,340	26,782,625	166,715	160,704	109,619	98.4 (104.6)	△ 195,857	475,556
阪 南 市	25,116,841	24,689,834	427,007	373,351	104,428	95.6 (101.5)	270,442	856,231
<b>兵庫県</b>								
神 戸 市	1,064,734,684	1,043,420,498	21,314,186	299,947	△ 1,021,354	99.0 (108.8)	4,086,925	15,967,437
姫 路 市	295,466,337	285,146,061	10,320,276	4,855,841	△ 1,046,207	87.2 (91.5)	2,335,341	11,431,713
尼 崎 市	259,808,111	258,034,328	1,773,783	457,738	135,248	97.4 (104.0)	1,496,165	4,656,868
明 石 市	147,553,156	145,288,790	2,264,366	2,025,632	1,340,107	94.2 (102.7)	△ 3,496,278	2,606,213
西 宮 市	239,347,906	234,278,623	5,069,283	4,748,536	4,131,361	97.3 (101.1)	892,726	6,961,789
洲 本 市	36,387,919	36,203,880	184,039	102,586	△ 169,177	92.6 (96.4)	1,298,059	781,579
芦 屋 市	57,156,366	54,912,496	2,243,870	1,601,494	734,217	96.9 (96.9)	697,528	2,769,086
伊 丹 市	104,259,224	102,532,971	1,726,253	1,172,828	402,416	93.2 (99.4)	1,546,409	4,343,225
相 生 市	16,550,076	16,138,342	411,734	370,825	82,561	99.2 (104.5)	-	1,375,986
豊 岡 市	59,352,264	57,611,370	1,740,894	1,210,063	△ 56,803	94.9 (98.2)	913,765	2,941,938
加 古 川 市	120,680,296	119,699,342	980,954	274,271	25,874	93.8 (99.7)	1,049,788	2,711,961
赤 穂 市	25,727,753	25,344,204	383,549	269,087	181,149	81.3 (86.7)	△ 1,358,928	1,945,951
西 脇 市	31,372,744	30,945,082	427,662	170,808	132,604	90.4 (94.2)	△ 104,969	2,823,605
宝 塚 市	104,419,961	102,443,168	1,976,793	1,512,526	1,013,424	101.8 (95.4)	108,809	4,422,454
三 木 市	41,287,480	41,009,945	277,535	92,182	68,626	94.7 (100.7)	126,873	970,000
高 砂 市	57,828,678	56,432,739	1,395,939	1,113,973	447,031	90.6 (96.7)	609,329	3,050,956
川 西 市	72,022,270	71,146,204	876,066	756,274	351,264	95.7 (102.6)	809,078	2,317,162
小 野 市	26,436,030	25,645,521	790,509	392,335	△ 47,507	90.7 (95.8)	△ 61,443	645,674
三 田 市	50,712,902	49,846,115	866,787	471,841	△ 109,907	94.2 (100.1)	1,344,130	3,055,845
加 西 市	31,618,894	30,582,516	1,036,378	695,035	335,323	93.9 (99.7)	936,246	1,959,362
丹 波 篠 山 市	28,100,551	27,625,118	475,433	439,435	88,293	92.2 (96.6)	△ 2,290,587	2,819,859
養 父 市	24,525,481	23,696,520	828,961	758,823	23,660	90.2 (92.8)	37,788	1,164,326
丹 波 市	42,468,653	40,476,893	1,991,760	1,631,934	416,830	91.6 (95.4)	6,706,107	2,255,801

※四條畷市の上水道事業については、平成29年4月1日から大阪広域水道企業団に統合。

## 決算額等 (続き)

計	収益事業会計			国民健康保険事業会計			その他の会計		
	職員数	収 支 額	普通会計 への 繰 出 額	職員数	収 支 額	普通会計 からの 繰 入 額	職員数	収 支 額	普通会計 からの 繰 入 額
人	千円	千円	人	千円	千円	人	千円	千円	人
12	-	-	-	94,909	952,932	15	311,018	1,022,516	17
6	-	-	-	97,395	585,703	10	5,150	172,755	2
42	-	-	-	205,815	717,657	11	149,760	1,892,024	14
25	-	-	-	336,287	508,494	8	186,444	1,575,498	11
9	-	-	-	39,176	651,869	11	259,412	1,800,170	21
2,295	-	-	-	2,078,525	16,948,912	235	5,005,270	30,655,118	268
244	-	-	-	1,258,026	4,914,389	55	1,300,657	13,863,642	127
253	2,726,736	2,990,000	31	448,604	4,479,504	63	994,413	13,964,426	45
148	-	-	-	24,516	2,651,842	56	6,206,970	4,522,742	90
716	-	-	-	545,811	4,621,454	67	963,719	11,698,559	82
15	-	-	-	86,889	517,951	21	17,739	1,072,066	28
443	-	-	-	156,547	943,714	14	315,344	2,737,653	25
1,152	766,392	600,000	9	179,725	1,671,928	23	200,950	4,920,397	26
35	-	-	-	54,544	299,547	4	40,113	1,012,477	5
42	-	-	-	124,370	666,771	18	530,490	1,957,547	20
103	-	-	-	△79,039	2,213,896	25	295,332	6,151,905	36
666	-	-	-	57,248	373,854	7	46,620	970,317	25
441	-	-	-	93,809	395,469	9	110,033	1,645,626	30
722	-	-	-	593,860	1,662,429	22	917,938	6,412,613	30
25	-	-	-	△ 285,646	777,518	11	153,604	1,356,957	23
432	-	-	-	159,886	872,259	22	179,424	1,452,330	31
80	-	-	-	46,361	1,198,402	28	354,286	2,545,731	44
17	-	-	-	195,811	402,807	9	36,319	1,416,470	10
489	-	-	-	88,559	655,315	14	284,835	2,467,805	17
420	-	-	-	114,976	379,416	11	66,577	1,559,728	24
21	-	-	-	31,902	390,020	13	61,648	903,394	14
15	-	-	-	56,372	281,980	6	101,542	708,794	11
36	-	-	-	145,925	532,533	17	344,924	1,203,961	19

都 市 名	普 通 会 計						企 業 会 計	
	歳入総額	歳出総額	歳入歳出 差 引 額	実質収支	単年度収支	経 常 収 支 比 率	収 支 額	普通会計 からの 繰 入 額
令和2年度	千円	千円	千円	千円	千円	%	千円	千円
南あわじ市	32,873,730	32,093,543	780,187	661,079	16,275	93.2 (96.8)	224,094	1,490,477
朝来市	24,812,998	23,750,923	1,062,075	783,577	144,841	89.1 (92.1)	302,938	888,241
淡路市	34,804,200	34,377,072	427,128	218,187	△ 9,296	92.0 (95.0)	△ 20,170	1,622,155
宍粟市	29,999,840	29,037,925	961,915	839,548	240,728	91.4 (94.5)	△ 998,596	2,411,649
加東市	24,967,131	24,261,519	705,612	618,220	162,978	88.6 (93.2)	△ 129,926	1,652,613
たつの市	49,115,181	47,489,639	1,625,542	1,202,622	483,453	87.7 (91.8)	359,450	3,867,186
<b>奈良県</b>								
奈良市	182,985,970	180,372,844	2,613,126	2,290,796	1,699,829	97.4 (106.0)	1,144,200	2,231,123
大和高田市	34,362,652	34,051,819	310,833	36,097	△ 469,109	100.2 (105.3)	619,118	1,342,444
大和郡山市	44,490,315	43,999,682	490,633	441,638	219,012	97.7 (103.9)	668,075	785,000
天理市	34,585,477	33,325,151	1,260,326	1,138,783	△ 35,633	101.8 (106.9)	748,305	1,491,304
橿原市	56,854,300	55,484,099	1,370,201	1,220,785	839,553	95.5 (101.4)	632,916	1,051,925
桜井市	31,521,944	30,923,507	598,437	552,454	402,598	99.3 (104.1)	△ 30,978	385,108
五條市	25,191,669	24,381,820	809,849	763,058	563,660	95.1 (98.6)	2,709	867,115
御所市	18,346,448	17,968,856	377,592	345,251	222,354	101.1 (104.9)	189,785	404,189
生駒市	52,449,657	50,578,212	1,871,445	1,810,871	332,970	89.7 (96.0)	671,384	2,472,967
香芝市	35,884,413	34,794,903	1,089,510	946,479	632,991	90.1 (95.4)	185,611	432,246
葛城市	21,279,643	21,046,910	232,733	90,583	△ 80,509	97.9 (102.7)	169,665	677,602
宇陀市	22,326,791	22,174,609	152,182	130,483	△ 48,891	97.0 (100.2)	184,700	855,816
<b>和歌山県</b>								
和歌山市	192,761,156	190,938,462	1,822,694	1,425,343	1,072,356	106.3 (98.0)	2,889,643	8,128,436
海南市	31,121,887	30,393,869	728,018	583,776	184,598	99.5 (104.2)	270,233	686,986
橋本市	34,889,718	33,723,103	1,166,615	1,123,932	657,852	106.5 (100.7)	565,451	1,581,484
有田市	21,195,886	20,737,384	458,502	234,150	△ 307,329	99.2 (103.3)	593,894	507,683
御坊市	16,674,422	16,321,416	353,006	333,924	318,329	104.5 (109.9)	131,187	228,082
田辺市	57,046,080	54,942,778	2,103,302	1,674,365	448,855	98.0 (101.6)	277,094	385,221
新宮市	23,366,251	21,880,381	1,485,870	1,404,248	570,595	97.1 (100.7)	△ 281,872	968,516
紀の川市	37,612,655	36,490,396	1,122,259	916,957	△ 265,716	91.5 (94.6)	△ 514,434,234	1,305,466
岩出市	25,170,899	24,495,489	675,410	501,814	7,838	86.4 (91.1)	201,552	749,809

## 決算額等 (続き)

計	収益事業会計			国民健康保険事業会計			その他の会計			
	職員数	収 支 額	普通会計 への 繰 出 額	職員数	収 支 額	普通会計 からの 繰 入 額	職員数	収 支 額	普通会計 からの 繰 入 額	職員数
	人	千円	千円	人	千円	千円	人	千円	千円	人
	12	-	-	-	156,338	659,225	9	80,095	1,673,438	11
	8	-	-	-	32,033	263,473	4	140,493	1,113,839	19
	4	-	-	-	1,551	513,879	17	161,672	1,106,961	27
	270	-	-	-	24,534	319,750	6	93,008	960,596	28
	268	-	-	-	37,165	307,515	8	111,908	657,259	13
	43	-	-	-	89,603	703,762	32	194,500	1,263,855	23
	177	-	-	-	332,771	2,109,743	46	625,459	9,820,009	61
	490	-	-	-	299,952	626,843	13	△ 289,693	1,245,384	29
	46	-	-	-	685,365	765,901	17	54,846	1,540,251	18
	48	-	-	-	140,556	681,583	25	78,632	1,107,986	24
	45	-	-	-	443,059	882,324	24	2,995,445	1,603,378	46
	28	-	-	-	379,909	468,217	15	57,626	1,166,592	18
	23	-	-	-	71,150	287,523	9	22,149	790,321	25
	19	-	-	-	△ 176,553	350,044	6	53,251	698,943	10
	60	-	-	-	0	625,492	19	159,347	1,691,042	46
	32	-	-	-	118,540	562,539	9	110,697	966,796	22
	21	-	-	-	161,661	292,188	7	99,100	601,413	30
	253	-	-	-	28,116	310,281	12	101,954	807,745	12
	267	-	-	-	3,599,529	3,581,763	58	1,463,666	15,763,615	181
	238	-	-	-	62,299	603,213	15	440,704	1,255,168	18
	526	-	-	-	102,434	525,164	7	226,769	2,278,241	43
	243	-	-	-	185,777	342,990	10	184,982	645,982	22
	22	-	-	-	508,096	342,662	6	27,631	914,982	17
	51	-	-	-	366,134	924,053	29	△ 45,023	3,061,266	61
	301	-	-	-	83,579	364,443	8	78,208	1,200,201	11
	31	-	-	-	99,291	663,717	16	158,830,072	2,186,619	18
	36	-	-	-	56,967	498,394	19	61,884	684,622	23

1 決算額（収入済額）又は決算見込額。

都 市 名	市 税							地方交付税
	総 額 a + b + c	a 市 民 税			b 固定資産税	c その他		
		総 額	法 人	個 人				
令和2年度	千円	千円	千円	千円	千円	千円	千円	
<b>滋賀県</b>								
大 津 市	51,299,479	24,013,860	2,805,503	21,208,356	19,673,492	7,612,126	10,129,967	
彦 根 市	17,188,090	7,433,342	1,157,093	6,276,249	7,748,026	2,006,722	4,445,965	
長 浜 市	16,642,809	6,817,416	949,127	5,868,289	7,956,147	1,869,246	15,568,642	
近 江 八 幡 市	11,370,761	4,934,012	590,651	4,343,361	5,073,943	1,362,806	5,603,257	
草 津 市	23,402,537	10,914,925	1,970,403	8,944,522	9,749,130	2,738,482	1,161,540	
守 山 市	12,923,314	6,053,886	946,709	5,107,177	5,610,357	1,259,071	2,388,748	
栗 東 市	13,443,023	5,602,959	1,114,380	4,488,579	6,203,305	1,636,759	399,079	
甲 賀 市	14,001,988	5,690,169	1,112,011	4,578,158	7,387,128	924,691	7,470,151	
野 洲 市	8,831,027	4,055,853	1,043,964	3,011,889	4,335,416	439,758	2,057,259	
湖 南 市	8,628,671	3,659,478	682,887	2,976,591	4,395,749	573,444	2,378,255	
高 島 市	5,652,832	2,309,187	284,738	2,024,449	2,856,122	487,523	10,298,908	
東 近 江 市	17,360,611	7,165,635	1,336,284	5,829,351	8,557,410	1,637,566	10,967,333	
米 原 市	6,189,025	2,305,706	314,751	1,990,955	3,418,110	465,209	5,740,488	
<b>京都府</b>								
京 都 市	295,943,361	143,965,437	26,760,536	117,204,901	108,732,207	43,245,717	54,851,193	
福 知 山 市	11,462,908	4,886,293	1,089,157	3,797,136	5,500,838	1,075,777	10,438,975	
舞 鶴 市	11,618,109	4,571,039	480,276	4,090,763	6,168,158	878,912	6,287,594	
綾 部 市	4,425,254	1,663,478	304,632	1,358,846	2,352,614	409,162	4,713,348	
宇 治 市	24,090,098	11,534,998	1,463,566	10,071,432	9,636,616	2,918,484	7,157,774	
宮 津 市	2,503,494	880,973	172,805	708,168	1,367,988	254,533	3,889,999	
亀 岡 市	10,039,756	4,590,921	486,257	4,104,664	4,432,354	1,016,481	7,120,535	
城 陽 市	9,024,688	4,010,653	386,093	3,624,560	3,786,976	1,227,059	4,141,932	
向 日 市	7,860,278	3,743,349	286,236	3,457,113	3,145,204	971,725	2,780,354	
長 岡 京 市	12,775,054	6,218,861	986,836	5,232,025	5,119,053	1,437,140	2,615,643	
八 幡 市	9,419,353	4,151,617	541,599	3,640,765	3,849,795	1,417,941	3,718,313	
京 田 辺 市	11,467,164	4,964,942	693,862	4,271,080	5,137,232	1,364,990	2,731,240	
京 丹 後 市	5,135,661	2,187,234	214,126	1,973,108	2,401,255	547,172	14,542,831	
南 丹 市	4,055,196	1,429,599	197,654	1,231,946	2,243,561	382,036	9,526,394	
木 津 川 市	10,260,837	4,667,313	440,265	4,227,047	4,660,489	933,035	5,918,198	
<b>大阪府</b>								
大 阪 市	744,662,939	329,385,863	109,443,737	219,942,127	298,789,901	116,487,175	33,866,634	
堺 市	151,240,872	70,482,366	8,899,255	61,583,111	58,145,843	22,612,663	33,695,805	
岸 和 田 市	24,920,869	10,933,298	1,532,008	9,401,290	10,112,230	3,875,341	13,051,961	
豊 中 市	70,090,257	35,485,507	3,799,638	31,685,869	25,169,044	9,435,706	6,704,288	
池 田 市	17,229,498	8,662,609	1,514,373	7,148,236	6,456,637	2,110,252	2,449,569	
吹 田 市	67,724,631	33,523,489	4,418,425	29,105,064	25,517,185	8,683,957	1,071,578	
泉 大 津 市	11,607,959	4,633,501	749,788	3,883,713	5,291,510	1,682,948	3,830,458	
高 槻 市	50,498,700	24,130,448	2,908,740	21,221,708	19,237,831	7,130,421	10,654,443	
貝 塚 市	11,333,031	4,830,498	644,102	4,186,396	4,768,845	1,733,688	5,151,591	
守 口 市	21,808,780	8,744,051	1,355,830	7,388,221	9,251,396	3,813,333	7,327,623	
枚 方 市	56,213,570	25,931,537	2,899,844	23,031,693	21,760,730	8,521,303	12,560,746	
茨 木 市	48,074,377	21,711,935	3,029,028	18,682,907	20,349,667	6,012,775	1,228,556	
八 尾 市	39,295,806	17,259,085	2,635,215	14,623,870	16,554,505	5,482,216	12,040,133	
泉 佐 野 市	19,643,731	6,552,227	1,436,079	5,116,148	9,805,049	3,286,455	1,204,666	
富 田 林 市	13,729,404	6,731,931	502,871	6,229,060	5,176,620	1,774,653	6,726,601	
寝 屋 川 市	28,738,769	13,057,047	1,452,228	11,604,819	11,355,803	4,325,919	13,592,654	
河 内 長 野 市	11,953,078	5,911,955	477,218	5,434,737	4,473,049	1,568,074	6,870,433	
松 原 市	14,079,236	6,280,453	702,483	5,577,970	5,537,183	2,261,600	8,490,132	
大 東 市	16,697,030	6,938,465	940,259	5,998,206	7,296,958	2,461,607	5,129,278	
和 泉 市	24,009,805	11,203,201	1,293,571	9,909,630	9,426,074	3,380,530	7,473,414	
箕 面 市	24,205,568	11,545,415	1,017,467	10,527,948	9,468,637	3,191,516	1,304,993	
柏 原 市	8,933,950	4,177,112	586,642	3,590,470	3,613,340	1,143,498	4,792,820	
羽 曳 野 市	12,693,659	6,076,705	548,477	5,528,228	4,772,847	1,844,107	8,388,917	
門 真 市	18,229,782	7,308,844	1,657,397	5,651,447	8,019,115	2,901,823	6,539,891	
摂 津 市	18,412,843	6,927,935	2,067,783	4,860,152	8,987,130	2,497,778	322,110	
高 石 市	10,256,610	3,755,748	447,161	3,308,587	5,172,365	1,328,497	1,913,539	
藤 井 寺 市	8,581,704	4,073,546	489,378	3,584,168	3,285,759	1,222,399	4,363,518	
東 大 阪 市	77,710,422	31,405,550	5,344,212	26,061,338	32,181,767	14,123,105	20,160,144	

地方交付税

都市名	市 税						地方交付税
	総 額 a + b + c	a 市 民 税			b 固定資産税	c その他	
		総 額	法 人	個 人			
令和2年度	千円	千円	千円	千円	千円	千円	千円
泉 南 市	8,763,348	2,801,141	407,218	2,393,923	4,664,892	1,297,315	3,306,559
四 條 畷 市	6,882,500	3,213,755	295,771	2,917,984	2,664,172	1,004,573	4,177,428
交 野 市	9,692,818	4,896,248	318,842	4,577,406	3,553,576	1,242,994	3,567,681
大 阪 狭 山 市	7,399,711	3,809,480	238,414	3,571,066	2,811,296	778,935	3,114,835
阪 南 市	5,448,212	2,669,352	218,170	2,451,182	1,935,230	843,630	4,652,123
<b>兵庫県</b>							
神 戸 市	305,465,511	149,363,390	21,251,746	128,111,644	113,188,903	42,913,218	72,259,805
姫 路 市	96,684,619	36,564,615	6,342,531	30,222,084	43,444,824	16,675,180	12,982,889
尼 崎 市	159,114,733	79,557,367	468,365	31,017,284	33,879,057	14,192,660	12,499,119
明 石 市	43,590,526	19,398,035	2,524,137	16,873,898	17,061,108	7,131,383	10,807,412
西 宮 市	87,652,717	43,433,634	3,742,211	39,691,423	32,656,146	11,562,937	2,783,445
洲 本 市	5,724,568	2,232,806	375,967	1,856,839	2,724,148	767,614	6,373,949
芦 屋 市	23,271,345	13,383,636	694,335	12,689,301	7,588,373	2,299,336	649,386
伊 丹 市	34,334,616	13,788,554	1,596,212	12,192,342	13,444,851	7,101,211	6,199,511
相 生 市	4,200,275	1,502,891	182,789	1,320,102	2,165,170	532,214	3,462,139
豊 岡 市	9,782,474	3,918,990	557,673	3,361,317	4,969,071	894,413	17,488,774
加 古 川 市	39,797,386	16,141,155	2,037,758	14,103,397	18,717,897	4,938,334	4,086,008
赤 穂 市	8,295,363	2,827,660	584,429	2,243,231	4,424,889	1,042,814	3,563,286
西 脇 市	4,870,101	2,042,641	282,893	1,759,748	2,200,338	627,122	6,311,991
宝 塚 市	36,186,790	18,200,781	1,158,673	17,042,108	13,661,403	4,324,606	4,361,333
三 木 市	11,303,532	4,406,749	731,329	3,675,420	5,536,751	1,360,032	5,200,506
高 砂 市	16,341,538	5,800,787	1,047,940	4,752,847	8,429,853	2,110,898	2,186,867
川 西 市	19,789,142	9,938,539	821,199	9,117,340	7,373,873	2,476,730	7,990,276
小 野 市	7,263,645	2,720,630	484,010	2,236,620	3,817,893	725,122	2,810,855
三 田 市	17,716,889	8,348,408	1,107,390	7,241,018	7,529,623	1,838,858	2,926,972
加 西 市	6,944,203	2,611,810	470,160	2,141,650	3,650,687	681,706	3,727,550
丹 波 篠 山 市	4,995,079	2,086,047	296,966	1,789,081	2,492,069	416,963	8,372,609
養 父 市	2,396,595	962,962	112,322	850,640	1,227,824	205,809	9,402,636
丹 波 市	7,997,084	3,215,621	526,837	2,688,784	4,151,588	629,875	11,087,938
南 あ わ じ 市	5,648,078	2,105,204	256,442	1,848,762	2,966,386	576,488	9,295,455
朝 来 市	4,463,762	1,432,941	209,592	1,223,349	2,712,117	318,704	7,930,838
淡 路 市	5,348,056	1,981,495	269,685	1,711,810	2,900,172	466,389	11,130,554
宍 粟 市	4,427,370	1,752,929	185,628	1,567,301	2,271,668	402,773	9,561,300
加 東 市	6,864,374	2,389,407	473,497	1,915,910	3,828,992	645,975	3,904,559
た つ の 市	10,691,764	4,298,134	689,986	3,608,148	5,103,979	1,289,651	9,516,614
<b>奈良県</b>							
奈 良 市	51,631,312	25,409,660	22,544,112	2,865,548	19,615,078	6,606,574	15,336,325
大 和 高 田 市	6,723,827	3,136,693	319,802	2,816,891	2,687,094	900,040	7,496,513
大 和 郡 山 市	11,995,873	4,946,317	858,828	4,087,489	5,504,380	1,545,176	5,051,692
天 理 市	7,942,471	3,172,641	391,443	2,781,198	3,643,813	1,126,017	5,764,142
橿 原 市	15,659,458	7,104,625	809,466	6,295,159	6,230,863	2,323,970	5,956,598
桜 井 市	6,305,453	2,814,986	262,657	2,552,328	2,525,000	965,467	5,907,814
五 條 市	3,372,048	1,343,172	197,800	1,145,372	1,596,902	431,974	7,579,626
御 所 市	2,829,690	1,192,061	184,195	1,007,866	1,276,706	360,923	5,300,771
生 駒 市	17,031,768	9,051,178	568,750	8,482,428	6,107,306	1,873,284	4,014,822
香 芝 市	9,307,108	5,067,204	336,735	4,730,469	3,773,184	466,720	4,383,601
葛 城 市	4,257,167	1,927,478	255,500	1,671,978	1,976,549	353,140	4,486,484
宇 陀 市	2,590,615	1,196,536	86,941	1,109,595	1,140,342	253,737	8,298,815
<b>和歌山県</b>							
和 歌 山 市	59,202,309	23,417,207	4,303,432	19,113,775	25,712,012	10,073,090	10,746,025
海 南 市	6,770,040	2,641,719	379,022	2,262,697	3,436,470	691,851	6,332,533
橋 本 市	6,852,086	3,035,780	259,001	2,776,779	2,855,224	961,082	8,422,290
有 田 市	3,519,177	1,339,148	188,192	1,150,956	1,892,861	287,168	3,474,327
御 坊 市	3,316,793	1,175,625	215,333	960,292	1,647,893	493,275	3,915,021
田 辺 市	8,247,707	3,545,663	478,321	3,067,342	3,458,824	1,243,220	15,131,617
新 宮 市	3,178,440	1,364,603	225,643	1,138,960	1,495,651	318,186	6,373,862
紀 の 川 市	6,721,542	2,868,398	333,046	2,535,352	2,910,081	943,063	10,426,857
岩 出 市	6,096,018	2,764,412	222,382	2,542,030	2,400,275	931,331	3,642,870

1 市長選挙、市議会議員選挙は、直近の選挙による。

都 市 名	市長選挙		市議会議員選挙		令和元年7月21日 参議院議員通常選挙	
	執行期日	投票率	執行期日	投票率	当日有権者数 (選挙区)	投票率
		% (小数点第1位)	% (小数点第1位)		人 (小数点第1位)	% (小数点第1位)
<b>滋賀県</b>						
大津市	令和 2. 1. 9	39.8	平成31. 4. 21	42.2	282,874	51.6
彦根市	令和 3. 4. 25	38.6	平成31. 4. 21	43.4	92,084	47.8
長浜市	平成30. 2. 25	44.0	平成30. 7. 22	46.5	96,122	50.9
近江八幡市	平成30. 4. 15	50.0	平成31. 4. 21	51.4	67,058	51.5
草津市	令和 2. 2. 23	無投票	令和元. 9. 8	41.4	108,254	51.2
守山市	平成31. 1. 27	無投票	令和元. 10. 6	45.9	65,866	52.1
栗東市	平成30. 10. 28	無投票	平成31. 4. 21	39.5	54,658	48.4
甲賀市	令和 2. 10. 18	無投票	令和 3. 10. 17	57.1	73,418	56.7
野洲市	令和 2. 10. 18	51.9	令和 3. 10. 17	52.8	41,788	55.1
湖南市	令和 2. 10. 18	無投票	令和 3. 10. 17	50.2	43,537	52.0
高島市	令和 3. 1. 31	68.2	令和 3. 1. 31	68.2	41,728	60.5
東近江市	令和 3. 2. 7	無投票	令和 3. 10. 17	48.1	92,268	49.2
米原市	令和 3. 2. 21	無投票	令和 3. 10. 17	58.4	32,529	56.8
<b>京都府</b>						
京都市	令和 2. 2. 2	40.7	平成31. 4. 7	38.1	1,174,746	44.8
福知山市	令和 2. 6. 14	49.8	平成31. 4. 21	51.4	64,692	47.5
舞鶴市	平成31. 2. 3	41.2	平成30. 11. 18	56.8	69,245	48.7
綾部市	令和 4. 1. 23	45.1	平成30. 8. 26	59.0	28,598	50.1
宇治市	令和 2. 12. 6	34.0	平成31. 4. 21	38.5	155,752	44.7
宮津市	平成30. 6. 24	無投票	平成30. 6. 24	63.9	15,670	55.3
亀岡市	令和元. 10. 20	36.1	平成31. 1. 27	47.3	74,402	46.5
城陽市	令和 3. 9. 12	37.3	平成31. 4. 21	46.7	64,991	46.0
向日市	平成31. 4. 21	34.0	令和元. 8. 4	38.9	47,660	45.8
長岡京市	平成31. 1. 13	36.0	令和 3. 10. 3	47.9	67,203	48.5
八幡市	令和 2. 2. 16	29.6	平成31. 4. 21	40.3	59,464	45.5
京田辺市	平成31. 4. 21	53.6	平成31. 4. 21	53.7	56,068	47.7
京丹後市	令和 2. 4. 26	68.3	令和 2. 4. 26	68.3	46,769	53.8
南丹市	平成30. 4. 8	60.6	令和 4. 2. 6	62.5	27,328	56.7
木津川市	平成31. 4. 21	47.7	平成31. 4. 21	47.7	61,729	48.5
<b>大阪府</b>						
大阪市	平成31. 4. 7	52.7	平成31. 4. 7	52.2	2,223,956	48.8
堺市	令和元. 6. 9	40.8	平成31. 4. 7	49.7	691,150	47.0
岸和田市	令和 4. 1. 30	28.2	平成31. 4. 21	42.0	161,249	42.5
豊中市	平成30. 4. 22	36.9	平成31. 4. 21	41.5	335,413	50.4
池田市	令和3. 8. 29	51.7	平成31. 4. 21	55.5	86,221	52.4
吹田市	平成31. 4. 21	48.2	平成31. 4. 21	48.2	306,131	52.1
泉州大津市	令和 2. 12. 13	37.8	平成31. 4. 21	43.6	61,981	45.2
高槻市	平成31. 4. 21	無投票	平成31. 4. 21	45.8	294,859	51.7
貝塚市	令和 4. 1. 30	38.1	令和 4. 1. 30	無投票	71,388	43.9
守口市	令和元. 7. 21	48.5	平成31. 4. 21	44.9	121,927	50.5
枚方市	令和元. 9. 1	36.9	平成31. 4. 21	44.7	335,291	50.9
茨木市	令和 2. 4. 12	33.3	令和 3. 1. 24	38.6	230,463	51.3
八尾市	平成31. 4. 21	48.7	平成31. 4. 21	48.7	219,360	46.8
泉佐野市	平成31. 4. 21	32.8	平成30. 5. 13	41.0	83,573	41.9
富田林市	平成31. 4. 21	46.3	平成31. 4. 21	46.3	94,595	46.5
寝屋川市	平成31. 4. 21	50.4	平成31. 4. 21	50.5	196,450	48.2
河内長野市	令和 2. 7. 12	47.0	平成30. 4. 22	44.6	91,294	51.9
松原市	令和 3. 5. 23	無投票	平成30. 9. 2	42.7	101,560	46.2
大東市	令和 2. 4. 19	38.7	令和 2. 4. 19	38.7	99,893	45.8
和泉市	令和 3. 6. 6	無投票	令和 2. 9. 13	45.2	151,618	47.1
箕面市	令和 2. 8. 23	49.3	令和 2. 8. 23	49.4	110,482	54.0
柏原市	令和 3. 2. 14	無投票	令和 3. 9. 12	50.5	58,224	48.4
羽曳野市	令和 2. 7. 12	50.3	令和 3. 9. 12	46.2	94,049	49.6
門真市	令和 2. 7. 5	29.7	平成31. 4. 21	40.8	103,297	45.3
摂津市	令和 2. 9. 20	33.4	令和 3. 9. 19	43.9	71,335	47.1
高石市	平成31. 4. 21	52.3	平成31. 4. 21	52.3	48,102	50.6
藤井寺市	平成31. 4. 21	51.9	平成31. 4. 21	51.9	54,157	48.3
東大阪市	令和元. 9. 29	38.9	令和元. 9. 29	38.9	403,162	44.6

※貝塚市の市議会議員選挙は補欠選挙。

# 市政 拳

都 市 名	市長選挙		市議会議員選挙		令和元年7月21日 参議院議員通常選挙	
	執行期日	投票率	執行期日	投票率	当日有権者数 (選挙区)	投票率
		%	%		人	%
		(小数点第1位)	(小数点第1位)		(小数点第1位)	(小数点第1位)
泉 南 市 四 條 市 交 野 市 大 阪 狭 山 市 阪 南 市	平成30. 4. 22	27. 7	令和 2. 10. 25	50. 0	51, 074	44. 4
	令和 2. 12. 27	44. 5	令和 2. 12. 27	44. 4	46, 095	47. 3
	平成30. 9. 9	47. 0	令和元. 9. 8	48. 9	64, 978	54. 6
	平成31. 4. 21	49. 5	平成31. 4. 21	49. 5	48, 559	49. 8
	令和 2. 11. 1	34. 0	令和 3. 9. 19	50. 0	46, 397	49. 8
<b>兵庫県</b>						
神 戸 市 姫 路 市 尼 崎 市 明 石 市 西 宮 市	令和 3. 10. 31	53. 8	平成31. 4. 7	40. 0	1, 263, 845	47. 7
	平成31. 4. 21	45. 8	平成31. 4. 21	45. 9	438, 488	43. 2
	平成30. 11. 18	24. 7	令和 3. 6. 6	38. 6	386, 692	46. 2
	平成31. 3. 17	46. 8	平成31. 4. 21	37. 0	250, 466	44. 8
	平成30. 4. 15	37. 5	平成31. 4. 21	35. 9	396, 225	49. 2
洲 本 市 芦 屋 市 伊 丹 市 相 生 市 豊 岡 市	平成30. 3. 11	59. 6	平成30. 3. 11	59. 6	37, 504	50. 6
	平成31. 4. 21	48. 7	平成31. 4. 21	48. 7	79, 465	53. 7
	令和 3. 4. 11	34. 4	平成31. 4. 21	40. 4	166, 957	47. 4
	令和 2. 5. 24	無投票	平成31. 4. 21	58. 7	24, 929	53. 8
	令和 3. 4. 25	62. 1	令和 3. 10. 24	64. 0	68, 356	57. 2
加 古 川 市 赤 穂 市 西 脇 市 宝 塚 市 三 木 市	平成30. 6. 24	45. 9	平成30. 6. 24	45. 9	220, 441	46. 9
	平成31. 1. 20	53. 6	令和 3. 4. 4	57. 7	40, 312	49. 7
	令和 3. 10. 31	無投票	令和 3. 10. 31	61. 0	34, 103	51. 3
	令和 3. 4. 11	42. 6	平成31. 4. 21	38. 4	193, 675	49. 7
	令和 3. 6. 6	47. 7	平成31. 4. 21	45. 8	65, 334	49. 4
高 砂 市 川 西 市 小 野 市 三 田 市 加 西 市	令和 2. 4. 5	40. 0	令和 2. 4. 5	40. 0	75, 552	48. 6
	平成30. 10. 21	51. 7	平成30. 10. 21	51. 7	133, 122	51. 8
	平成31. 2. 3	42. 8	平成31. 4. 21	49. 2	39, 652	47. 5
	令和元. 7. 21	54. 7	令和 2. 10. 4	51. 8	93, 928	55. 8
	令和元. 5. 19	62. 7	令和元. 5. 19	62. 7	37, 096	48. 9
丹 波 篠 山 市 養 父 市 丹 波 市 南 あ わ じ 市 朝 来 市	平成31. 2. 17	無投票	令和 2. 4. 26	54. 2	34, 975	54. 9
	令和 2. 10. 18	73. 5	令和 2. 10. 18	73. 5	20, 151	62. 0
	令和 2. 11. 15	65. 4	令和 2. 11. 15	65. 4	53, 819	54. 9
	令和 3. 1. 31	無投票	令和 3. 10. 31	67. 8	40, 002	51. 3
	令和 3. 4. 25	65. 9	令和 3. 10. 24	67. 9	25, 708	59. 6
淡 路 市 宍 粟 市 加 東 市 た つ の 市	令和 3. 4. 25	54. 3	令和 3. 7. 18	62. 3	37, 537	52. 0
	令和 3. 5. 2	無投票	令和 3. 5. 2	無投票	32, 078	57. 7
	平成30. 4. 22	41. 4	平成30. 10. 21	51. 5	32, 391	49. 9
	令和 3. 10. 31	61. 2	平成30. 4. 22	58. 6	64, 023	49. 7
	<b>奈良県</b>					
奈 良 市 大 和 市 大 和 郡 山 市 天 理 市 橿 原 市	令和 3. 7. 11	50. 9	令和 3. 7. 11	50. 9	303, 847	51. 3
	平成31. 4. 21	無投票	平成31. 4. 21	48. 0	56, 550	43. 8
	令和 3. 6. 20	39. 8	平成31. 4. 21	48. 0	73, 452	47. 9
	令和 3. 10. 24	無投票	令和 3. 10. 24	28. 0	53, 649	43. 6
	令和元. 10. 27	41. 7	令和 3. 2. 7	47. 0	102, 770	45. 8
桜 井 市 五 條 市 御 所 市 生 駒 市 香 芝 市	令和元. 11. 24	33. 3	平成31. 4. 21	53. 8	48, 181	45. 1
	平成31. 4. 21	無投票	令和 3. 11. 21	69. 0	26, 645	50. 5
	令和 2. 5. 24	無投票	平成30. 4. 22	59. 5	22, 918	46. 3
	平成31. 4. 21	50. 4	平成31. 4. 21	50. 4	98, 700	50. 3
	令和 2. 5. 24	43. 1	令和 3. 3. 28	43. 1	63, 501	46. 5
葛 城 市 宇 陀 市	令和 2. 10. 25	59. 5	令和 3. 10. 17	無投票	30, 335	49. 9
	令和 2. 6. 28	62. 8	令和 2. 5. 3	65. 4	26, 622	56. 0
<b>和歌山県</b>						
和 歌 山 市 海 南 市 橋 本 市 有 田 市 御 坊 市	平成30. 7. 29	31. 6	平成31. 4. 21	40. 8	310, 503	44. 7
	令和 3. 4. 11	無投票	令和 3. 4. 11	31. 3	44, 102	49. 9
	平成30. 3. 18	無投票	平成31. 4. 21	58. 3	53, 614	50. 6
	令和 2. 9. 6	60. 5	令和元. 9. 8	67. 0	23, 961	51. 9
	令和 2. 5. 24	無投票	平成31. 1. 20	71. 3	19, 865	55. 3
田 辺 市 新 宮 市 紀 伊 川 市 岩 出 市	令和 3. 4. 25	59. 3	令和 3. 4. 25	59. 3	62, 885	50. 9
	令和 3. 10. 24	71. 2	令和 3. 10. 24	71. 2	24, 555	56. 7
	令和 3. 12. 5	58. 9	令和 3. 12. 5	58. 8	53, 240	49. 7
	令和 2. 10. 4	無投票	令和 3. 1. 31	無投票	44, 117	44. 4

※海南市の市議会議員選挙は補欠選挙。

※新宮市の市議会議員選挙は補欠選挙。



- 1 在職職員数には休職中の職員及び臨時的任用職員を含み、会計年度任用職員及び教員は含まない。  
 2 兼務職員は主たる方に含み、従たる方に（ ）外書き。

都 市 名	総 数	市長部局職員			消防職員	公営企業職員	市議会及び 各種委員会職員
		人	うち統計職員	人			
令和3年10月1日	人	人	人	人	人	人	人
<b>滋賀県</b>							
大津市	2,149	1,427	7	324	202	196	
彦根市	1,573	613	2	163	629	168	
長浜市	1,993	713	1	-	901	379	
近江八幡市	1,237	540	2	-	632	65	
草津市	827	605	1	-	52	170	
守山市	516	408	1	-	16	92	
栗東市	462	343	2	-	14	105	
甲賀市	836	623	6	-	110	103	
野洲市	686	323	1	-	237	126	
湖南市	432	332	1	-	42	58	
高島市	890	405	1	104	314	67	
東近江市	1,008	884	4	-	36	88	
米原市	406	315	1	-	28	63	
<b>京都府</b>							
京都市	14,150	8,304	10	1,732	2,997	1,117	
福知山市	1,421	531	2	130	699	61	
舞鶴市	793	526	5	124	109	34	
綾部市	396	257	1	62	30	47(7)	
宇治市	1,419	925(2)	3	209(1)	109(3)	176(27)	
宮津市	213	160	2	-	13	40	
亀岡市	755	507	3	-	176	72	
城陽市	503	323	2	97	31	52	
向日市	388	319	1	-	22	47	
長岡京市	561	445	1	-	36	80(11)	
八幡市	642	436	2	84	30	92	
京田辺市	675	481	2	106	37	51	
京丹後市	1,039	360(9)	1	98	381	200	
京南丹市	370	305	1	-	19	46	
木津川市	493	308	3	-	23	162	
<b>大阪府</b>							
大阪市	22,426	14,982	15	3,596	1,290	2,558	
堺市	4,968	2,941	5	967	463	597	
岸和田市	2,003	891	2	180	637	295	
豊中市	3,924	1,918	3	424	1,101	481	
池田市	1,253	421	2	107	614	111	
吹田市	2,876	1,947	2	364	132	433	
大津市	816	343	1	85	316	72	
高槻市	2,417	1,506	3	338	312	261	
貝塚市	982	411	1(4)	90	369	112	
守口市	685	581	2	-	41	63(7)	
枚方市	2,787	1888(8)	3	-	688	211(8)	
茨木市	1,763	1,140	4	271	64	288	
八尾市	2,400	1,377	1	262	597	164	
泉佐野市	589	480	1	-	36	73	
富田林市	922	566	2	163	46	147	
寝屋川市	1,220	985	3	-	63	172	
河内長野市	610	376	4	117	38	79	
松原市	801	568	2	115	29	11	
大東市	630	503(4)	2	-	37	90	
和泉市	1,135	555	1	162	49	369	
箕面市	1,659	513	2	140	589	417	
柏原市	755	389	1	-	303	63	
羽曳野市	674	532	3	-	25	117	
門真市	828	672	2	-	54	102	
摂津市	633	325	1	104	48	156	
高石市	326	208	1	-	10	108	
藤井寺市	594	520	2	-	-	74	
東大阪市	2,928	1,900	6(2)	515	210	272	

※守山市は、令和2年は会計年度任用職員のフルタイム勤務者を含んでいたが、令和3年は対象外として計上。  
 ※堺市は令和3年4月1日現在の数値。

職 員

3 事務組合の職員を除く。

都 市 名	総 数	市長部局職員		消防職員	公営企業職員	市議会及び 各種委員会職員
			うち統計職員			
令和3年10月1日	人	人	人	人	人	人
泉 南 市	385	330	1	-	-	55
四 條 畷 市	333	284	1	-	-	49
交 野 市	528	339	1	78	24	87
大 阪 狭 山 市	340	224	2	-	10	106
阪 南 市	376	300	1	-	-	76
<b>兵庫県</b>						
神 戸 市	14,381	9,044	8	1,500	1,592	2,245
姫 路 市	3,980	2,602	4	576	118	684
尼 崎 市	3,118	1,941	3	457	227	493
明 石 市	1,852	1,328	2	237	50	237
西 宮 市	3,675	2,335	4	496	495	349
洲 本 市	423	353	1	1	14	55
芦 屋 市	1,080	549	3	109	273	149
伊 丹 市	2,112	709	2	203	785	415
相 生 市	274	170	2	-	35	66(4)
豊 岡 市	877	492	1	129	82	173
加 古 川 市	1,953	1,185	4	358	93	317
赤 穂 市	937	223	1	85	461	168
西 脇 市	734	213	2	-	462	59
宝 塚 市	2,618	1,170	2	240	777	431
三 木 市	581	341	4	103	17	120
高 砂 市	1,097	591	4	94	325	87
川 西 市	1,084	547	2	155	64	318
小 野 市	346	194	1	73	20	59
三 田 市	1,203	529	6	114	479	81
加 西 市	597	219	2	-	284	94
丹 波 篠 山 市	498	262	2	63	19	154
養 父 市	286	237	8	-	15	34
丹 波 市	646	454	1	86	37	69
南 あ わ じ 市	479	373	2	1	26	79
朝 来 市	329	239	1	-	8	82
淡 路 市	408	346	2	1	6	55
宍 粟 市	677	295	1	-	276	106(12)
加 東 市	477	209	1	-	184	84
た つ の 市	536	341	3	-	14	181
<b>奈良県</b>						
奈 良 市	2,511	1,693	2	387	154	277
大 和 高 田 市	1,073	973	3	-	27	73
大 和 郡 山 市	548	466	4	-	30	52
天 理 市	558	426	1	-	39	93
橿 原 市	933	741	4	-	39	153
桜 井 市	474	389	3	-	24	63
五 條 市	395	323	2	-	15	57
御 所 市	328	282	3	-	13	33
生 駒 市	810	489	2	132	31	158
香 芝 市	581	431	5	-	32	115
葛 城 市	332	252	3	-	13	69(4)
宇 陀 市	628	311	2	-	251	66
<b>和歌山県</b>						
和 歌 山 市	2,807	1,787(59)	5	395(1)	246(10)	379(148)
海 南 市	707	328	1	92	235	52
橋 本 市	842	335	2	74	369	64
有 田 市	468	222	1	47	172	27
御 坊 市	307	196	1	45	14	52
田 辺 市	894	594	1	158	27	115
新 宮 市	618	506	1	55	9	47
紀 の 川 市	542	453	2	-	21	68
岩 出 市	316	262	3	-	14	38

※神戸市は令和3年4月1日現在の数値。

※尼崎市は、今年度より再任用職員の人数を含めた計算とする。

※西宮市は、新型コロナウイルス感染症対策室との兼務職員は主たる方のみに計上。

※相生市は会計年度職員除く、臨時的任用職員含む。

1 人員は、兼務の場合（ ）内に再掲。

都 市 名	(組織の名称としての局)		部		課		係	
	名 称	人 員	名 称	人 員	名 称	人 員	名 称	人 員
令和3年10月1日								
<b>滋賀県</b>								
大津市	-	-	政策調整部	60 (-)	市政情報課	12 (-)	統計調査グループ	7 (-)
彦根市	-	-	企画振興部	45 (3)	企画課	9 (-)	-	-
長浜市	-	-	総務部	55 (-)	政策デザイン課	14 (-)	企画経営戦略係	5 (-)
近江八幡市	-	-	総合政策部	53 (-)	企画課	9 (-)	-	-
草津市	-	-	総合政策部	92 (19)	企画調整課	16 (7)	企画調整係	16 (7)
守山市	-	-	総務部	66 (-)	公文書館	1 (-)	市民情報係	1 (-)
栗東市	-	-	総務部	61 (3)	情報政策課	6 (-)	統計係	2 (-)
甲賀市	-	-	総務部	91 (-)	総務課	10 (-)	総務統計係	6 (-)
野洲市	-	-	政策調整部	33 (-)	企画調整課	6 (-)	統計調査担当	2 (1)
湖南市	-	-	総合政策部	30 (2)	地域創生推進課	9 (-)	企画調整・統計係	5 (-)
高島市	-	-	政策部	23 (-)	企画広報課	6 (-)	企画・統計チーム	3 (3)
東近江市	-	-	企画部	27 (-)	企画課	7 (-)	統計室	4 (4)
米原市	-	-	政策推進部	29 (3)	情報政策課	9 (-)	-	-
<b>京都府</b>								
京都市	総合企画局	276 (37)	情報化推進室	78 (-)	統計解析担当	12 (-)	-	-
福知山市	-	-	市長公室	40 (4)	経営戦略課	10 (2)	調査統計係	2 (-)
舞鶴市	-	-	総務部	85 (-)	総務課	10 (-)	行政係	5 (-)
綾部市	-	-	企画総務部	41 (1)	総務課	7 (-)	文書統計担当	2 (-)
宇治市	-	-	政策経営部	28 (-)	政策総務課	8 (-)	調査統計係	3 (-)
宮津市	-	-	総務部	21 (-)	総務課	16 (-)	情報推進係	7 (1)
亀岡市	-	-	総務部	31 (-)	総務課	11 (-)	文書管理係	3 (3)
城陽市	-	-	総務部	52 (-)	総務情報管理課	12 (-)	庶務係	5 (2)
向日市	-	-	総務部	34 (-)	総務課	13 (-)	行政係	7 (-)
長岡京市	-	-	市民協働部	67 (-)	総務課	10 (-)	総務係	4 (-)
八幡市	-	-	総務部	50 (-)	総務課	8 (-)	総務統計係	2 (1)
京田辺市	-	-	総務部	33 (-)	総務室	8 (-)	文書統計係	4 (-)
京丹後市	-	-	総務部	39 (-)	総務課	10 (-)	行政係	5 (-)
南丹市	-	-	総務部	66 (-)	総務課	7 (-)	行政係	3 (-)
木津川市	-	-	総務部	53 (-)	総務課	12 (-)	行政係	5 (-)
<b>大阪府</b>								
大阪市	都市計画局	224 (-)	企画振興部	57 (-)	統計調査担当	15 (-)	-	-
堺市	市長公室	79 (-)	政策企画部	31 (-)	調査統計担当	5 (-)	-	-
岸和田市	-	-	総務部	58 (2)	総務管財課	16 (2)	総務・統計担当	6 (2)
豊中市	-	-	総務部	94 (-)	行政総務課	21 (-)	統計係	3 (-)
池田市	-	-	総務部	69 (-)	総務課	9 (-)	統計担当	2 (-)
吹田市	-	-	総務部	121 (-)	総務室	19 (-)	統計担当	2 (-)
泉大津市	-	-	総務部	79 (-)	総務課	8 (-)	総務法制係	2 (1)
高槻市	-	-	総務部	155 (-)	総務課	14 (-)	統計チーム	3 (-)
貝塚市	-	-	総務市民部	125 (1)	情報統計課	5 (4)	-	-
守口市	-	-	総務部	75 (-)	法制文書課	7 (-)	統計担当	2 (-)
枚方市	-	-	総務部	89 (1)	総務管理室	27 (1)	統計グループ	3 (-)
茨木市	-	-	総務部	119 (-)	総務課	11 (-)	統計係	4 (-)
八尾市	-	-	総務部	63 (-)	総務課	16 (-)	統計係	2 (-)
泉佐野市	-	-	市長公室	24 (-)	政策推進課	8 (-)	政策推進係	2 (-)
富田林市	-	-	総務部	80 (-)	総務課	11 (-)	総務係	3 (3)
寝屋川市	-	-	総務部	44 (8)	総務課	15 (8)	統計担当	3 (3)
河内長野市	-	-	総務部	64 (-)	総務課	12 (-)	情報統計係	2 (-)
松原市	-	-	総務部	75 (-)	総務課	8 (-)	統計係	2 (-)
大東市	-	-	政策推進部	43 (-)	秘書広報課	12 (-)	統計担当	2 (2)
和泉市	-	-	総務部	94 (-)	総務管財室	20 (-)	統計グループ	2 (1)
箕面市	-	-	総務部	137 (-)	総務課	15 (-)	統計グループ	2 (-)
柏原市	-	-	市民部	54 (-)	地域連携支援課	6 (6)	-	-
羽曳野市	市長部局	532 (-)	総務部	73 (-)	総務課	7 (-)	統計・文書担当	3 (-)
門真市	-	-	総務部	104 (-)	管財統計課	8 (-)	-	-
摂津市	-	-	総務部	69 (-)	総務課	5 (-)	統計担当	1 (-)
高石市	-	-	総務部	52 (1)	総務課	13 (1)	管理係	4 (1)
藤井寺市	-	-	総務部	57 (8)	総務課	12 (1)	文書・統計担当	3 (1)
東大阪市	-	-	行政管理部	85 (-)	情報政策課	10 (-)	統計担当	6 (2)

※大阪市：11.1組織改編による局名変更「都市計画局⇒計画調整局」、部以下組織名称の変更なし。

※池田市は、令和3年4月1日現在の数値。

務 機 構

都 市 名	(組織の名称としての局)		部		課		係	
	名 称	人 員	名 称	人 員	名 称	人 員	名 称	人 員
令和3年10月1日		人		人		人		人
泉 南 市	-	-	総務部	44 (5)	総務課	8 (2)	総務係	4 (1)
四 條 畷 市	-	-	市民生活部	35 (6)	地域協働課	5 (5)	-	-
交 野 市	-	-	総務部	27 (-)	総務課	8 (-)	統計担当	1 (1)
大 阪 狭 山 市	-	-	総務部	43 (-)	総務・ICT推進グループ	7 (7)	-	-
阪 南 市	-	-	総務部	37 (3)	総務課	8 (3)	法制文書班	3 (3)
<b>兵庫県</b>								
神 戸 市	企画調整局	313 (1)	-	-	政策調査課	21 (-)	統計解析担当	8 (-)
姫 路 市	総務局	83 (-)	情報管理室	25 (-)	-	-	統計担当	4 (-)
尼 崎 市	総務局	227 (-)	情報化推進担当	23 (-)	情報公開・統計担当	7 (-)	情報統計担当	3 (-)
明 石 市	総務局	172 (-)	総務管理室	37 (-)	情報管理課	18 (-)	統計係	2 (-)
西 宮 市	総務局	121 (-)	総務総括室	32 (-)	総務課	31 (-)	総務・統計チーム	4 (-)
洲 本 市	-	-	総務部	21 (1)	総務課	12 (1)	総務行政係	4 (1)
芦 屋 市	-	-	総務部	83 (-)	文書法制課	9 (-)	文書統計係	5 (-)
伊 丹 市	-	-	総務部	93 (-)	総務課	13 (-)	統計担当	2 (-)
相 生 市	-	-	企画総務部	25 (-)	企画広報課	10 (2)	情報化推進係	2 (2)
豊 岡 市	-	-	総務部	36 (1)	総務課	17 (1)	行政係	11 (1)
加 古 川 市	-	-	総務部	74 (-)	総務課	20 (-)	文書統計係	4 (-)
赤 穂 市	-	-	総務部	38 (-)	行政課	7 (-)	行政係	3 (-)
西 脇 市	-	-	総務部	36 (-)	総務課	13 (-)	統計担当	2 (-)
宝 塚 市	-	-	市民交流部	117 (-)	市民相談課	7 (-)	統計担当	2 (-)
三 木 市	-	-	総務部	67 (-)	総務課	11 (-)	文書・統計係	4 (3)
高 砂 市	-	-	総務部	36 (-)	総務室総務課	11 (2)	-	-
川 西 市	-	-	総務部	98 (-)	総務課	9 (-)	統計担当	2 (2)
小 野 市	-	-	総務部	66 (4)	総務課	11 (1)	総務係	3 (1)
三 田 市	-	-	経営管理部	91 (6)	総務課	11 (6)	行政・広聴係	4 (4)
加 西 市	-	-	総務部	47 (2)	総務課	6 (2)	行政係	2 (2)
丹 波 篠 山 市	-	-	企画総務部	37 (2)	総務課	13 (2)	行政係	2 (2)
養 父 市	-	-	経営企画部	54 (10)	秘書課	4 (2)	秘書グループ	3 (1)
丹 波 市	-	-	ふるさと創造部	19 (-)	総合政策課	11 (-)	政策係	4 (-)
南 あ わ じ 市	-	-	総務企画部	66 (1)	総務課	13 (1)	行政法制係	4 (4)
朝 来 市	-	-	市長公室	36 (-)	総合政策課	8 (-)	創生企画	2 (-)
淡 路 市	-	-	企画情報部	31 (-)	まちづくり政策課	14 (-)	企画調整係	2 (2)
宍 粟 市	-	-	市長公室	30 (-)	地域創生課	9 (-)	企画調整係	4 (2)
加 東 市	-	-	まちづくり政策部	25 (-)	企画政策課	7 (-)	企画調整係	3 (-)
た つ の 市	-	-	総務部	60 (3)	情報推進課	5 (3)	情報管理係	2 (2)
<b>奈良県</b>								
奈 良 市	-	-	総務部	161 (-)	総務課	16 (-)	統計係	2 (-)
大 和 高 田 市	-	-	地域振興部	92 (-)	商工振興課	9 (-)	調査統計係	3 (1)
大 和 郡 山 市	-	-	産業振興部	80 (-)	地域振興課	10 (-)	商工業支援室	4 (-)
天 理 市	-	-	総務部	60 (4)	総務課	12 (-)	総務係	4 (-)
橿 原 市	-	-	企画部	44 (-)	企画政策課	9 (-)	統計分析係	5 (5)
桜 井 市	-	-	まちづくり部	27 (-)	商工振興課	8 (-)	商工・統計係	3 (3)
五 條 市	-	-	総務部	36 (19)	地域政策課	5 (5)	統計係	2 (2)
御 所 市	-	-	産業建設部	51 (-)	農林商工課	12 (-)	商工・企業係	3 (-)
生 駒 市	-	-	総務部	40 (-)	総務課	10 (1)	情報統計係	3 (1)
香 芝 市	-	-	企画部	23 (-)	I C T 推進課	5 (-)	I C T 推進係	4 (4)
葛 城 市	-	-	企画部	20 (-)	情報推進課	3 (-)	-	-
宇 陀 市	-	-	市長公室	32 (-)	総合政策課	6 (-)	統計担当	2 (2)
<b>和歌山県</b>								
和 歌 山 市	市長公室	65 (-)	企画政策部	63 (-)	企画政策課	28 (-)	統計グループ	5 (-)
海 南 市	-	-	総務部	87 (-)	総務課	12 (-)	統計係	1 (-)
橋 本 市	-	-	総務部	61 (-)	総務課	14 (-)	文書統計係	4 (-)
有 田 市	-	-	経営管理部	55 (-)	経営企画課	8 (-)	まちづくり係	4 (-)
御 坊 市	-	-	総務部	42 (-)	企画課	6 (-)	政策調整係	4 (-)
田 辺 市	-	-	企画部	67 (9)	企画広報課	11 (-)	企画調整係	6 (-)
新 紀 の 川 市	-	-	総務部	57 (-)	総務課	20 (-)	庶務係	3 (-)
岩 出 市	-	-	総務部	84 (-)	総務課	10 (-)	自治振興班	3 (-)
岩 出 市	-	-	市長公室	8 (-)	-	-	市民ふれあい係	3 (3)

※西宮市は、コロナウイルス感染症対策室との兼務職員は主たる方のみに計上。

# —付 録—

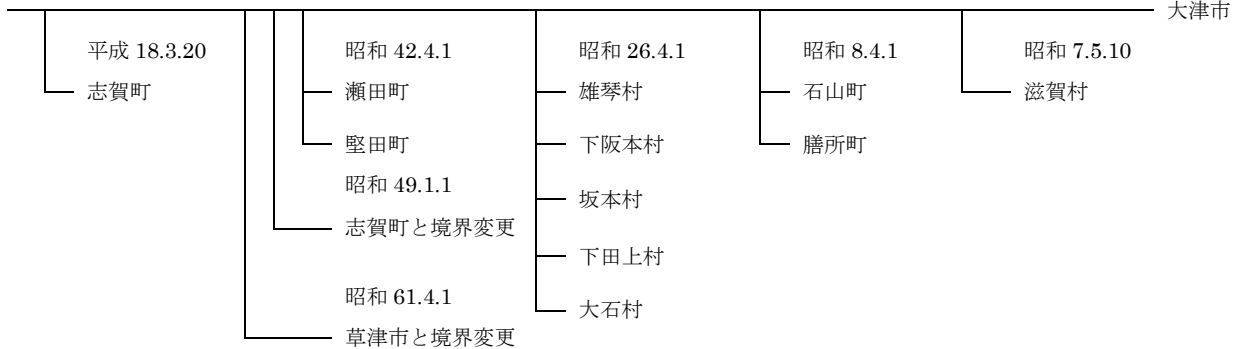
各市行政区域の変遷（令和3年10月1日現在）

（注）廃置分合及び境界変更による区域変遷（公有水面埋立を除く。）

## 滋賀県＝13市

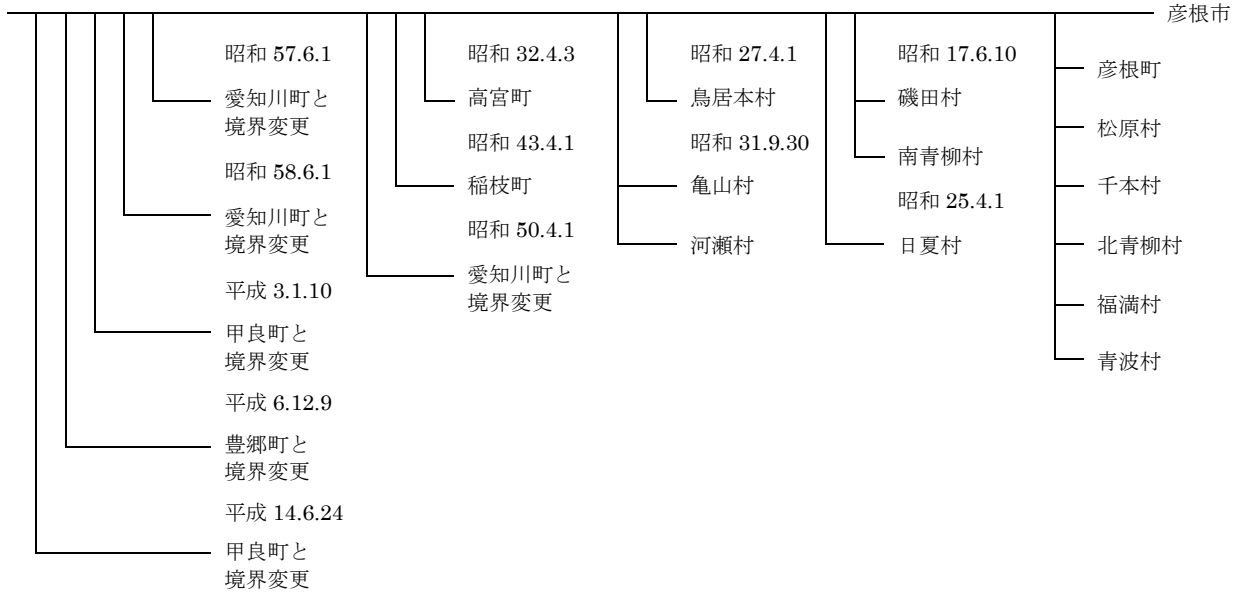
大津市

明治 31.10.1



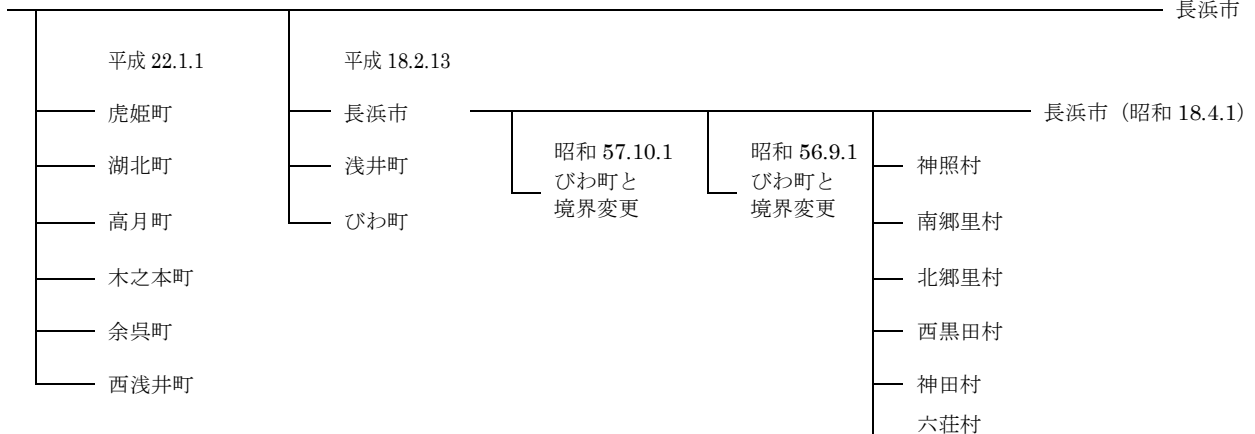
彦根市

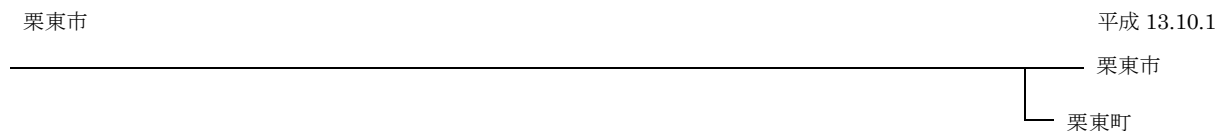
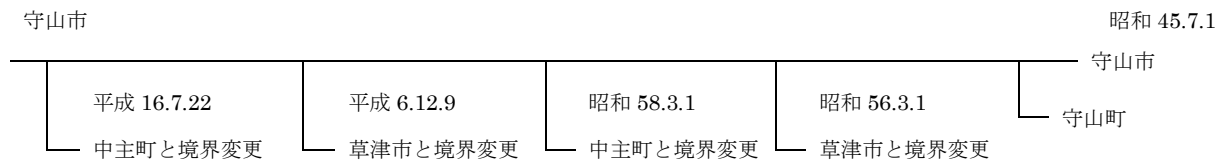
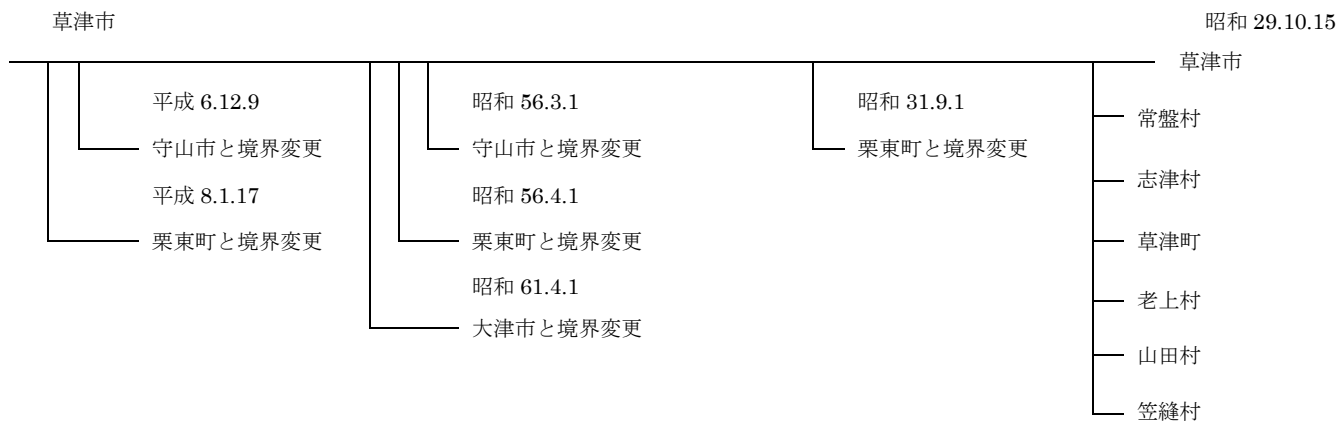
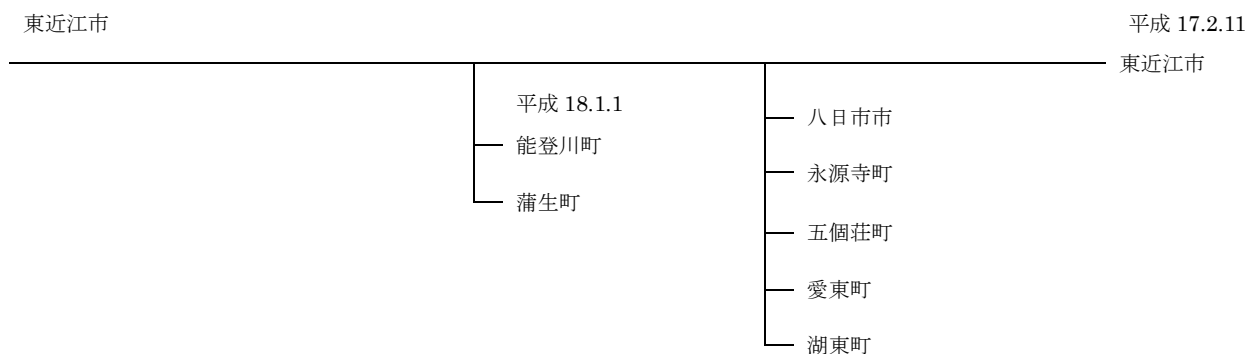
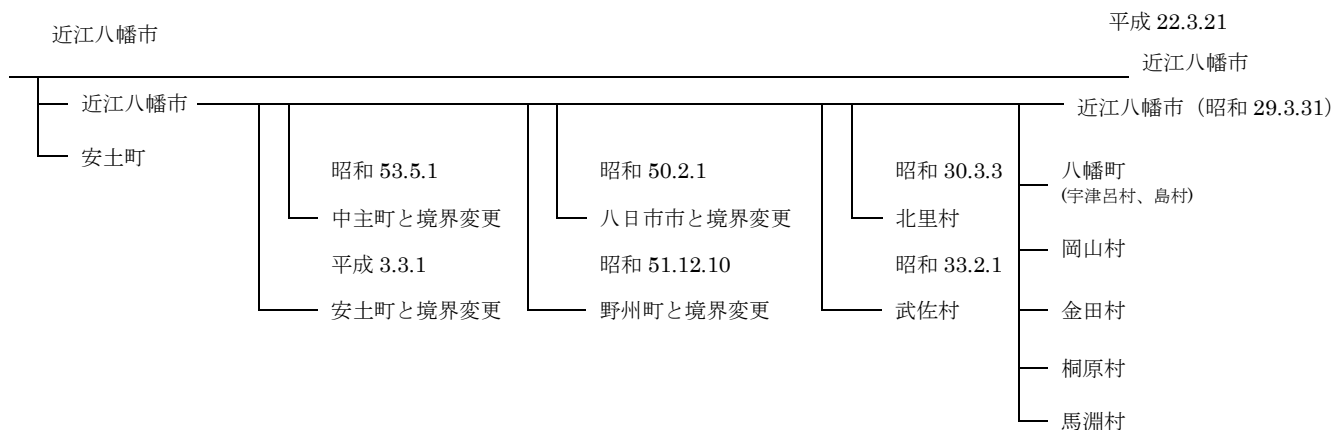
昭和 12.2.11



長浜市


平成 18.2.13





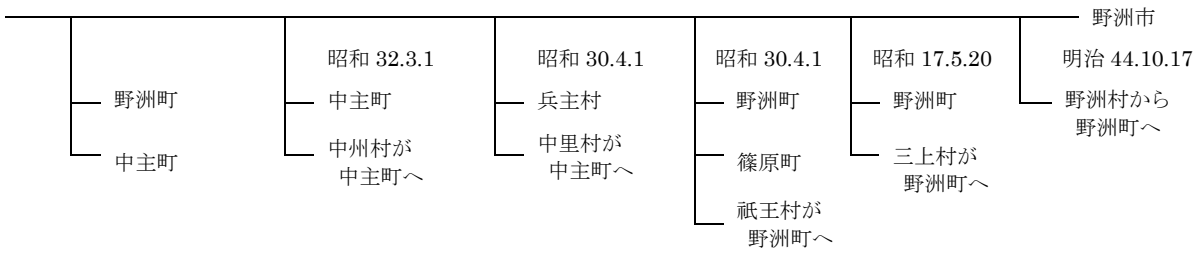
甲賀市

平成 16.10.1



野洲市

平成 16.10.1



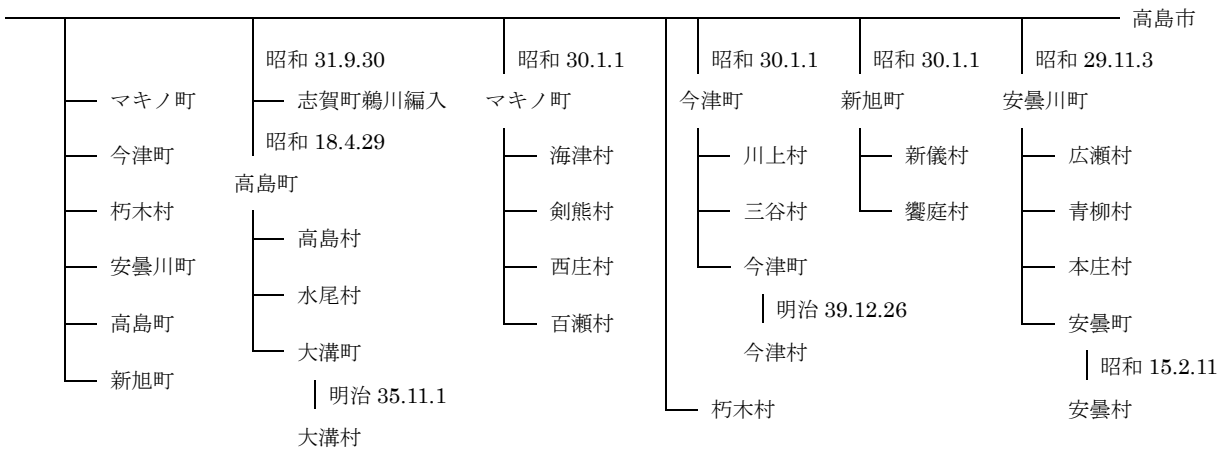
湖南市

平成 16.10.1



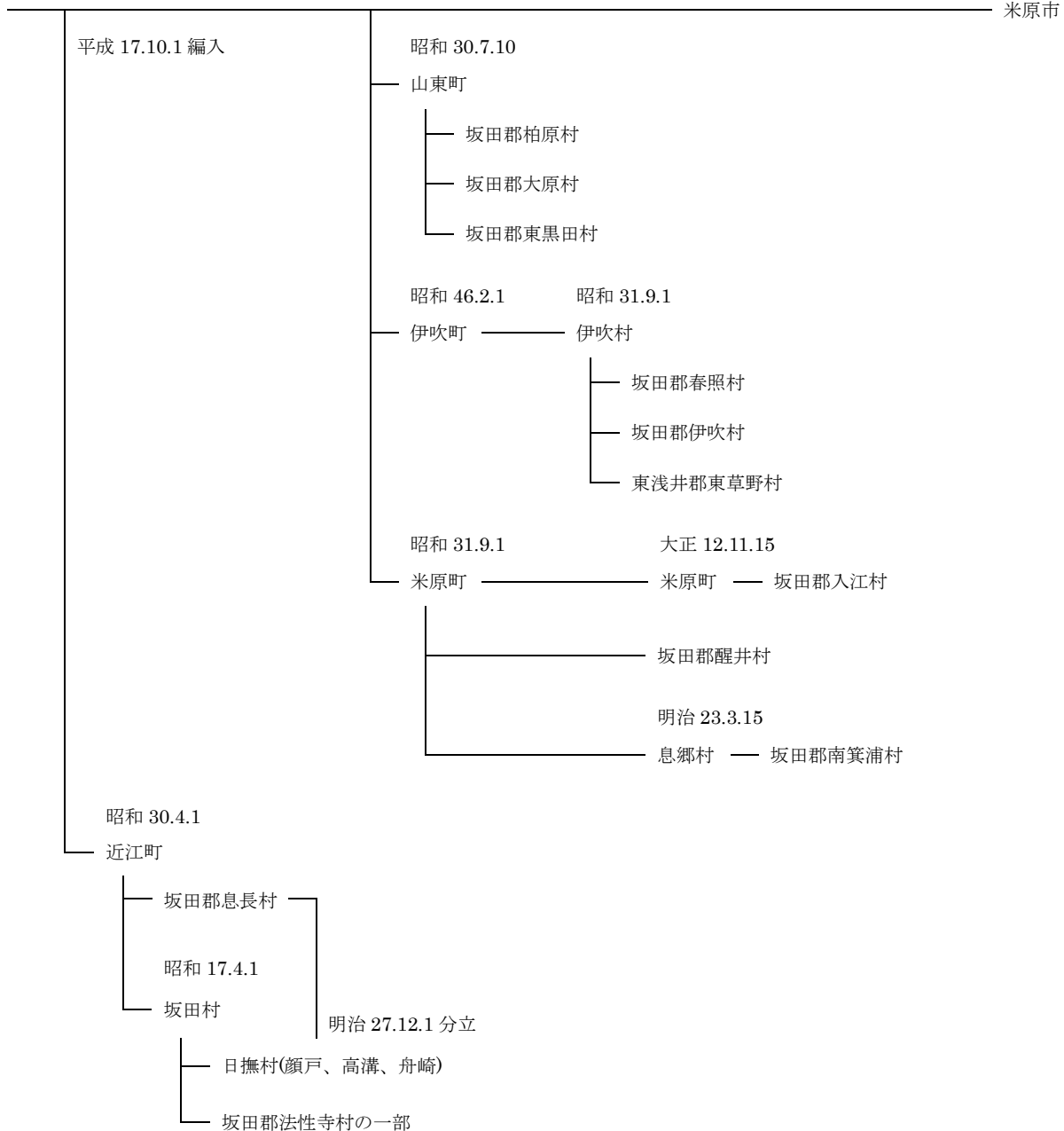
高島市

平成 17.1.1



米原市

平成 17.2.14

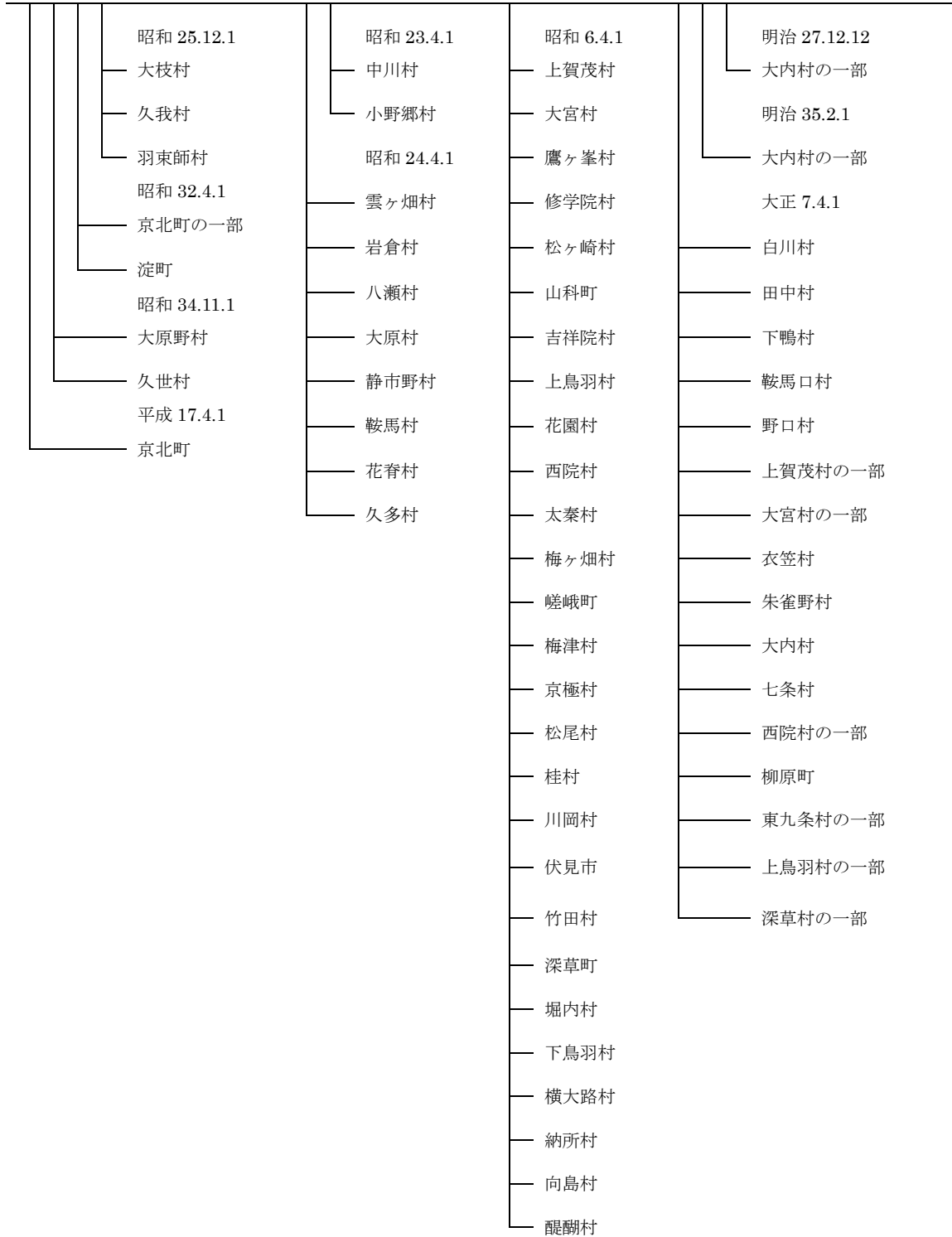




# 京都府 = 15市

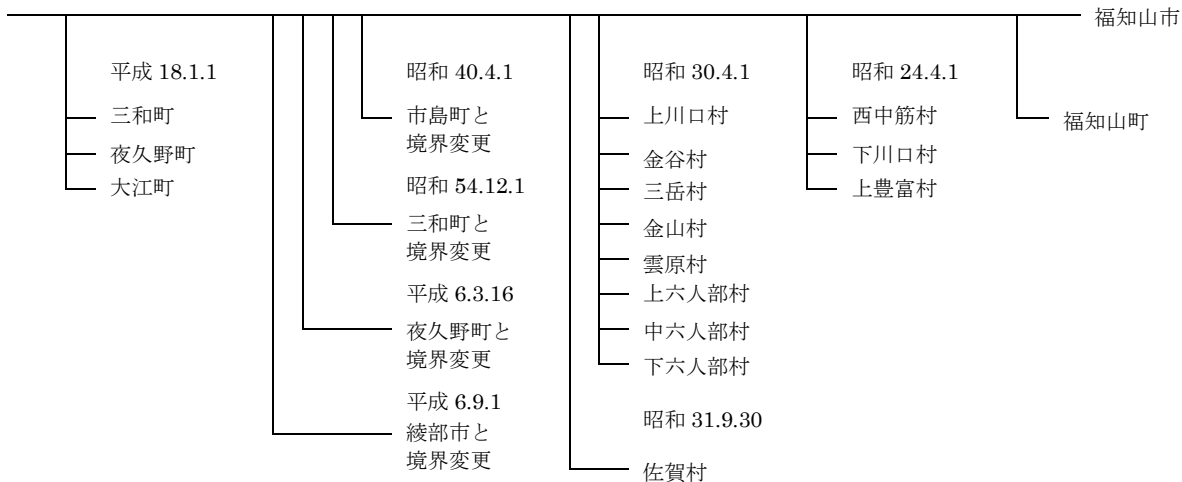
京都市

明治 22.4.1  
京都市




福知山市

昭和 12.4.1



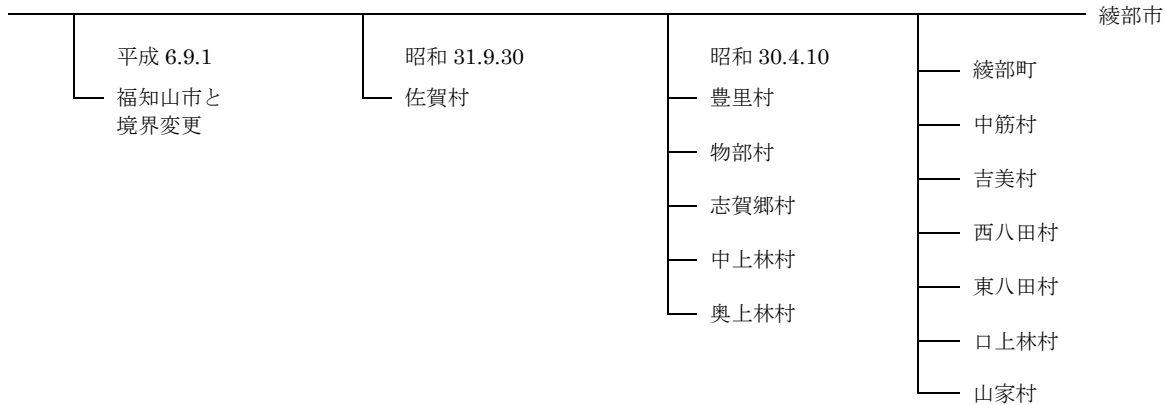
昭和 18.5.27

舞鶴市




綾部市

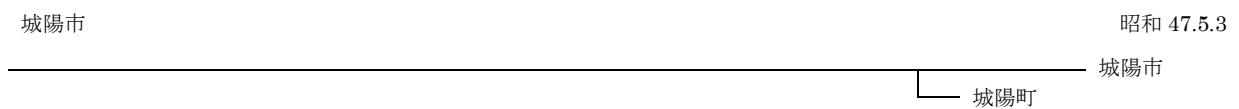
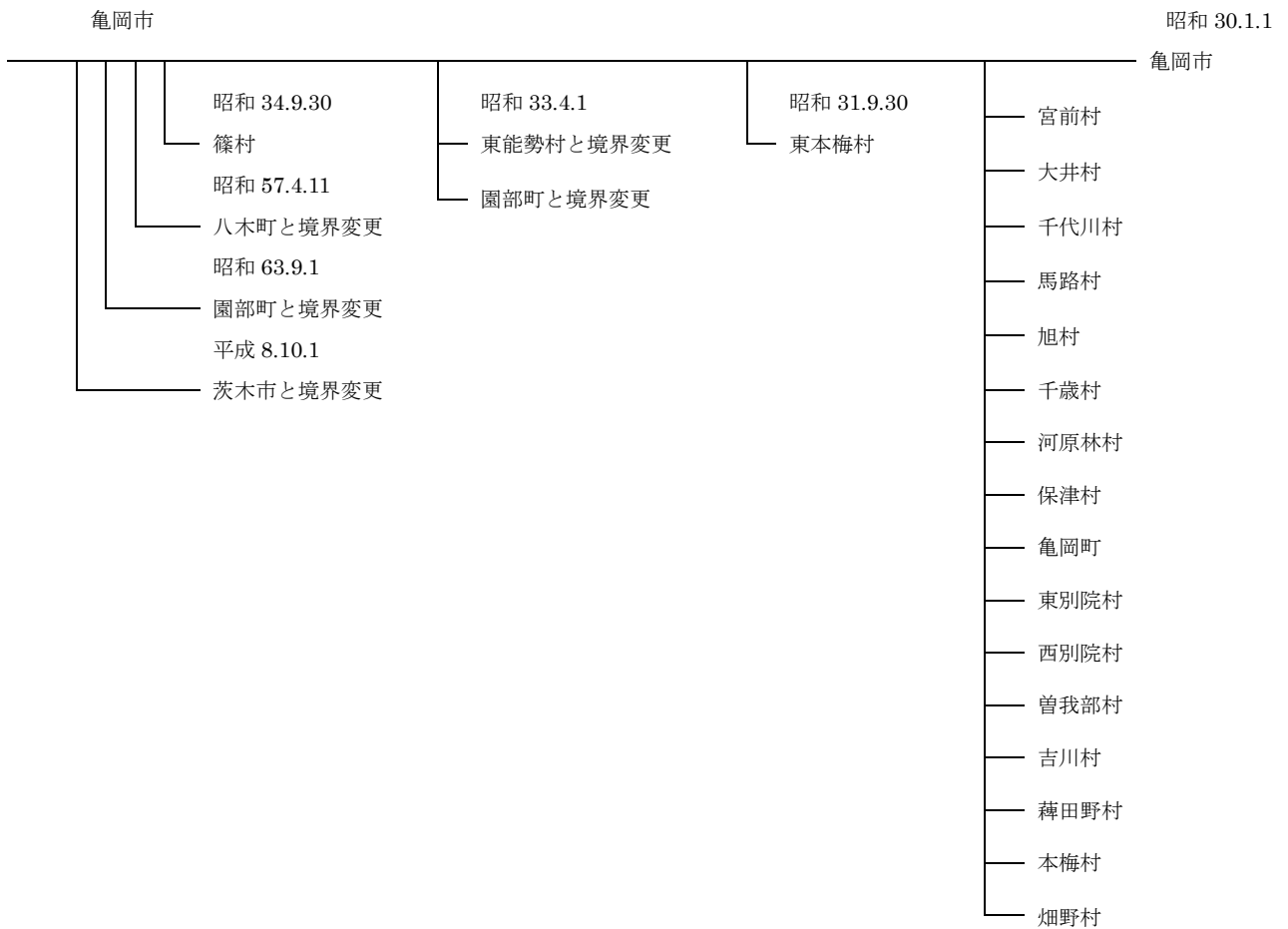

昭和 25.8.1

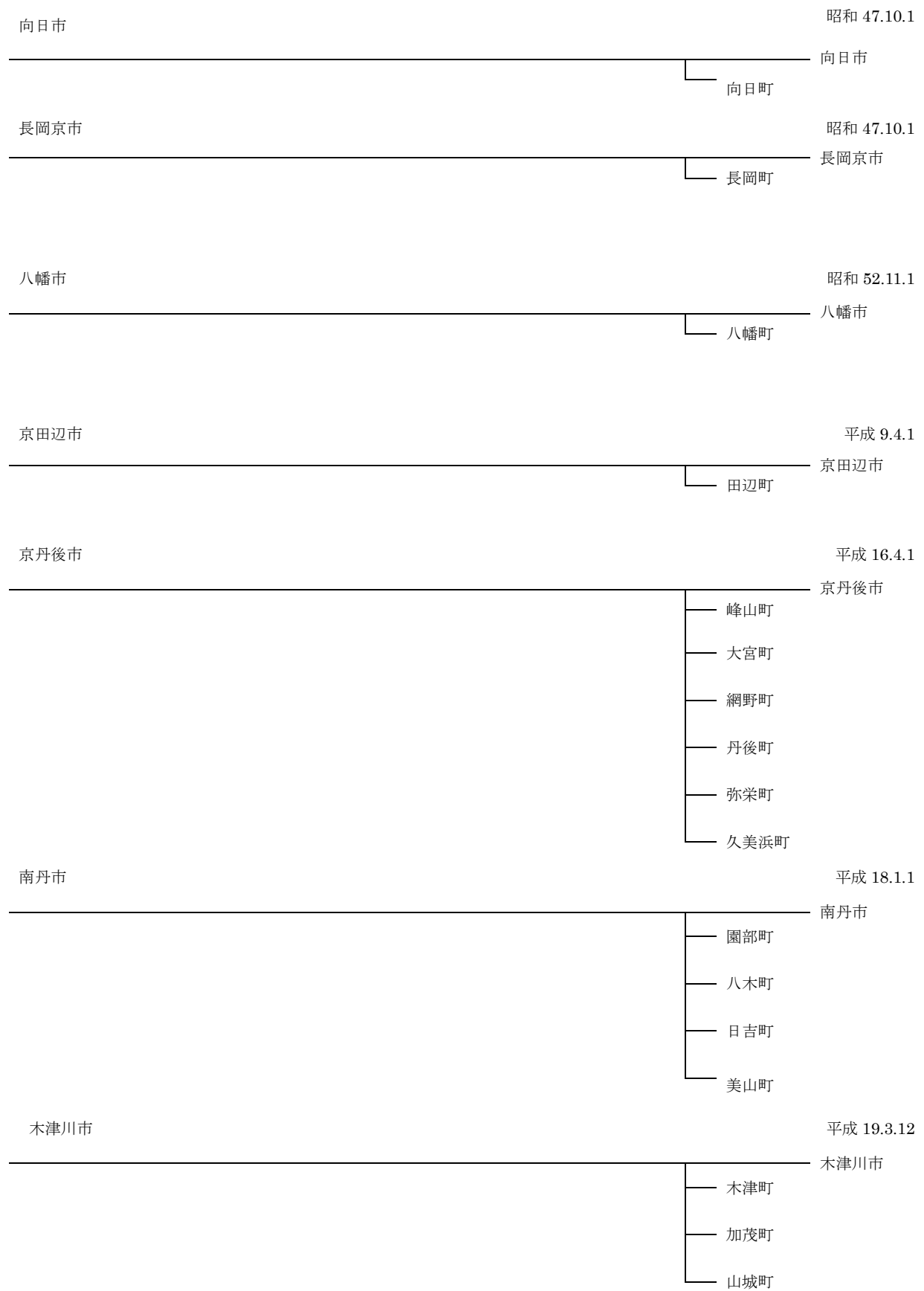


宇治市

昭和 26.3.1








# 大阪府 = 33市

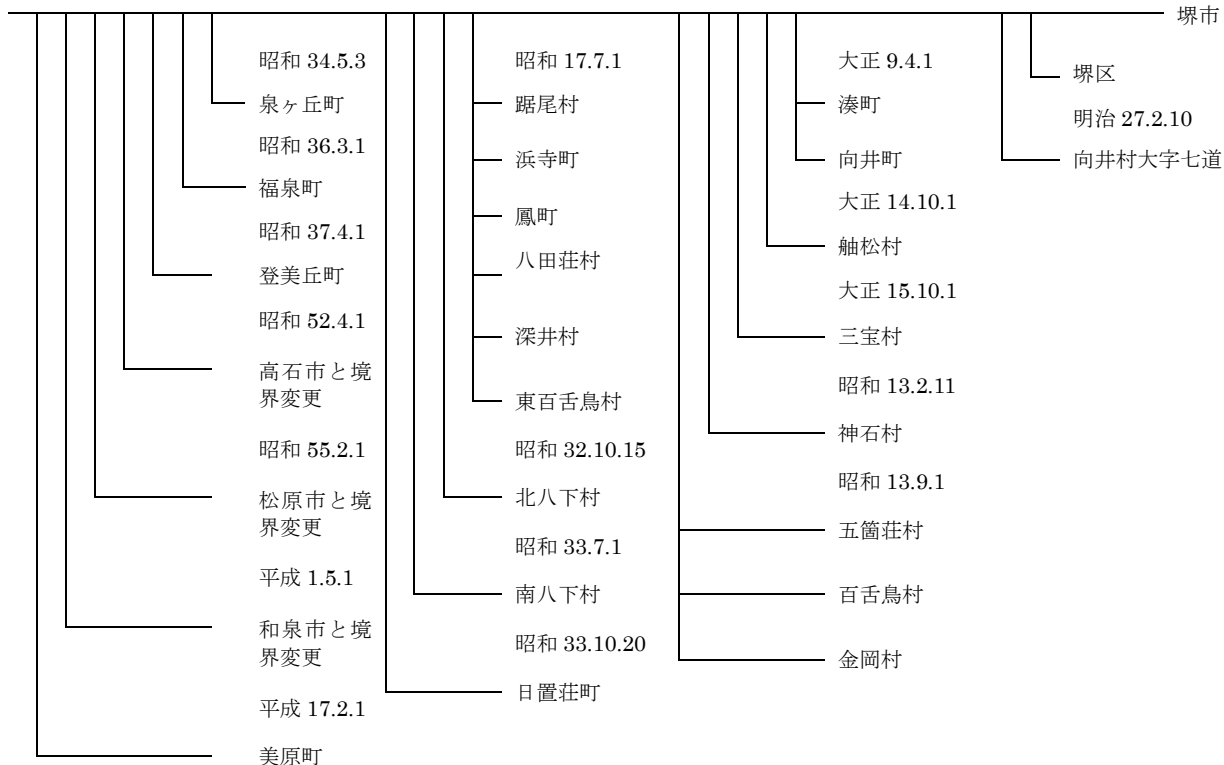
大阪市

明治 22.4.1



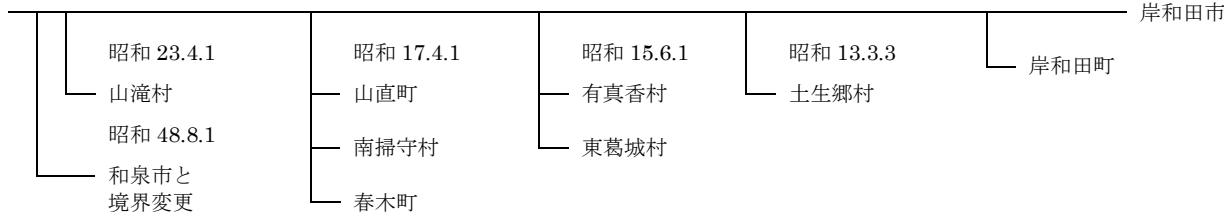
堺市

明治 22.4.1



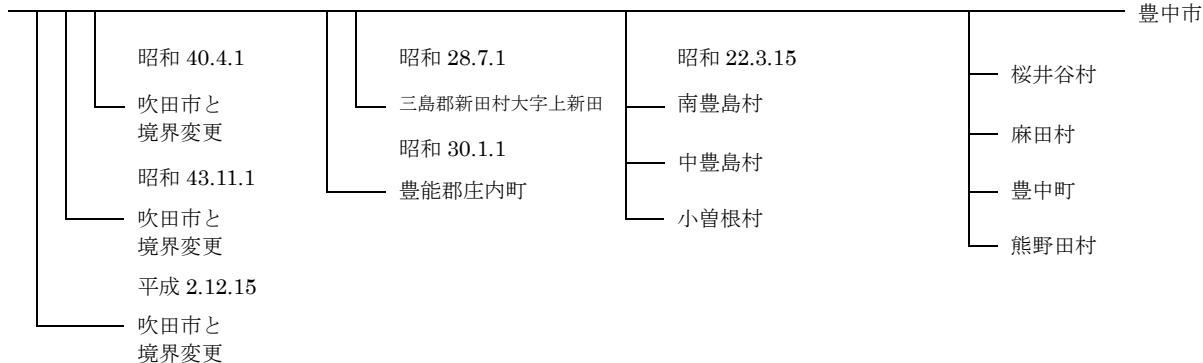
岸和田市

大正 11.11.1

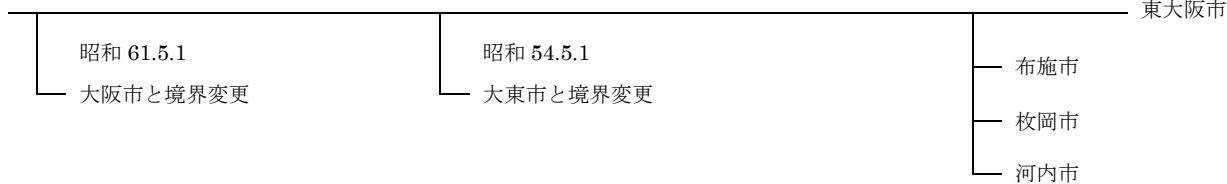


豊中市


昭和 11.10.15



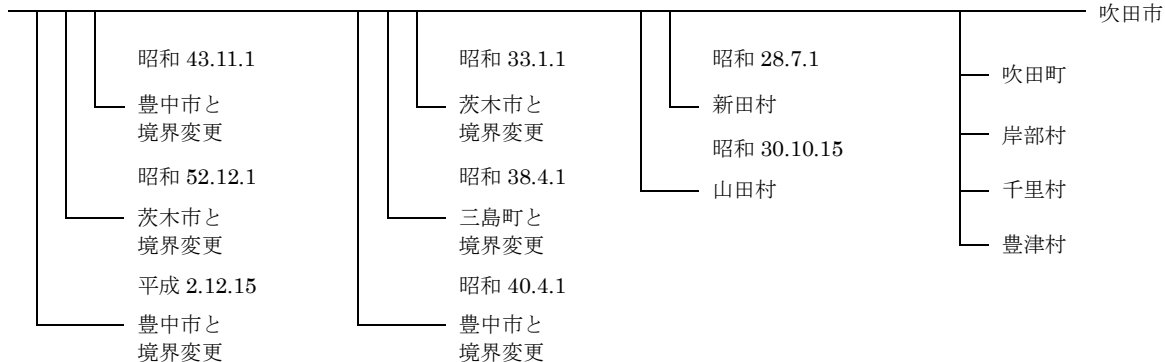
東大阪市 昭和 42.2.1



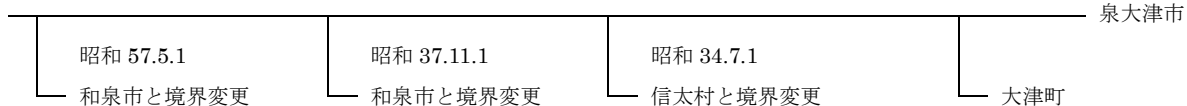
池田市 昭和 14.4.29



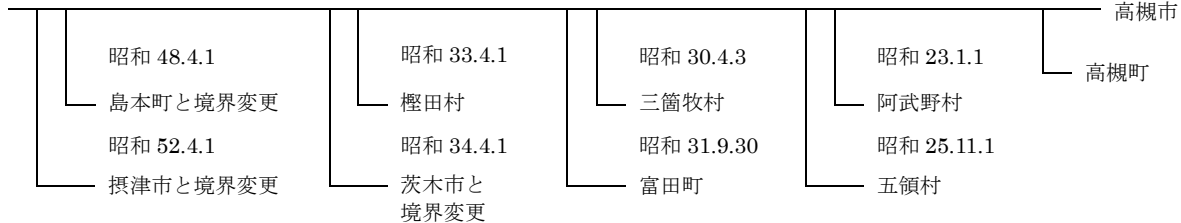
吹田市 昭和 15.4.1




泉大津市 昭和 17.4.1



高槻市 昭和 18.1.1

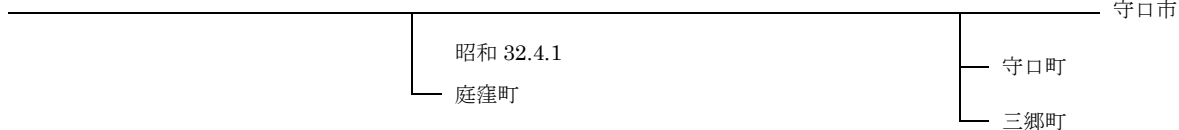


貝塚市 昭和 18.5.1




守口市

昭和 21.11.1



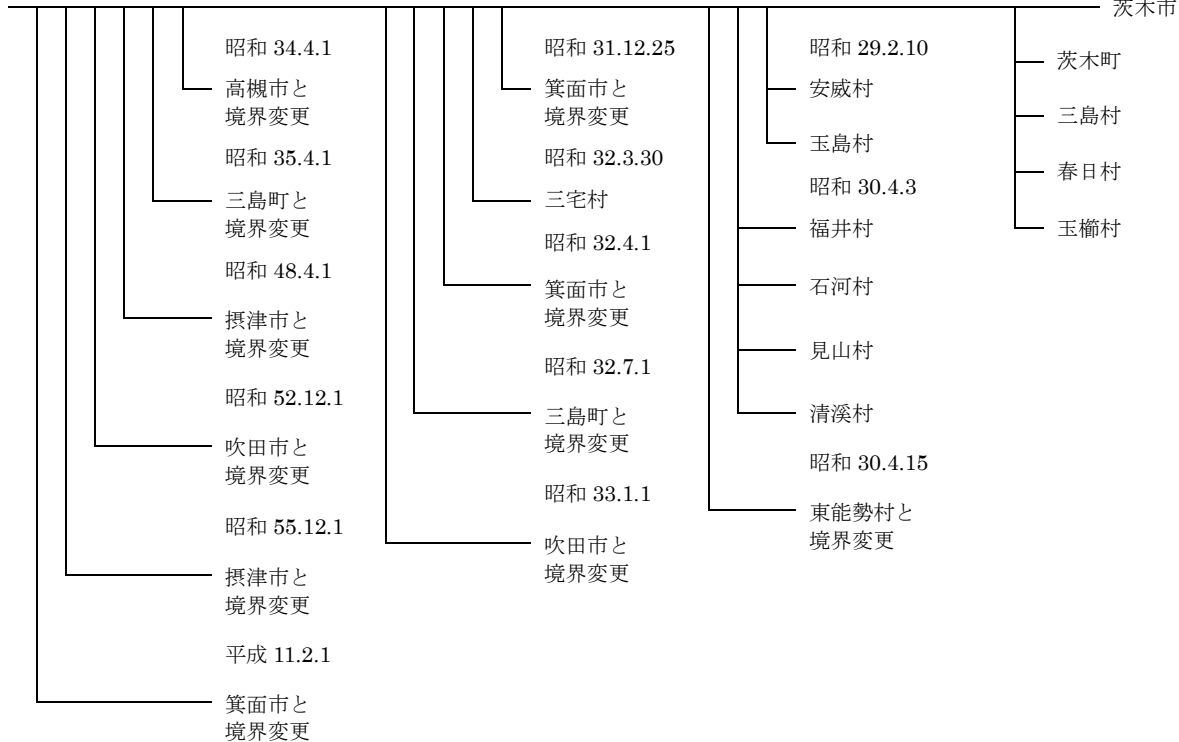
枚方市

昭和 22.8.1



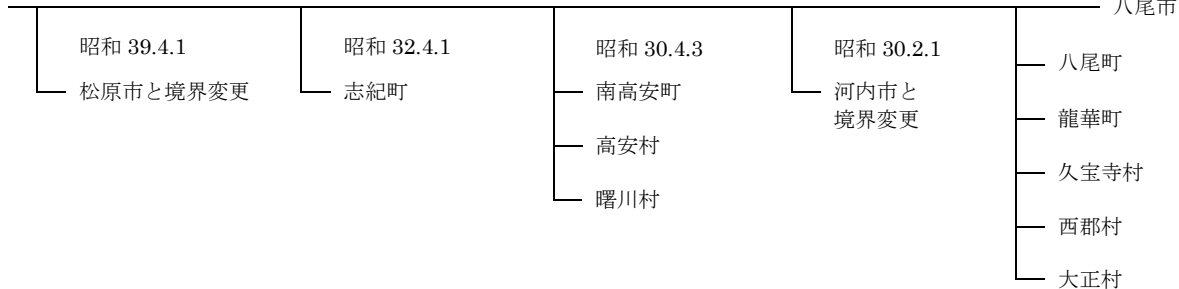
茨木市

昭和 23.1.1

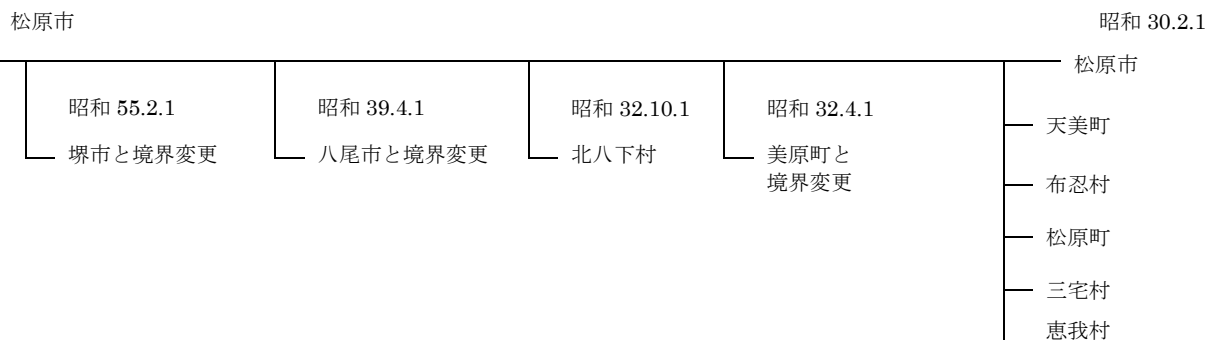

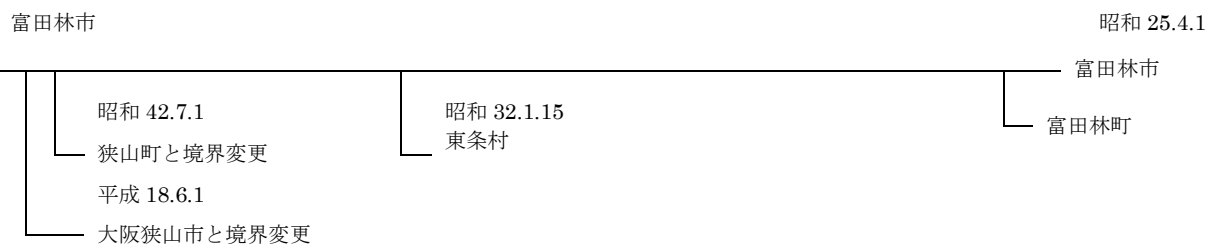
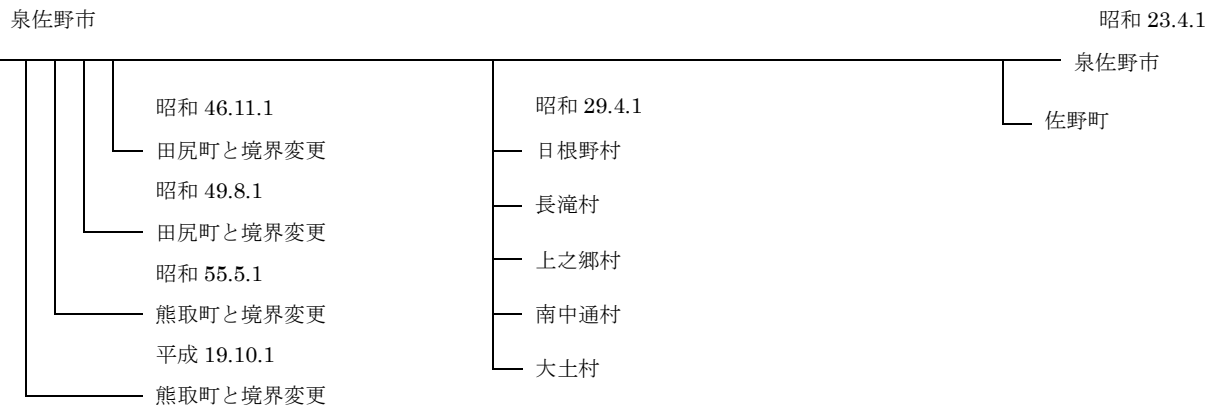


八尾市

昭和 23.4.1

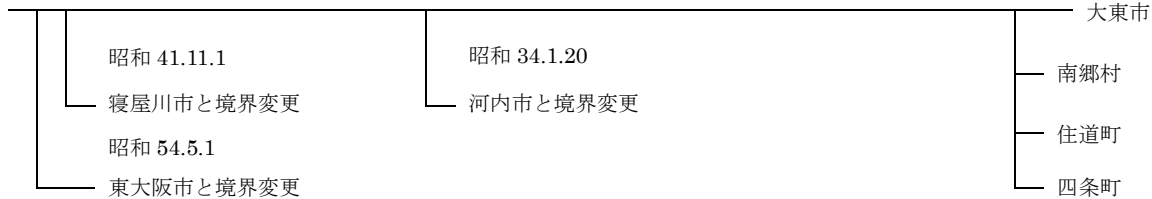






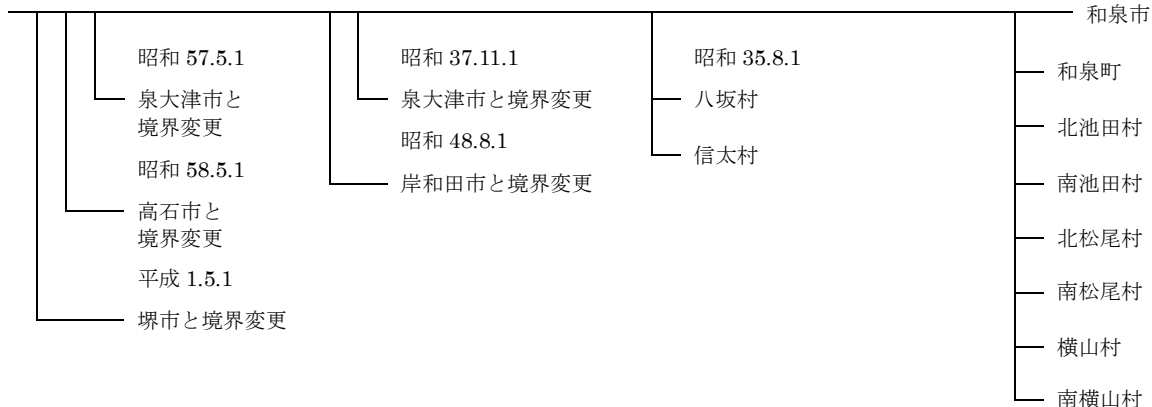
大東市

昭和 31.4.1




和泉市

昭和 31.9.1



箕面市

昭和 31.12.1




柏原市

昭和 33.10.1




羽曳野市

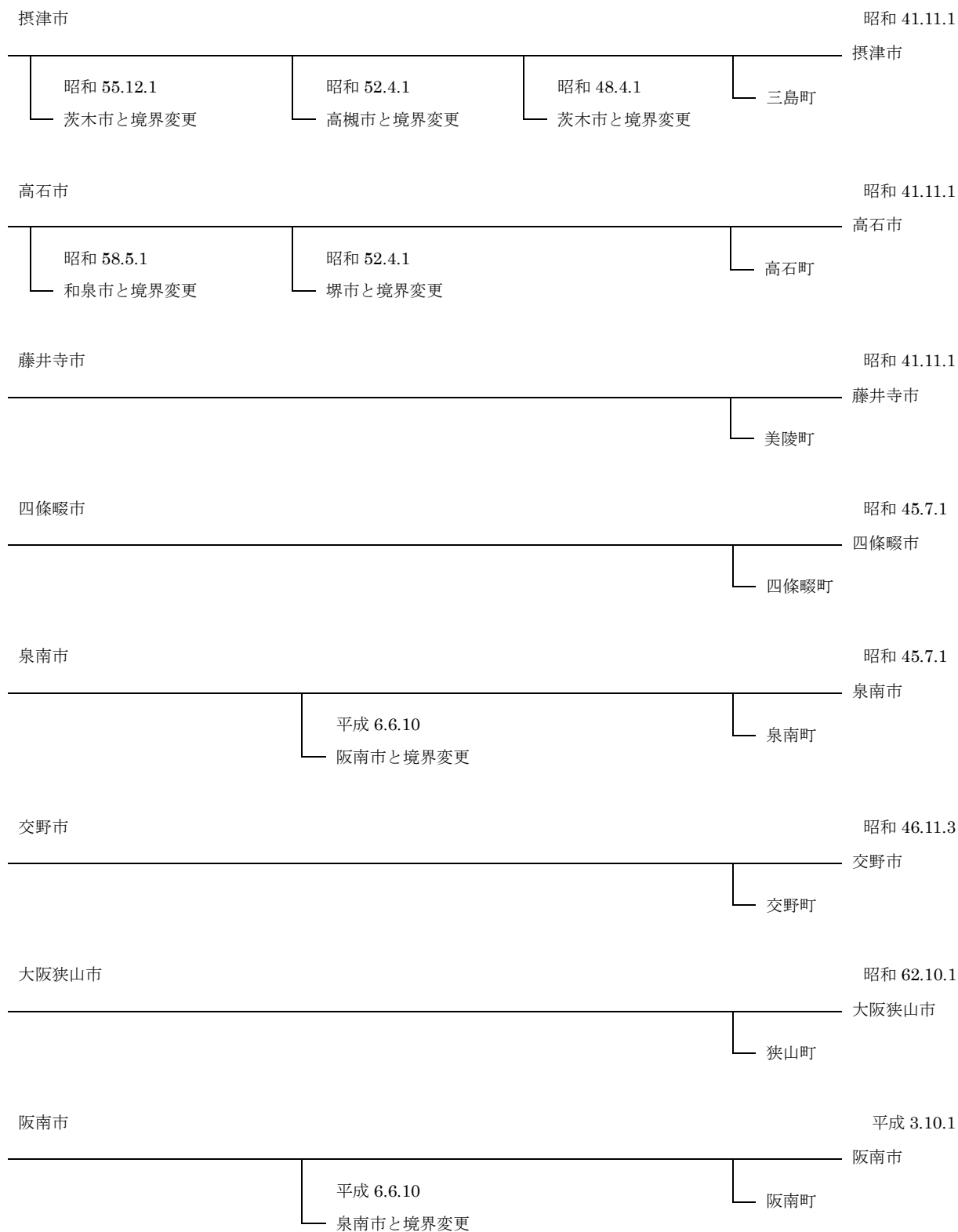
昭和 34.1.15



門真市

昭和 38.8.1

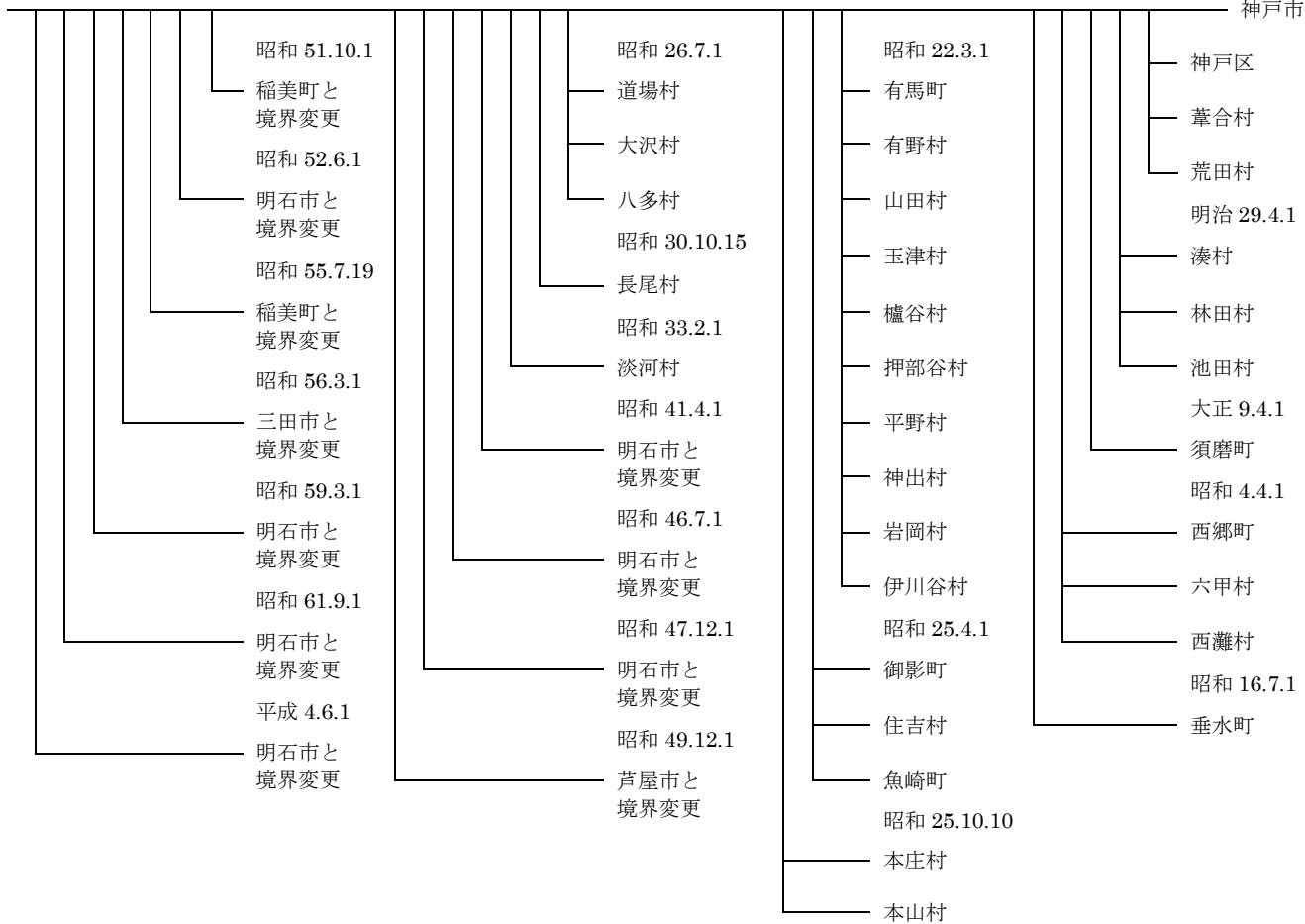




# 兵庫県 = 29市

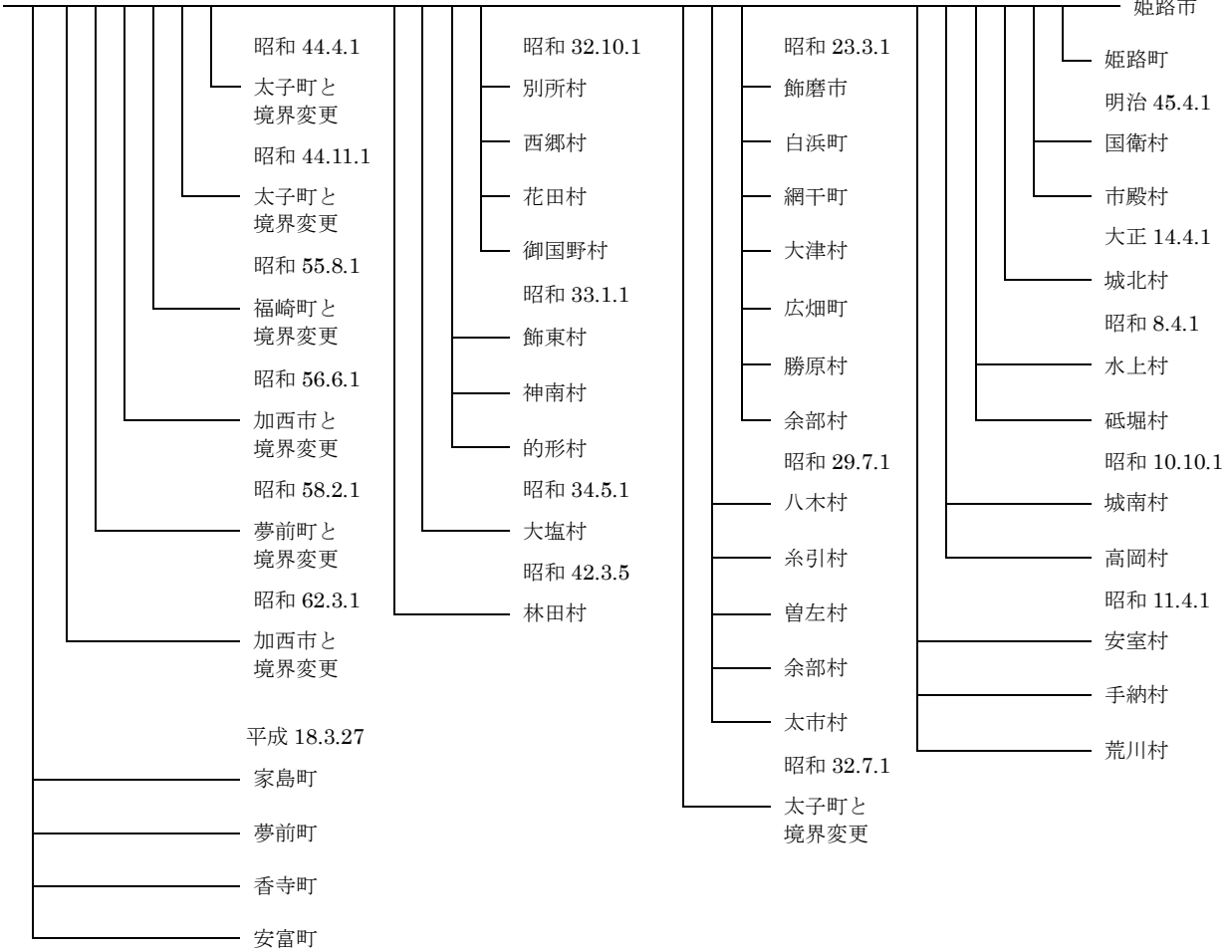
神戸市

明治 22.4.1



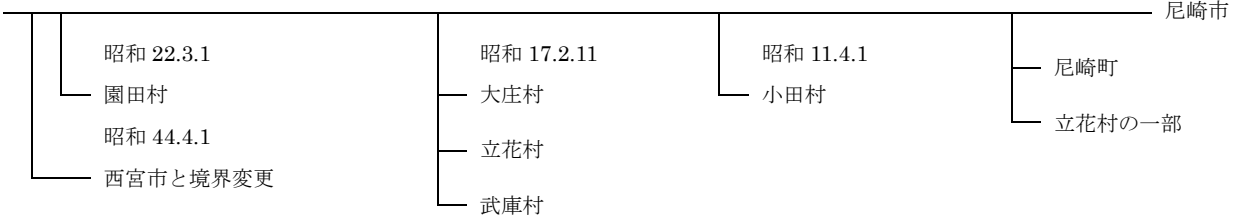
姫路市

明治 22.4.1



尼崎市

大正 5.4.1



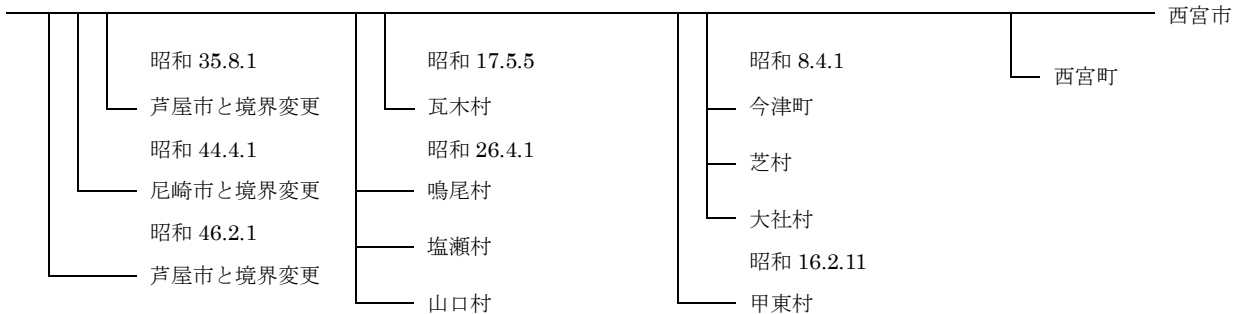
明石市

大正 8.11.1



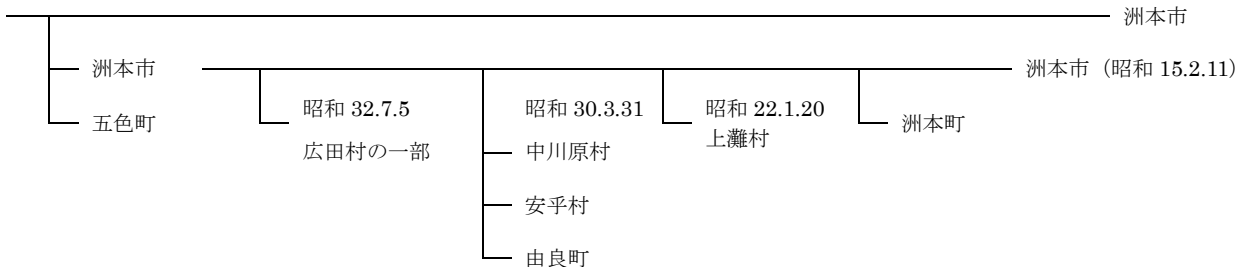
西宮市

大正 14.4.1



洲本市

平成 18.2.11




芦屋市

昭和 15.11.10



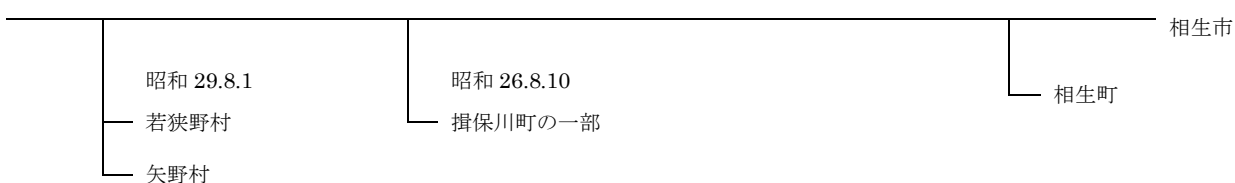
伊丹市

昭和 15.11.10



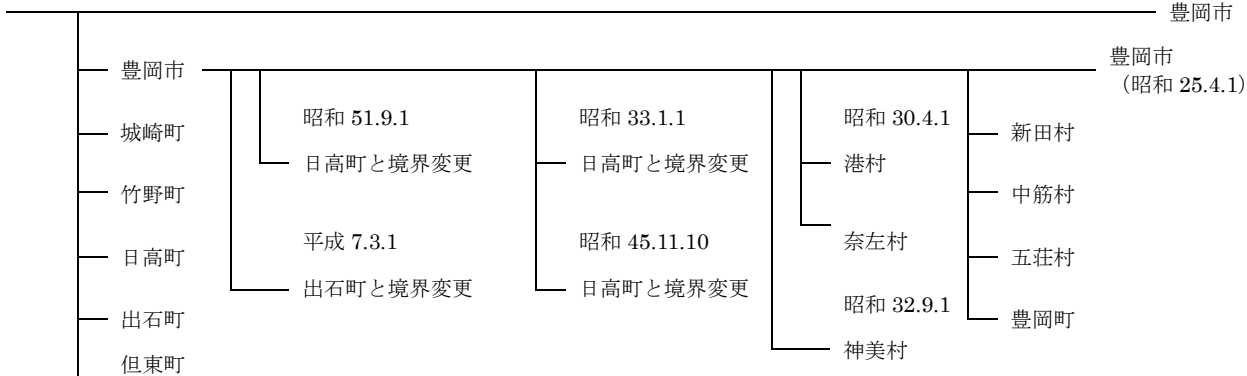
相生市

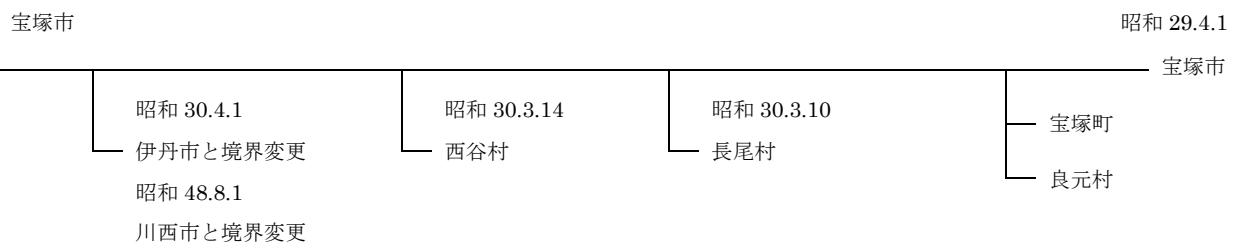
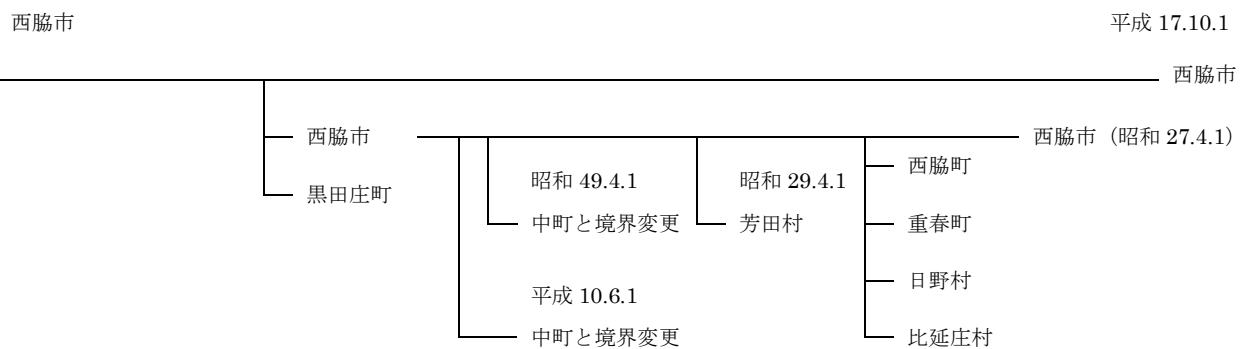
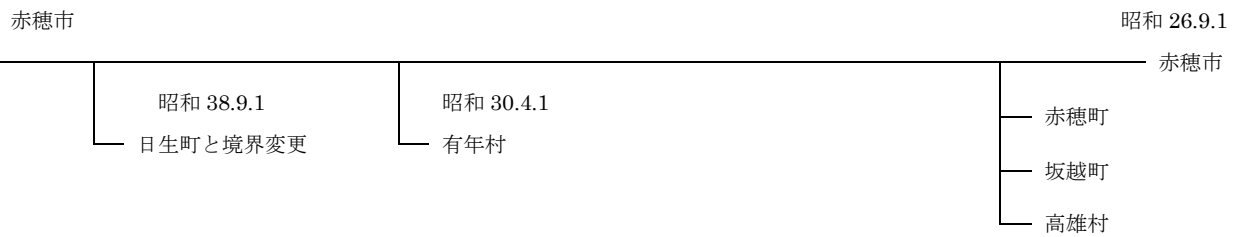
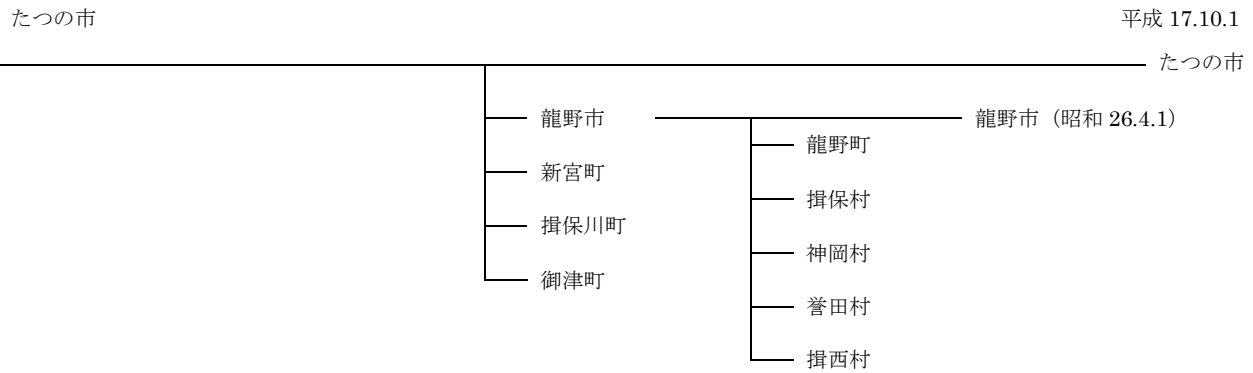
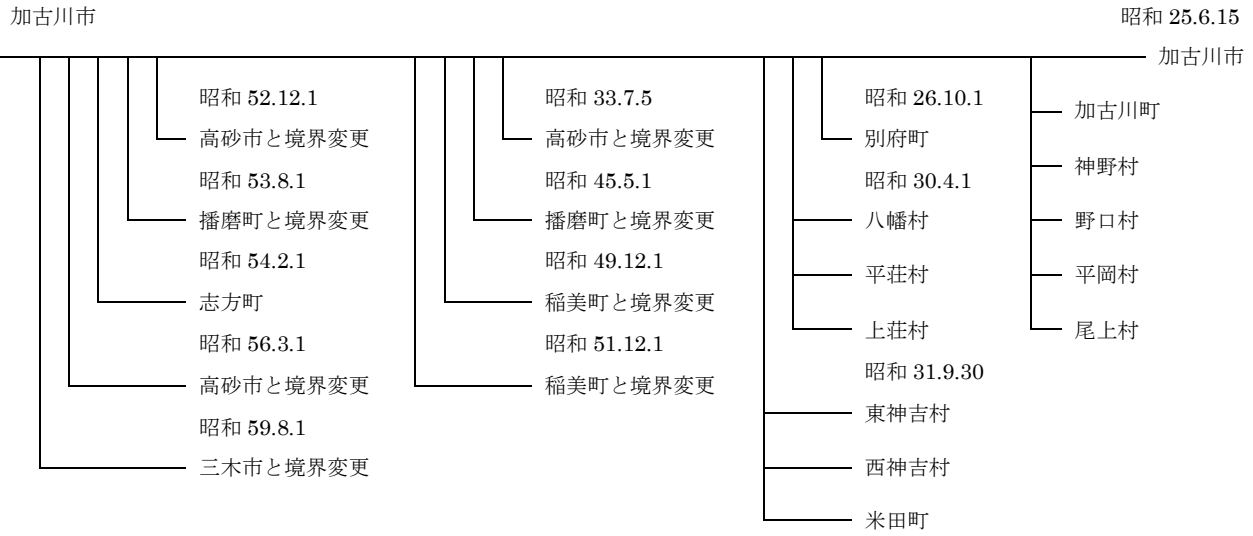
昭和 17.10.1



豊岡市

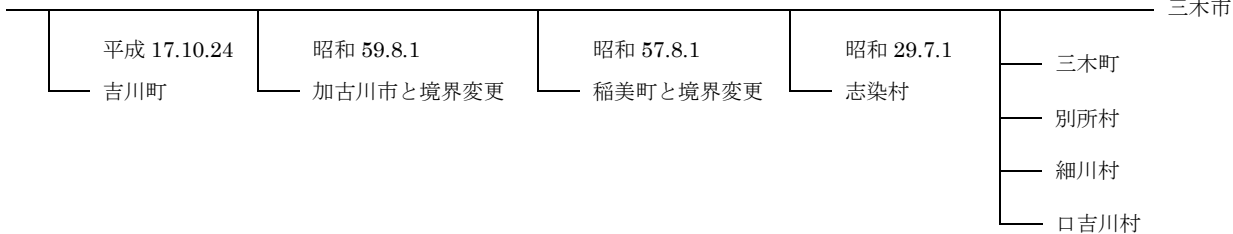
平成 17.4.1





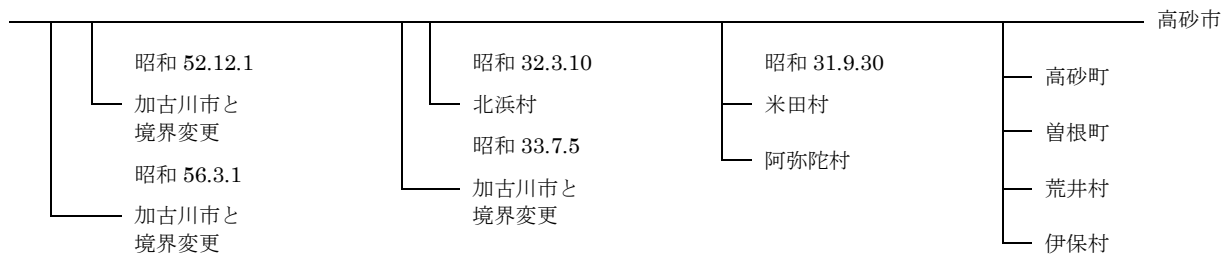
三木市

昭和 29.6.1



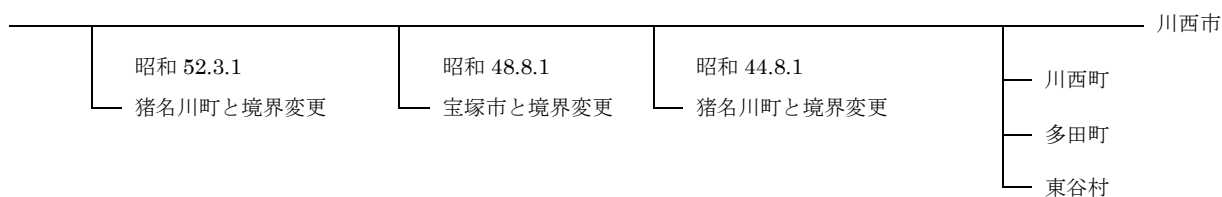
高砂市

昭和 29.7.1



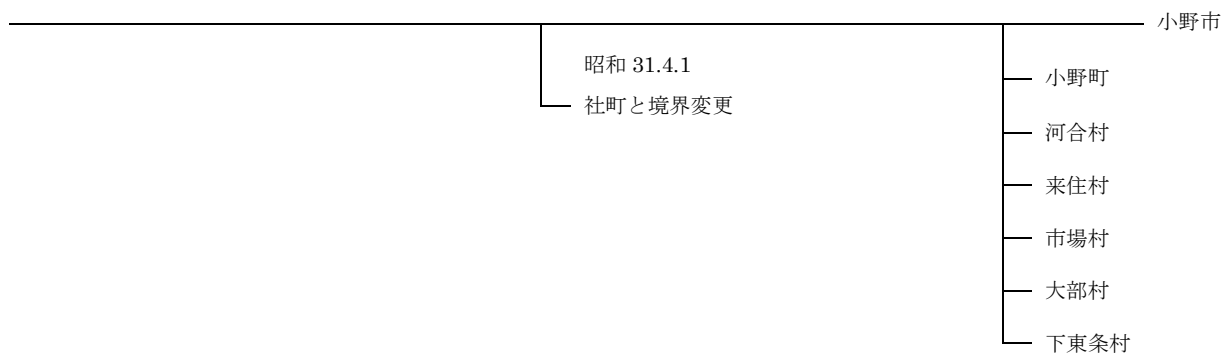
川西市

昭和 29.8.1



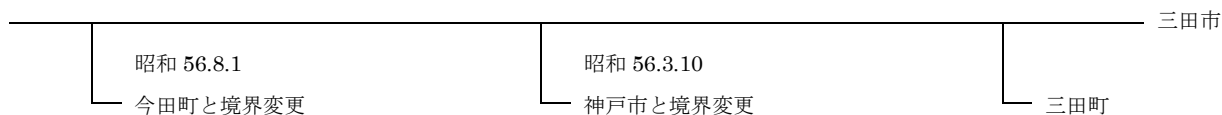
小野市

昭和 29.12.1



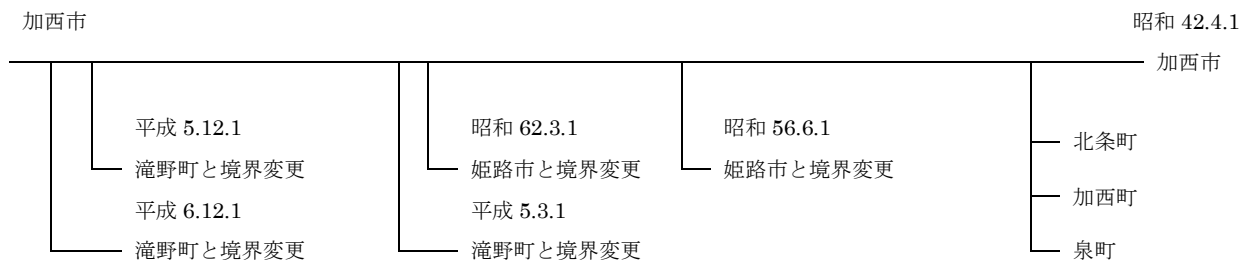


三田市

昭和 33.7.1








朝来市

平成 17.4.1



淡路市

平成 17.4.1




宍粟市

平成 17.4.1



加東市

平成 18.3.20



# 奈良県 = 12市

奈良市

明治 31.2.1

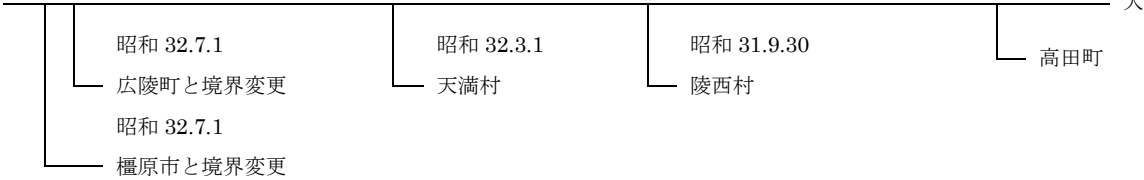
奈良市



大和高田市

昭和 23.1.1

大和高田市



大和郡山市

昭和 29.1.1

大和郡山市



天理市

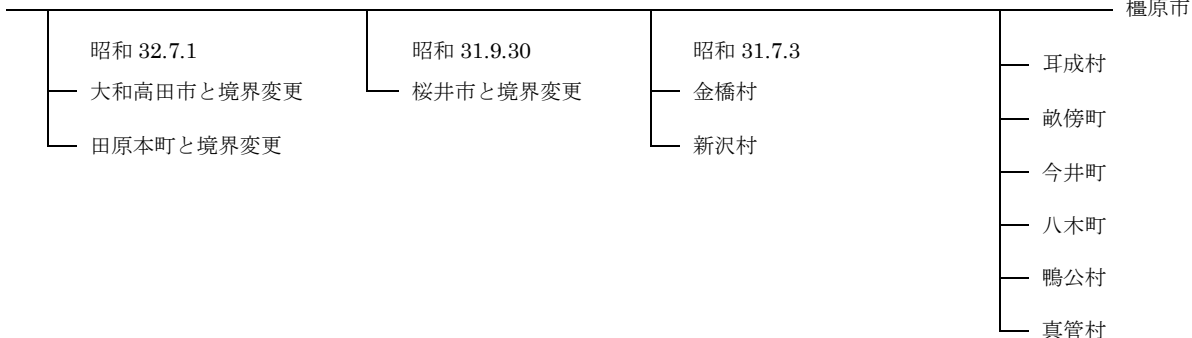
昭和 29.4.1

天理市



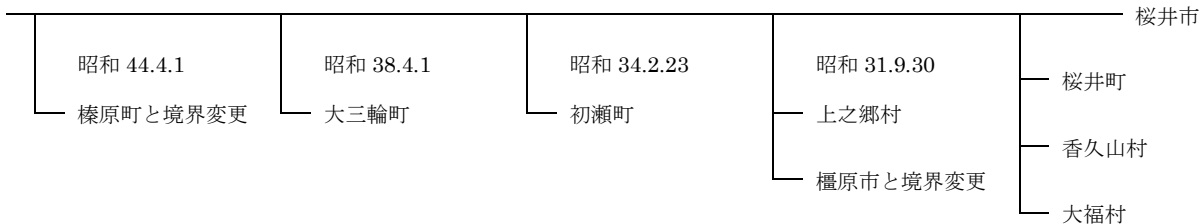
櫃原市

昭和 31.2.11



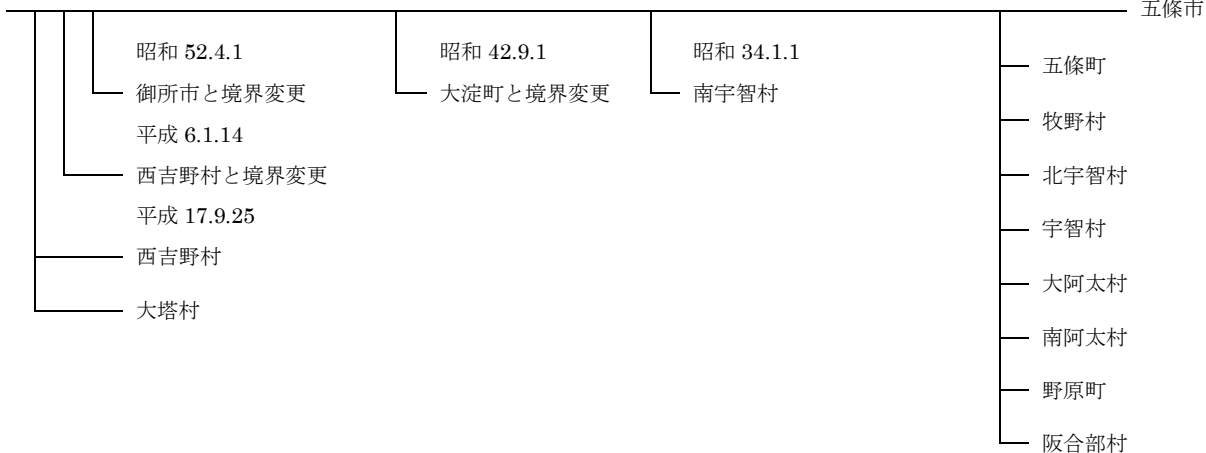
桜井市

昭和 31.9.1



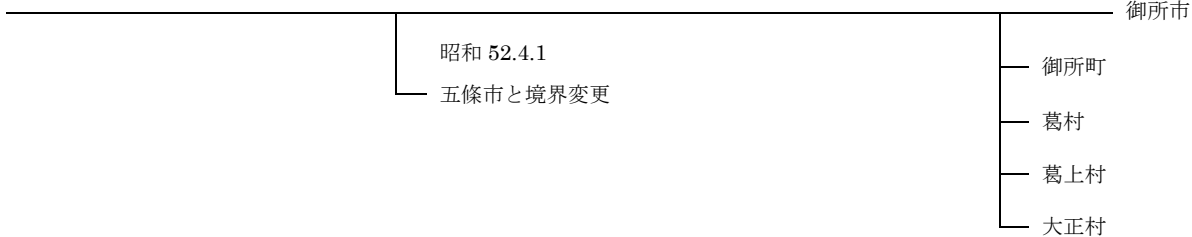
五條市

昭和 32.10.15



御所市

昭和 33.3.31



生駒市

昭和 46.11.1



香芝市

平成 3.10.1




葛城市

平成 16.10.1



宇陀市

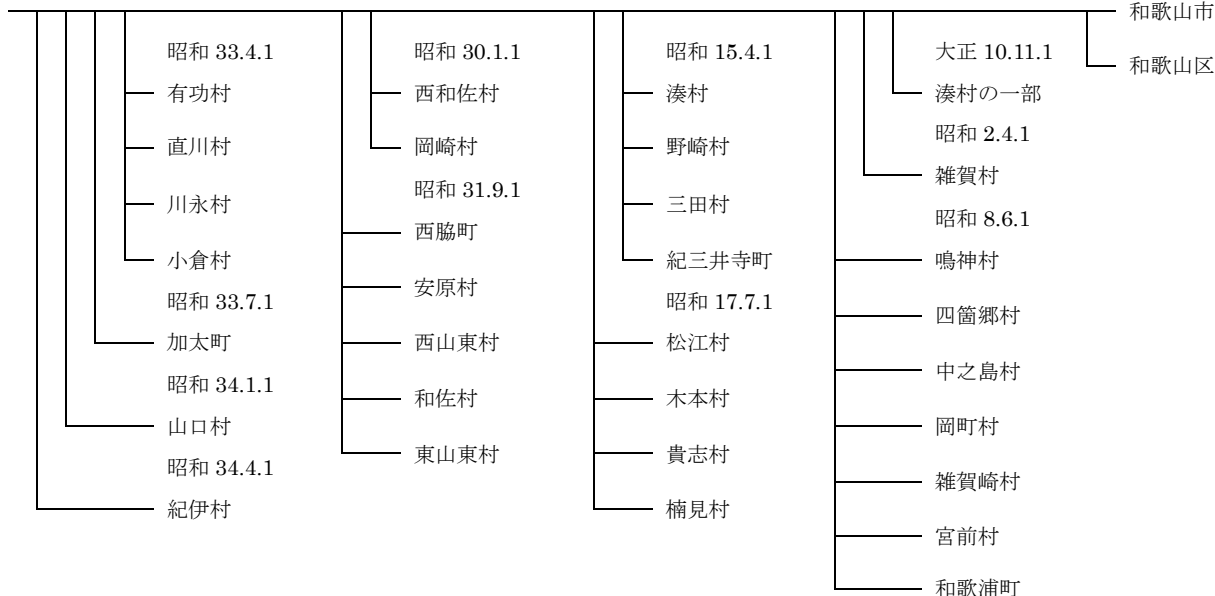
平成 18.1.1



# 和歌山県 = 9 市

和歌山市

明治 22.4.1



新宮市

平成 17.10.1



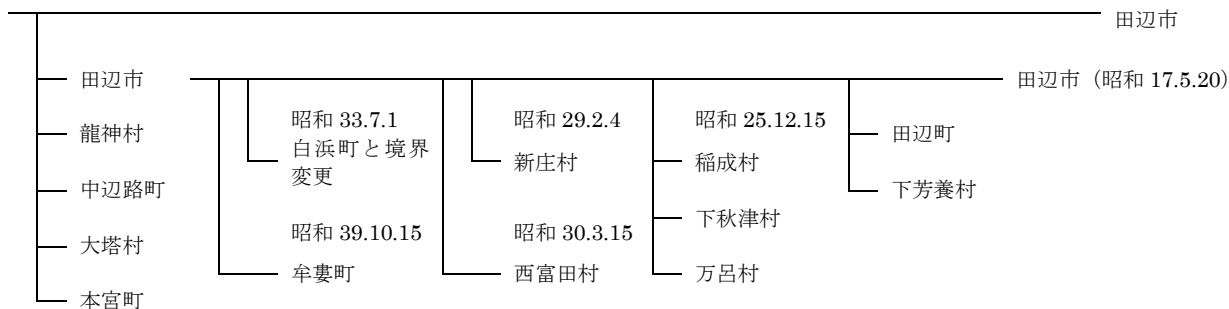
海南市

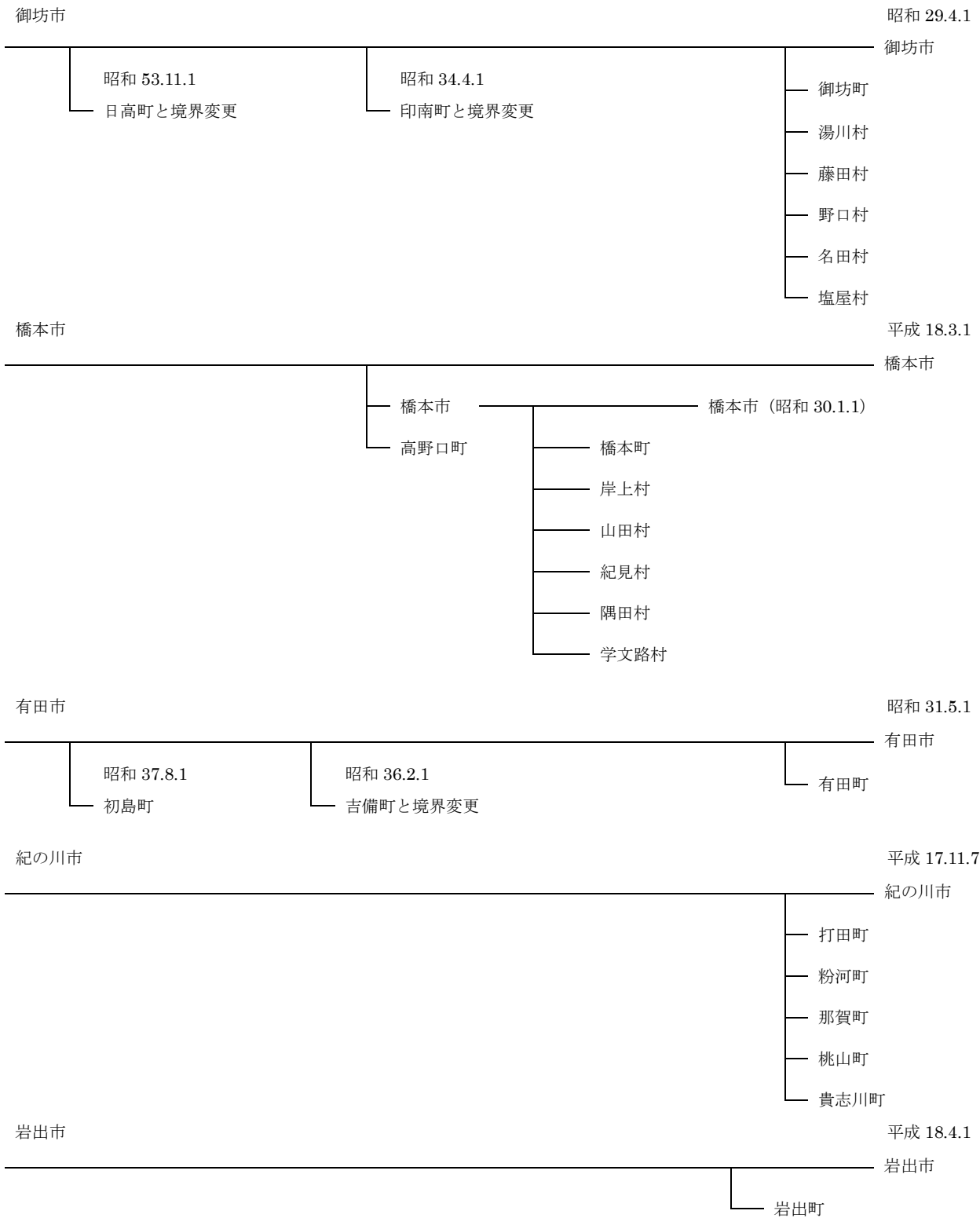
平成 17.4.1



田辺市

平成 17.5.1





令和3年度版  
近畿都市統計要覧

令和4年3月31日 印刷

令和4年3月31日 発行

編 集

滋賀県甲賀市水口町水口6053番地

甲賀市総務部総務課内

発 行

近畿都市統計協議会

滋賀県野洲市小篠原2100番地1

野洲市政策調整部企画調整課内