

姫路市まちづくりのための市民アンケートの結果について

1. 本調査の目的

姫路市まちづくりのための市民アンケート調査は、姫路市総合計画「ふるさと・ひめじプラン2030」に掲げる政策の「目指す姿」に対する市民実感等を把握するために実施した。

2. 調査実施概要

(1)調査対象者

層化無作為抽出法によって選ばれた15歳以上の市民3,000名（外国人含む）

(2)調査票配布・回収方法

郵送により調査票を配布。郵送及びインターネットで回答。なお、督促葉書を送付することにより回収率の向上を図った。

(3)調査期間

令和2年12月10日（木）発送～12月28日（月）〆切

(4)調査内容

1. 回答者の属性

（性別、年齢、世帯構成、職業、居住のきっかけ、居住年数、居住形態、居住地）

2. 姫路市のまちづくりに対しての実感等

3. 将来像やまちづくりのあり方などに関する自由意見

(5)回収率

発送数	3,000 票
回収数	1,838 票
回収率	61.2%

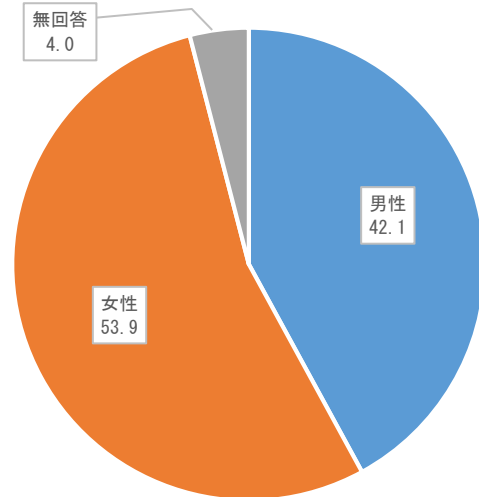
(6)集計結果の記載について

本調査において算出した割合について、小数点第2位を四捨五入しているため、合計が100%にならないことがある。

回答者の属性

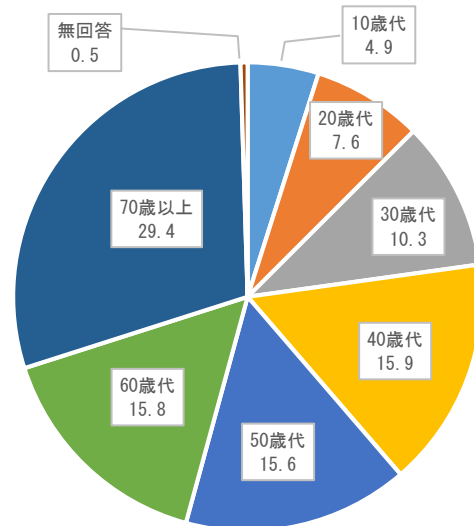
1. 性別

男性	42.1 %
女性	53.9 %
無回答	4.0 %



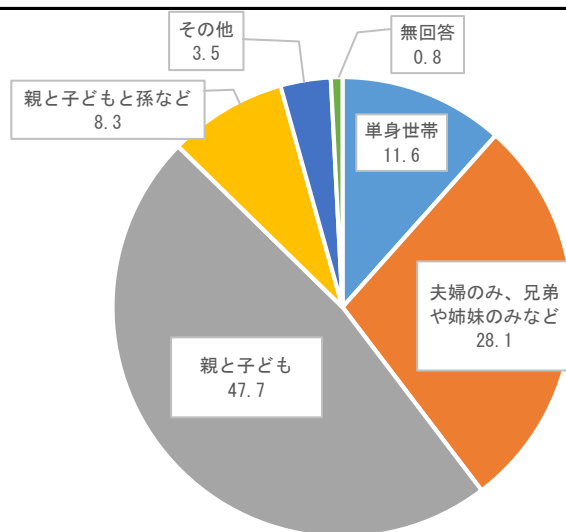
2. 年齢

10歳代	4.9 %
20歳代	7.6 %
30歳代	10.3 %
40歳代	15.9 %
50歳代	15.6 %
60歳代	15.8 %
70歳以上	29.4 %
無回答	0.5 %



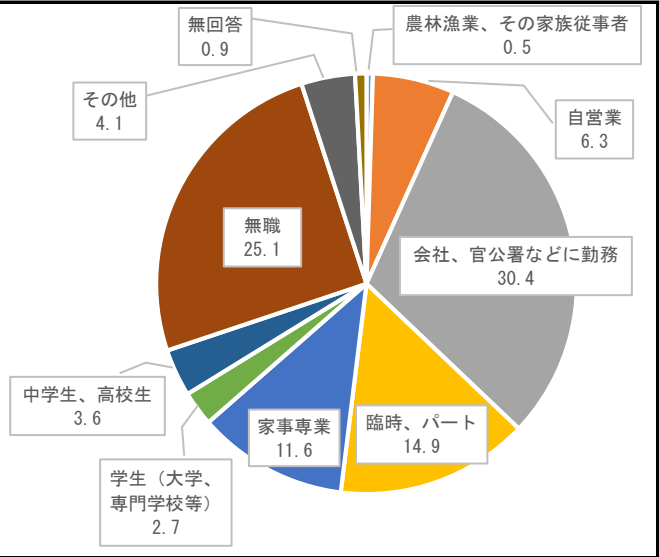
3. 世帯構成

単身世帯	11.6 %
夫婦のみ、兄弟や姉妹のみなど	28.1 %
親と子ども	47.7 %
親と子どもと孫など	8.3 %
その他	3.5 %
無回答	0.8 %



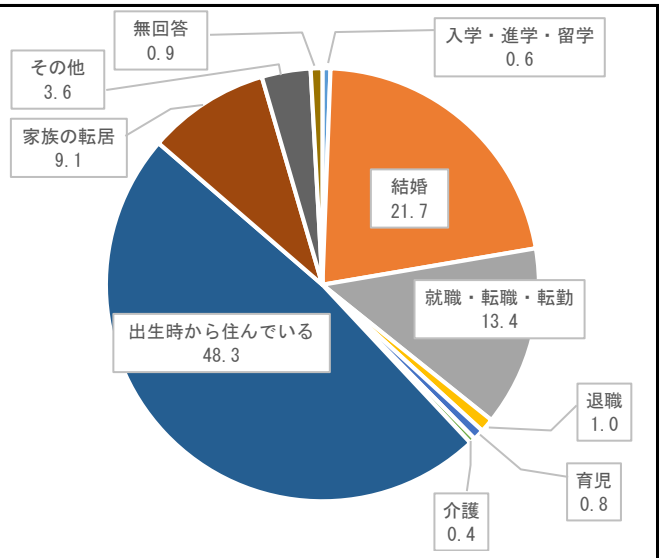
4. 主な職業

農林漁業、その家族従事者	0.5%
自営業	6.3%
会社、官公署などに勤務	30.4%
臨時、パート	14.9%
家事専業	11.6%
学生（大学、専門学校等）	2.7%
中学生、高校生	3.6%
無職	25.1%
その他	4.1%
無回答	0.9%



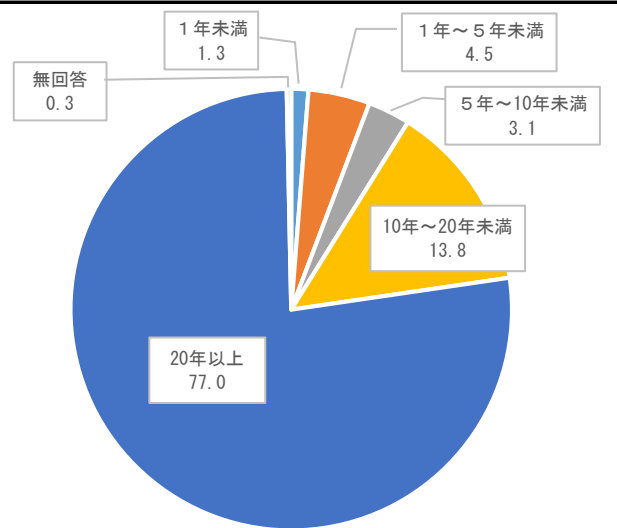
5. 姫路市に居住したきっかけ

入学・進学・留学	0.6%
結婚	21.7%
就職・転職・転勤	13.4%
退職	1.0%
育児	0.8%
介護	0.4%
出生時から住んでいる	48.3%
家族の転居	9.1%
その他	3.6%
無回答	0.9%



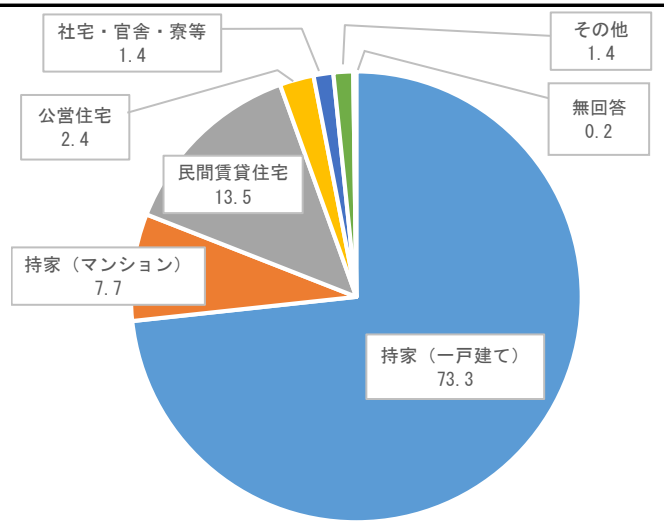
6. 姫路市内での通算居住年数

1年未満	1.3%
1年～5年未満	4.5%
5年～10年未満	3.1%
10年～20年未満	13.8%
20年以上	77.0%
無回答	0.3%



7. 居住形態

持家（一戸建て）	73.3%
持家（マンション）	7.7%
民間賃貸住宅	13.5%
公営住宅	2.4%
社宅・官舎・寮等	1.4%
その他	1.4%
無回答	0.2%



姫路市のまちづくりに対しての実感等

質問項目		回答 (%)
市民活動関連	1 市民、地域コミュニティ、企業・団体による地域づくり活動が活発に行われていると思いますか。	<p>0 20 40 60 80 100</p> <p>■ 思う ■ やや思う ■ どちらとも言えない ■ あまり思わない ■ 思わない ■ 無回答</p>
	2 人権が尊重されているまちだと思いますか。	<p>0 20 40 60 80 100</p> <p>■ 思う ■ やや思う ■ どちらとも言えない ■ あまり思わない ■ 思わない ■ 無回答</p>
	3 日常生活のなかで文化芸術に親しむことができていると思いますか。	<p>0 20 40 60 80 100</p> <p>■ 思う ■ やや思う ■ どちらとも言えない ■ あまり思わない ■ 思わない ■ 無回答</p>
	4 国籍や文化が異なる人々がともに暮らしやすいまちだと思いますか。	<p>0 20 40 60 80 100</p> <p>■ 思う ■ やや思う ■ どちらとも言えない ■ あまり思わない ■ 思わない ■ 無回答</p>
健康福祉関連	5 市民、地域コミュニティ、企業・団体、行政が、地域での助け合いや支え合い（地域福祉）に取り組んでいると思いますか。	<p>0 20 40 60 80 100</p> <p>■ 思う ■ やや思う ■ どちらとも言えない ■ あまり思わない ■ 思わない ■ 無回答</p>
	6 障害のある方やその家族にも暮らしやすいまちだと思いますか。	<p>0 20 40 60 80 100</p> <p>■ 思う ■ やや思う ■ どちらとも言えない ■ あまり思わない ■ 思わない ■ 無回答</p>
	7 高齢者がいきいきと健やかに暮らすことができるまちだと思いますか。	<p>0 20 40 60 80 100</p> <p>■ 思う ■ やや思う ■ どちらとも言えない ■ あまり思わない ■ 思わない ■ 無回答</p>
	8 安心して子どもを産み、育てることができるまちだと思いますか。	<p>0 20 40 60 80 100</p> <p>■ 思う ■ やや思う ■ どちらとも言えない ■ あまり思わない ■ 思わない ■ 無回答</p>


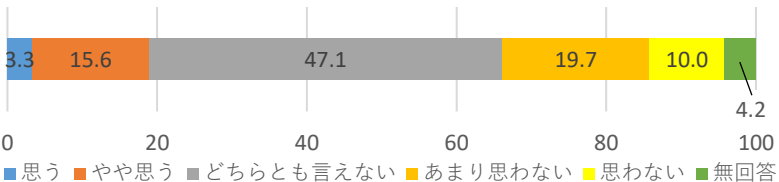
質問項目		回答 (%)
健康福祉関連	9 健康に関心を持って、自ら健康づくりに取り組んでいると思いますか。	<p>0 20 40 60 80 100</p> <p>■ 思う ■ やや思う ■ どちらとも言えない ■ あまり思わない ■ 思わない ■ 無回答</p>
	10 必要な時に適切に医療を受けることができる環境が整っていると思いますか。	<p>0 20 40 60 80 100</p> <p>■ 思う ■ やや思う ■ どちらとも言えない ■ あまり思わない ■ 思わない ■ 無回答</p>
	11 感染症や食中毒等の健康危機に対し、安全と安心が確保されていると思いますか。	<p>0 20 40 60 80 100</p> <p>■ 思う ■ やや思う ■ どちらとも言えない ■ あまり思わない ■ 思わない ■ 無回答</p>
	12 食品・生活用品や、飲食店、理美容室、公衆浴場といった生活に必要な物や場所を、安心して利用することができると思いますか。	<p>0 20 40 60 80 100</p> <p>■ 思う ■ やや思う ■ どちらとも言えない ■ あまり思わない ■ 思わない ■ 無回答</p>
教育関連	13 充実した教育環境が整い、子どもたちの心の豊かさやたくましさを育む教育活動が行われていると思いますか。	<p>0 20 40 60 80 100</p> <p>■ 思う ■ やや思う ■ どちらとも言えない ■ あまり思わない ■ 思わない ■ 無回答</p>
	14 市内の大学・専門学校等の高等教育機関と、市役所や地域とが連携し地域社会に貢献する活動に取り組んでいると思いますか。	<p>0 20 40 60 80 100</p> <p>■ 思う ■ やや思う ■ どちらとも言えない ■ あまり思わない ■ 思わない ■ 無回答</p>
	15 図書館や公民館、博物館などの施設が充実していると思いますか。	<p>0 20 40 60 80 100</p> <p>■ 思う ■ やや思う ■ どちらとも言えない ■ あまり思わない ■ 思わない ■ 無回答</p>
	16 生涯を通じて学ぶことができるまちだと思いますか。	<p>0 20 40 60 80 100</p> <p>■ 思う ■ やや思う ■ どちらとも言えない ■ あまり思わない ■ 思わない ■ 無回答</p>

質問項目		回答 (%)
教育関連	17 子どもや青少年の健全な成長を地域ぐるみで支えていると思いますか。	<p>0 20 40 60 80 100</p> <p>■ 思う ■ やや思う ■ どちらとも言えない ■ あまり思わない ■ 思わない ■ 無回答</p>
	18 文化財や伝統行事が大切にされ、受け継がれていると思いますか。	<p>0 20 40 60 80 100</p> <p>■ 思う ■ やや思う ■ どちらとも言えない ■ あまり思わない ■ 思わない ■ 無回答</p>
環境関連	19 地球温暖化対策に寄与する取組が進んでいると思いますか。	<p>0 20 40 60 80 100</p> <p>■ 思う ■ やや思う ■ どちらとも言えない ■ あまり思わない ■ 思わない ■ 無回答</p>
	20 豊かな自然環境が保全されていると思いますか。	<p>0 20 40 60 80 100</p> <p>■ 思う ■ やや思う ■ どちらとも言えない ■ あまり思わない ■ 思わない ■ 無回答</p>
	21 まちの美化活動が進められていると思いますか。	<p>0 20 40 60 80 100</p> <p>■ 思う ■ やや思う ■ どちらとも言えない ■ あまり思わない ■ 思わない ■ 無回答</p>
	22 ごみの減量化・再資源化などにより、資源が大切に使われていると思いますか。	<p>0 20 40 60 80 100</p> <p>■ 思う ■ やや思う ■ どちらとも言えない ■ あまり思わない ■ 思わない ■ 無回答</p>
産業関連	23 姫路の農林水産業に活気があると思いますか。	<p>0 20 40 60 80 100</p> <p>■ 思う ■ やや思う ■ どちらとも言えない ■ あまり思わない ■ 思わない ■ 無回答</p>
	24 市内産農林水産物の消費や農林水産業体験・イベントへの参加などを通じて、市内の農林水産業との関わりや農山漁村とふれあう機会が多いと思いますか。	<p>0 20 40 60 80 100</p> <p>■ 思う ■ やや思う ■ どちらとも言えない ■ あまり思わない ■ 思わない ■ 無回答</p>

質問項目		回答 (%)
産業 関連	25 農地・森林、漁場環境が保全され、自然環境や美しい景観、防災といった農山漁村の多面的機能が発揮されていると思いますか。	<p>2.9 15.9 39.6 27.1 10.7 3.7</p> <p>0 20 40 60 80 100</p> <p>■ 思う ■ やや思う ■ どちらとも言えない ■ あまり思わない ■ 思わない ■ 無回答</p>
	26 姫路の企業や経済活動に活気があると思いますか。	<p>5.3 20.0 36.3 26.7 8.9 2.8</p> <p>0 20 40 60 80 100</p> <p>■ 思う ■ やや思う ■ どちらとも言えない ■ あまり思わない ■ 思わない ■ 無回答</p>
	27 姫路が就職や創業の場として、魅力的な環境にあると思いますか。	<p>4.2 17.0 33.9 30.2 11.9 2.8</p> <p>0 20 40 60 80 100</p> <p>■ 思う ■ やや思う ■ どちらとも言えない ■ あまり思わない ■ 思わない ■ 無回答</p>
	28 姫路の中心市街地に賑わいがあると思いますか。	<p>9.2 27.7 20.5 27.7 13.1 1.8</p> <p>0 20 40 60 80 100</p> <p>■ 思う ■ やや思う ■ どちらとも言えない ■ あまり思わない ■ 思わない ■ 無回答</p>
観光・ スポーツ 関連	29 観光がまちの魅力となっていると思いますか。	<p>25.6 39.2 15.6 13.0 5.1 1.5</p> <p>0 20 40 60 80 100</p> <p>■ 思う ■ やや思う ■ どちらとも言えない ■ あまり思わない ■ 思わない ■ 無回答</p>
	30 観光が地域経済に良い影響を与えていると思いますか。	<p>22.5 36.7 21.5 12.9 5.0 1.5</p> <p>0 20 40 60 80 100</p> <p>■ 思う ■ やや思う ■ どちらとも言えない ■ あまり思わない ■ 思わない ■ 無回答</p>
	31 もっと観光客で賑わうまちになってほしいと思いますか。	<p>47.5 25.5 16.4 7.0 2.5 1.2</p> <p>0 20 40 60 80 100</p> <p>■ 思う ■ やや思う ■ どちらとも言えない ■ あまり思わない ■ 思わない ■ 無回答</p>
	32 身近なところで気軽にスポーツや運動を楽しむことができる場所や機会があると思いますか。	<p>13.1 27.8 22.7 26.1 8.4 1.9</p> <p>0 20 40 60 80 100</p> <p>■ 思う ■ やや思う ■ どちらとも言えない ■ あまり思わない ■ 思わない ■ 無回答</p>

質問項目		回答 (%)
観光・スポーツ関連	33 プロスポーツやトップレベルの競技を楽しむ環境が整い、スポーツがまちの魅力となっていると思いますか。	<p>2.8 13.4 25.1 38.1 18.7 2.0</p> <p>0 20 40 60 80 100</p> <p>■ 思う ■ やや思う ■ どちらとも言えない ■ あまり思わない ■ 思わない ■ 無回答</p>
	34 週1日以上スポーツや運動に取り組んでいますか。	<p>34.5 63.7 1.8</p> <p>0 20 40 60 80 100</p> <p>■ 取り組んでいる ■ 取り組んでいない ■ 無回答</p>
都市基盤関連	35 地域特性を活かした土地利用が進み、身近な地域が暮らしやすくなっていると思いますか。	<p>5.1 18.7 36.1 26.9 10.7 2.6</p> <p>0 20 40 60 80 100</p> <p>■ 思う ■ やや思う ■ どちらとも言えない ■ あまり思わない ■ 思わない ■ 無回答</p>
	36 自然や歴史を活かした景観が保全されていると思いますか。	<p>14.9 38.0 26.5 13.7 5.1 1.8</p> <p>0 20 40 60 80 100</p> <p>■ 思う ■ やや思う ■ どちらとも言えない ■ あまり思わない ■ 思わない ■ 無回答</p>
	37 道路のバリアフリー化や多言語案内サインの設置が進むなど、高齢者や障害者、外国人をはじめ、誰もが安心して生活できるまちづくりが進んでいると思いますか。	<p>6.0 26.2 32.8 23.9 9.1 1.9</p> <p>0 20 40 60 80 100</p> <p>■ 思う ■ やや思う ■ どちらとも言えない ■ あまり思わない ■ 思わない ■ 無回答</p>
	38 利用しやすい公共交通が確保されていると思いますか。	<p>13.3 29.1 21.3 22.0 13.0 1.4</p> <p>0 20 40 60 80 100</p> <p>■ 思う ■ やや思う ■ どちらとも言えない ■ あまり思わない ■ 思わない ■ 無回答</p>
	39 安全で快適に移動できる道路が整備されていると思いますか。	<p>11.2 32.0 24.6 21.6 9.2 1.5</p> <p>0 20 40 60 80 100</p> <p>■ 思う ■ やや思う ■ どちらとも言えない ■ あまり思わない ■ 思わない ■ 無回答</p>
	40 ライフスタイルやライフステージにあった安心して暮らせる住環境が整っていると思いますか。	<p>7.6 28.0 37.6 18.7 5.1 3.0</p> <p>0 20 40 60 80 100</p> <p>■ 思う ■ やや思う ■ どちらとも言えない ■ あまり思わない ■ 思わない ■ 無回答</p>

質問項目		回答 (%)
都市基盤関連	41 レクリエーションや憩いの場として利用できる公園が身近に整っていると思いますか。	<p>0 20 40 60 80 100</p> <p>■ 思う ■ やや思う ■ どちらとも言えない ■ あまり思わない ■ 思わない ■ 無回答</p>
	42 安全な上水道や、下水道サービスが安定的に提供されていると思いますか。	<p>0 20 40 60 80 100</p> <p>■ 思う ■ やや思う ■ どちらとも言えない ■ あまり思わない ■ 思わない ■ 無回答</p>
防災・安全安心関連	43 地震や台風などの災害に対する被害軽減対策が進んでいると思いますか。	<p>0 20 40 60 80 100</p> <p>■ 思う ■ やや思う ■ どちらとも言えない ■ あまり思わない ■ 思わない ■ 無回答</p>
	44 地域や企業が防災活動に取り組んでいると思いますか。	<p>0 20 40 60 80 100</p> <p>■ 思う ■ やや思う ■ どちらとも言えない ■ あまり思わない ■ 思わない ■ 無回答</p>
	45 日頃からハザードマップの確認や備蓄など、災害時の備えをしていますか。	<p>0 20 40 60 80 100</p> <p>■ 備えをしている ■ 備えをしていない ■ 無回答</p>
	46 火災や事故などに対する消防・救急・救助体制が整い、安心して暮らせるまちになっていると思いますか。	<p>0 20 40 60 80 100</p> <p>■ 思う ■ やや思う ■ どちらとも言えない ■ あまり思わない ■ 思わない ■ 無回答</p>
	47 犯罪や交通事故による被害の未然防止対策が図られており、安心して暮らせるまちになっていると思いますか。	<p>0 20 40 60 80 100</p> <p>■ 思う ■ やや思う ■ どちらとも言えない ■ あまり思わない ■ 思わない ■ 無回答</p>
	48 消費者被害の未然防止や救済が図られており、安心して暮らせるまちになっていると思いますか。	<p>0 20 40 60 80 100</p> <p>■ 思う ■ やや思う ■ どちらとも言えない ■ あまり思わない ■ 思わない ■ 無回答</p>

質問項目		回答 (%)
行財政運営関連	49 多様な市民ニーズに的確に対応し、信頼ある行財政運営が行われていると思いますか。	 <p>0 20 40 60 80 100</p> <p>■ 思う ■ やや思う ■ どちらとも言えない ■ あまり思わない ■ 思わない ■ 無回答</p>
	50 姫路市のオンライン行政サービスは充実していると思いますか。	 <p>0 20 40 60 80 100</p> <p>■ 思う ■ やや思う ■ どちらとも言えない ■ あまり思わない ■ 思わない ■ 無回答</p>