

Himeji City

令和3年度

姫路市入込客数・観光動向調査

報告書

姫路市



目 次

第1章 姫路市入込客数調査

1. 総入込客数	1
2. ゾーン別観光施設入込客数	2
3. 市内観光施設別入込客数	3
4. 月別入込客数	4
5. 外国人観光客数	5
6. ループバス及びコミュニティサイクル(姫ちゃり)の利用状況	6
7. 観光施設等入込客数(推計実人数)	7

第2章 姫路市観光動向調査

1. 調査の目的	8
2. 調査概要	8
3. 調査結果(日本人観光客)	9
(1) 来訪者の居住地	(10) 姫路市への訪問回数(市外在住者)
(2) 調査地点前後の訪問都道府県	(11) 交通手段(全行程)
(3) 年齢	(12) 消費額(全行程にかかる費用)
(4) 旅行形態	(13) 交通費(全行程にかかる費用)
(5) 宿泊施設(市内宿泊者)	(14) 土産代(市内消費分)
(6) 旅行の目的	(15) 飲食費(市内消費分)
(7) 観光・レクリエーションの目的	(16) 姫路市観光の感想・評価(総合)
(8) 旅行の同行者	(17) 姫路市への再訪意向
(9) 来訪動機となった主な情報源	

資料編

1. 姫路市観光動向調査票	17
2. 姫路市観光動向調査集計表	19

第1章 姫路市入込客数調査

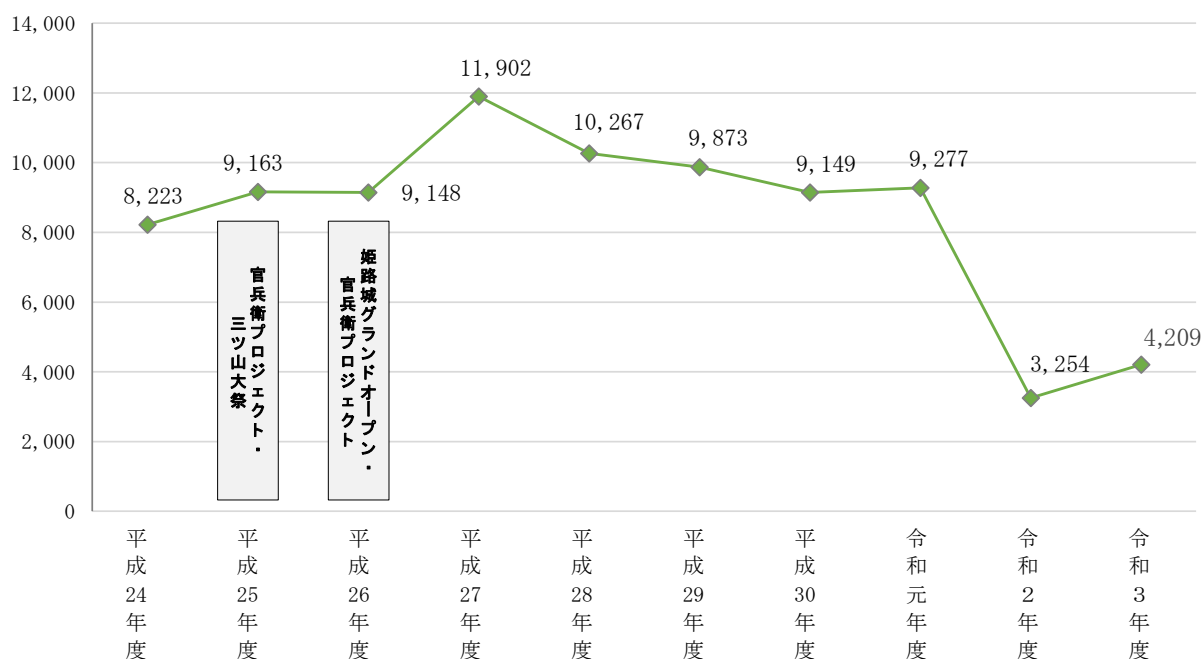
この調査は、令和3年度に姫路市内の観光地を訪れた観光客数を把握し、年次比較により、今後の観光行政推進のための基礎資料とするものである。

1. 総入込客数

姫路市総入込客数は総延べ数 420 万 9 千人で、令和 2 年度に比べて 95 万 5 千人増加(前年度比 29.3%増)となった。

令和 2 年度と比較すると、観光施設入込客数が 30.0%増加、まつり・イベント入込客数が 75.0%増加、スポーツ・自然観賞等入込客数が 17.0%増加している。

(単位:千人)



総入込客数の内訳

(単位:千人)

区分	総入込客数	観光施設入込客数	まつり・イベント入込客数	スポーツ・自然観賞等入込客数
平成24年度	8,223	3,614	2,208	2,401
平成25年度	9,163	3,989	2,868	2,306
平成26年度	9,148	4,635	1,827	2,686
平成27年度	11,902	6,646	2,345	2,911
平成28年度	10,267	5,619	1,977	2,671
平成29年度	9,873	5,104	2,068	2,701
平成30年度	9,149	4,661	1,938	2,550
令和元年度	9,277	4,753	2,201	2,323
令和2年度	3,254	1,837	280	1,137
令和3年度	4,209	2,389	490	1,330

【観光施設】姫路城・動物園・美術館・県立歴史博物館・姫路文学館・好古園・手柄山遊園・水族館・温室植物園・平和資料館
 ・書写山圓教寺・書写の里美術工芸館・自然観察の森・県立こどもの館・星の子館・姫路科学館・姫路セントラルパーク・
 名古山霊苑(仏舎利塔)・太陽公園・日本玩具博物館・水の館・埋蔵文化財センター・アクリエひめじ
 ※平成 25 年、26 年度はひめじの黒田官兵衛大河ドラマ館を含む
 ※年度終了後の修正等により、過年度の入込客数に変更が生じる場合がある
 ※手柄山遊園は令和 2 年 9 月 6 日に閉園
 ※アクリエひめじは令和 3 年 9 月 1 日に開館

2. ゾーン別観光施設入込客数

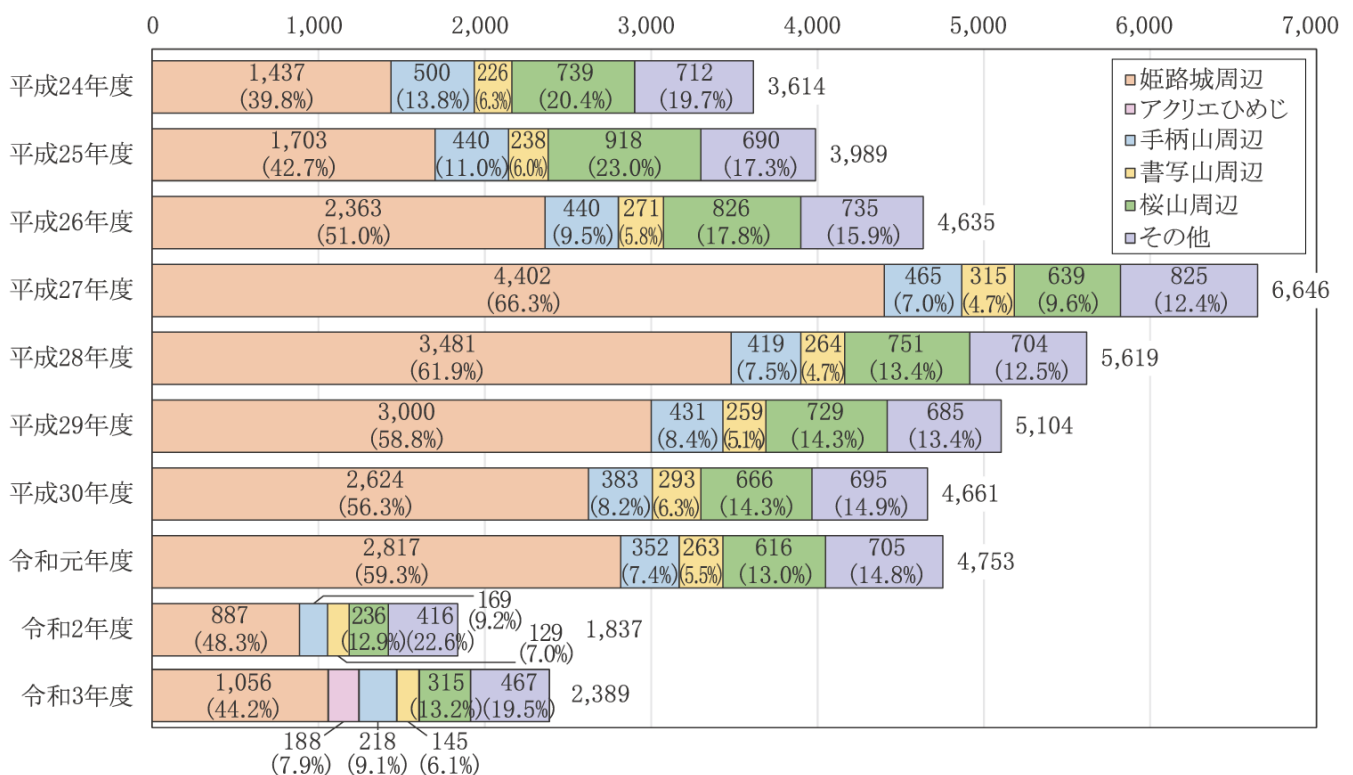
姫路市内の観光施設を「姫路城周辺」、「アクリエひめじ」、「手柄山周辺」、「書写山周辺」、「桜山周辺」の5つのゾーンと「その他」に分類し、それぞれの入込客数の傾向をみると「姫路城周辺」が全体の44.2%(105万6千人)を占め、次いで姫路セントラルパーク等が含まれる「その他」が19.5%(46万7千人)、県立こどもの館等が含まれる「桜山周辺」が13.2%(31万5千人)、「手柄山周辺」が9.1%(21万8千人)、「アクリエひめじ」が7.9%(18万8千人)、「書写山周辺」が6.1%(14万5千人)となっている。

ゾーン別観光施設入込客数

(単位:千人)

区分	姫路城周辺	アクリエひめじ	手柄山周辺	書写山周辺	桜山周辺	その他	合計
平成24年度	1,437	-	500	226	739	712	3,614
平成25年度	1,703	-	440	238	918	690	3,989
平成26年度	2,363	-	440	271	826	735	4,635
平成27年度	4,402	-	465	315	639	825	6,646
平成28年度	3,481	-	419	264	751	704	5,619
平成29年度	3,000	-	431	259	729	685	5,104
平成30年度	2,624	-	383	293	666	695	4,661
令和元年度	2,817	-	352	263	616	705	4,753
令和2年度	887	-	169	129	236	416	1,837
令和3年度	1,056	188	218	145	315	467	2,389
R02・R03比較	19.1%増	皆増	29.0%増	12.4%増	33.5%増	12.3%増	30.0%増

(単位:千人)



姫路城周辺／姫路城・動物園・美術館・県立歴史博物館・姫路文学館・好古園・大河ドラマ館※
アクリエひめじ

手柄山周辺／水族館・温室植物園・平和資料館

書写山周辺／書写山園教寺・書写の里美術工芸館

桜山周辺／自然観察の森・県立こどもの館・星の子館・姫路科学館

その他／姫路セントラルパーク・名古屋山霊苑(仏舎利塔)・太陽公園・日本玩具博物館・水の館・埋蔵文化財センター

※ひめじの黒田官兵衛 大河ドラマ館は、平成 25、26 年度のみ

※アクリエひめじは令和 3 年 9 月 1 日に開館

3. 市内観光施設別入込客数

市内観光施設の入込客数をみると、姫路城周辺施設では、全体で105万6千人(19.1%増)と増加している。

令和3年9月に開館したアクリエひめじでは、18万8千人(皆増)、手柄山周辺では、全体で21万8千人(29.0%増)、書写山周辺では、全体で14万5千人(12.4%増)、桜山周辺では、全体で31万5千人(33.5%増)となっている。

市内観光施設別入込客数

(単位:千人)

区分	合計	姫路城周辺							小計
		姫路城※1	動物園※1	美術館※1	歴史博物館※2	姫路文学館※1	好古園※3	大河ドラマ館	
平成24年度	3,614	711	330	70	77	135	114	-	1,437
平成25年度	3,989	881	333	69	97	75	134	114	1,703
平成26年度	4,635	919	487	79	119	71	198	490	2,363
平成27年度	6,646	2,867	759	119	107	27	523	-	4,402
平成28年度	5,619	2,112	642	99	113	66	449	-	3,481
平成29年度	5,104	1,824	511	87	80	70	428	-	3,000
平成30年度	4,661	1,590	397	21	82	95	439	-	2,624
令和元年度	4,753	1,548	420	236	90	95	428	-	2,817
令和2年度	1,837	390	237	53	35	42	130	-	887
令和3年度	2,389	444	285	71	8	84	164	-	1,056
R02・R03比較	30.0%増	13.8%増	20.3%増	34.0%増	77.1%減	100.0%増	26.2%増	-	19.1%増

- ※1 令和3年4月25日から同年5月11日まで緊急事態宣言に伴い休城(園・館)
- ※2 令和3年4月25日から同年5月11日まで緊急事態宣言に伴い休館、令和3年9月6日から令和5年3月末まで休館予定
- ※3 令和3年4月25日から同年5月11日まで緊急事態宣言に伴い休園、令和4年1月17日から同年1月31日まで休園

(単位:千人)

区分	アクリエひめじ※1	手柄山周辺					小計	書写山周辺		小計
		手柄山遊園※2	水族館※3	温室植物園※3	平和資料館※3	書写山園教寺※4		書写の里美術工芸館※3		
平成24年度	-	219	228	37	16	500	188	38	226	
平成25年度	-	195	199	31	15	440	199	39	238	
平成26年度	-	179	208	38	15	440	232	39	271	
平成27年度	-	191	214	38	22	465	275	40	315	
平成28年度	-	162	202	37	18	419	227	37	264	
平成29年度	-	161	209	38	23	431	217	42	259	
平成30年度	-	140	198	29	16	383	251	42	293	
令和元年度	-	122	185	29	16	352	222	41	263	
令和2年度	-	10	121	27	11	169	112	17	129	
令和3年度	188	-	171	34	13	218	118	27	145	
R02・R03比較	皆増	-	41.3%増	25.9%増	18.2%増	29.0%増	5.4%増	58.8%増	12.4%増	

- ※1 令和3年9月1日に開館
- ※2 令和2年9月6日に閉園
- ※3 令和3年4月25日から同年5月11日まで緊急事態宣言に伴い休館(園)
- ※4 書写山ロープウェイは令和3年4月25日から同年5月11日まで緊急事態宣言に伴い運休、令和4年1月24日から同年3月11日まで運休(ただし、令和4年2月1日から3日、3月5日から6日は営業)

(単位:千人)

区分	桜山周辺					その他				
	自然観察の森※1	こどもの館※2	星の子館※1	姫路科学館※1	小計	姫路セントラルパーク※3	仏舍利塔※1	太陽公園※1	日本玩具博物館※4	小計※5
平成24年度	25	329	153	232	739	560	13	85	24	712
平成25年度	22	354	199	343	918	541	12	92	20	690
平成26年度	25	379	157	265	826	582	12	98	20	735
平成27年度	25	244	149	221	639	648	15	115	22	825
平成28年度	24	367	144	216	751	564	14	86	19	704
平成29年度	22	338	118	251	729	553	14	80	16	685
平成30年度	22	307	90	247	666	546	14	93	18	695
令和元年度	23	236	128	229	616	567	13	87	18	705
令和2年度	40	41	67	88	236	334	4	62	9	416
令和3年度	44	42	92	137	315	387	4	58	9	467
R02・R03比較	10.0%増	2.4%増	37.3%増	55.7%増	33.5%増	15.9%増	0.0%	6.5%減	0.0%	12.3%増

- ※1 令和3年4月25日から同年5月11日まで緊急事態宣言に伴い休館(園)
- ※2 こどもの館は令和2年12月7日から令和3年8月27日までリニューアル工事のため休館
- ※3 令和3年4月25日から同年5月14日まで緊急事態宣言に伴い休園
- ※4 令和3年4月25日から同年5月12日まで緊急事態宣言に伴い休館
- ※5 その他施設の小計には記載外の施設を含む

4. 月別入込客数

月別の入込客数として最も多いのは「11月」で62万2千人、最も少ないのが「5月」で14万6千人となった。令和2年度入込客数は、新型コロナウイルス感染症の感染拡大防止のため、観光施設や飲食店等商業施設の時短営業や休館、不要不急の外出・移動の自粛、イベントの中止等の影響により、3月を除く全ての月で前年度より減少していたが、令和3年度入込客数は回復傾向にある。

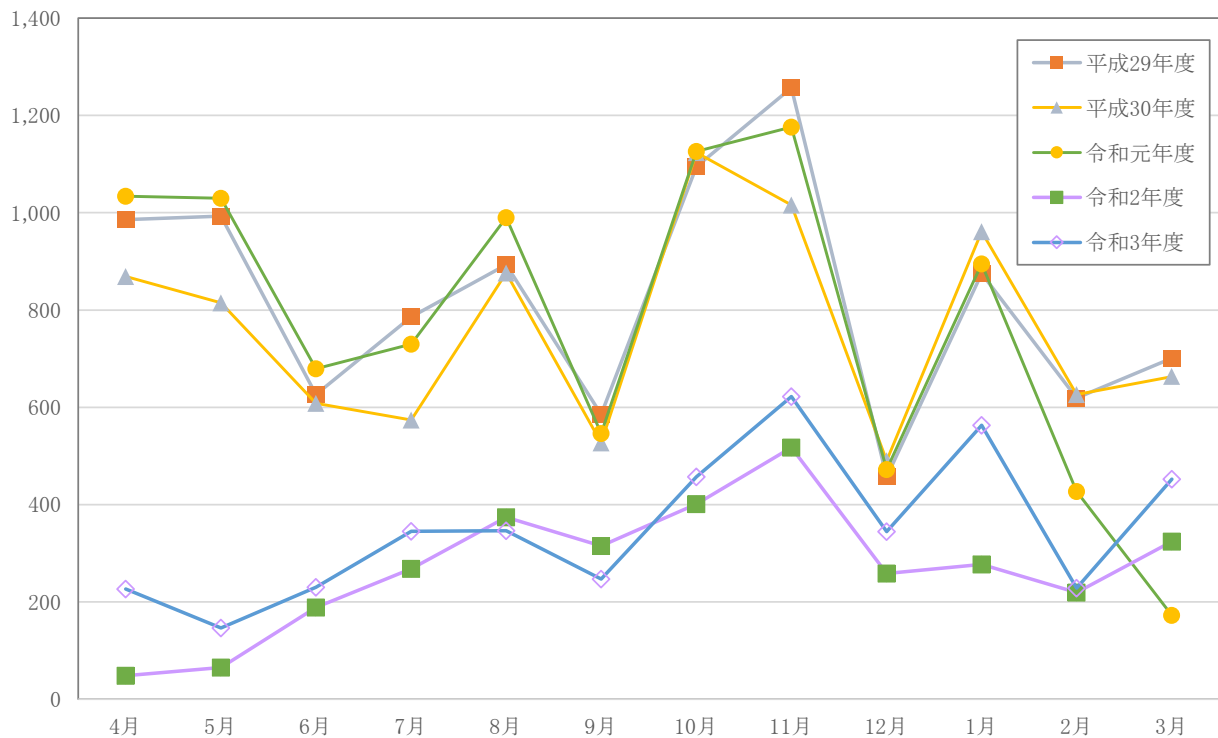
しかし、令和3年9月は、新型コロナウイルス感染症の感染拡大に伴い緊急事態宣言が再び発出されていたことで、前年度より減少(21.6%減)している。

月別入込客数

(単位:千人)

区分	4月	5月	6月	7月	8月	9月	10月	11月	12月	1月	2月	3月	合計
平成29年度	986	993	626	786	893	585	1,095	1,257	457	875	619	701	9,873
平成30年度	869	815	608	574	876	527	1,124	1,016	490	961	626	663	9,149
令和元年度	1,034	1,030	679	730	990	546	1,126	1,176	472	895	427	172	9,277
令和2年度	48	65	188	268	374	315	401	517	258	277	219	324	3,254
令和3年度	226	146	230	345	346	247	457	622	347	563	228	452	4,209
R02・R03比較	370.8%増	124.6%増	22.3%増	28.7%増	7.5%減	21.6%減	14.0%増	20.3%増	34.5%増	103.2%増	4.1%増	39.5%増	29.3%増

(単位:千人)



5. 外国人観光客数

姫路城の外国人観光客数(入城者数)は7千人で、令和2年度と比べ1千人(12.5%減)減少している。

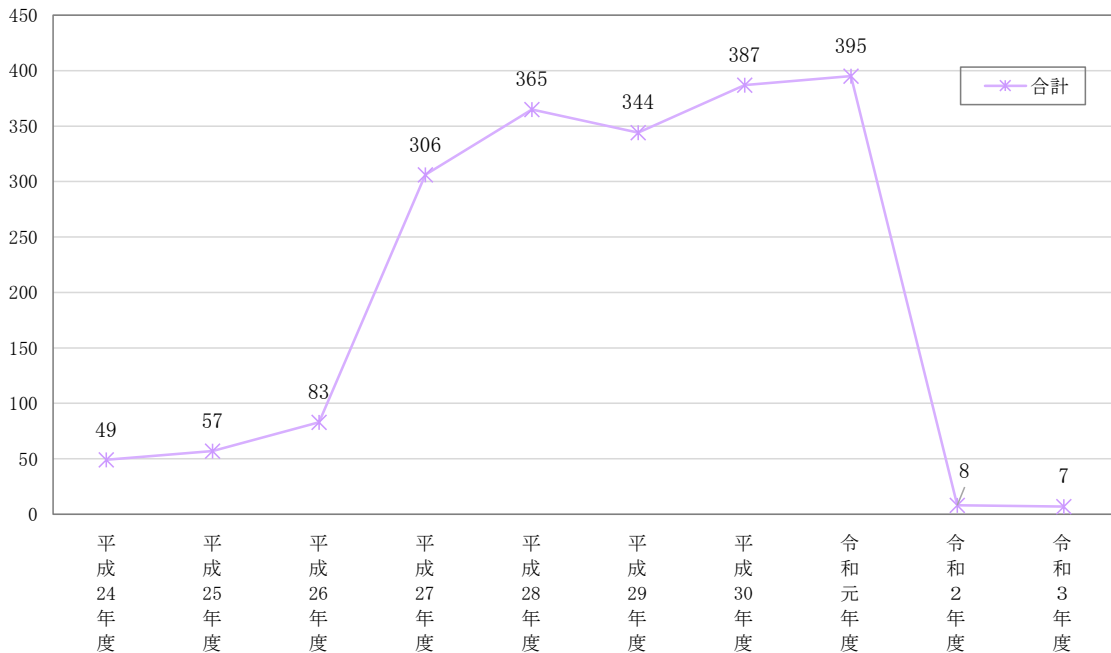
新型コロナウイルス(COVID-19)感染症の世界的感染拡大の影響により、日本における新規入国の一時停止や検疫の強化等の措置が取られ、旅行ツアーの中止や、個人旅行の自粛等により、外国人観光客は大幅に減少した。言語別で見ると、英語圏、中国語圏、フランス語圏、韓国語圏の順であった。

姫路市観光案内所(姫路観光ナビポート)での外国人観光客対応者数は、姫路城と同様に大幅に減少しており、国(地域)別の傾向として、アメリカ、フィリピン、フランス、中国・台湾・イギリス、ドイツの順であった。

(1) 姫路城

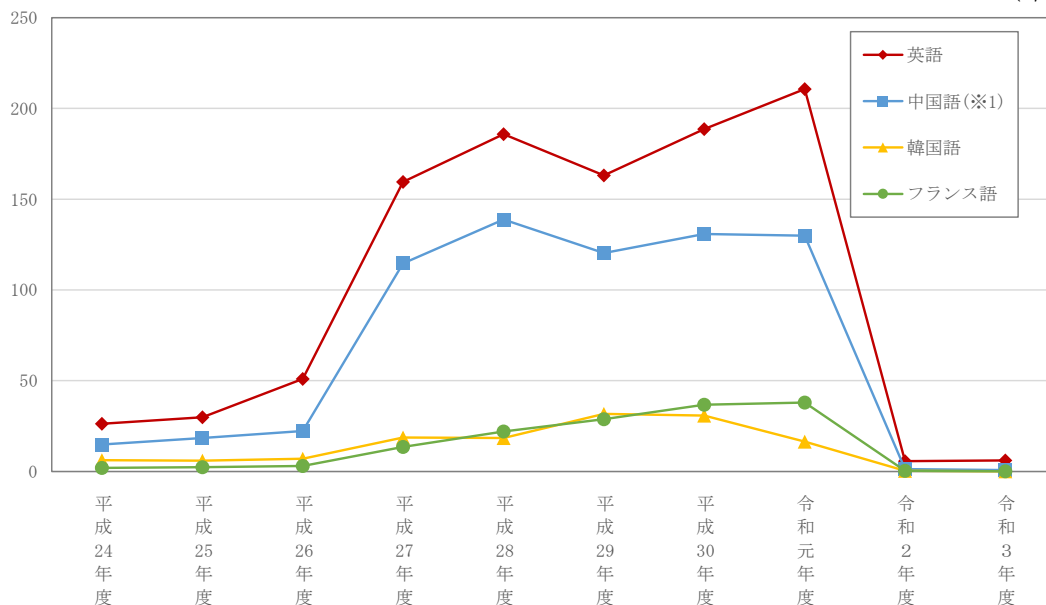
姫路城の外国人観光客数(入城者数)の推移

(単位:千人)



言語別の外国人観光客数(入城者数)の推移

(単位:千人)



※1 簡体中国語と繁体中国語の合計

(2) 姫路市観光案内所(姫路観光なびポート)

姫路観光案内所(姫路観光なびポート)での外国人観光客対応数

区分	外国人 対応者数 (人)	外国人対応者数上位10ヶ国(地域)(人)									
		1位		2位		3位		4位		5位	
平成29年度	28,489	台湾	4,287	フランス	1,819	アメリカ	1,539	スペイン	1,382	オーストラリア	1,361
平成30年度	27,591	台湾	2,601	フランス	2,334	スペイン	1,711	アメリカ	1,604	オーストラリア	1,486
令和元年度	25,631	台湾	2,352	フランス	2,008	スペイン	1,778	アメリカ	1,696	オーストラリア	1,424
令和2年度	537	フランス	39	台湾	25	中国	24	アメリカ	22	フィリピン	20
令和3年度	478	アメリカ	31	フィリピン	23	フランス	14	中国	13※2	台湾	13※2

区分	外国人対応者数上位10ヶ国(地域)(人)										[参考] 日本人観光客 問い合わせ件数 (件)
	6位		7位		8位		9位		10位		
平成29年度	タイ	1,356	中国	1,018	韓国	1,013	香港	823	イタリア	713	51,446
平成30年度	中国	1,246	タイ	1,012	イタリア	998	ドイツ	874	韓国	831	55,699
令和元年度	中国	1,309	イタリア	981	ドイツ	893	タイ	892	イギリス	844	64,249
令和2年度	ドイツ	14	インド	11※1	スペイン	11※1	ブラジル	11※1	ベトナム	10	22,224
令和3年度	イギリス	13※2	ドイツ	12	マレーシア	11※2	インド	11※2	カナダ	10	25,439

※1 令和2年度の外国人対応者数7位から9位は同率
 ※2 令和3年度の外国人対応者数4位から6位、8位と9位は同率

6. ループバス及びコミュニティサイクル(姫ちやり)の利用状況

城周辺観光ループバス乗車状況

区分	運行日数	運行回数	乗車人数	1便平均 乗車人数	最頻期	備考
平成29年度	305	6,211	130,414	21.0	8月(17, 436人)	令和元年度までは毎日運行(12月～2月平日を除く。) (令和2年度は、新型コロナウイルス感染症の感染拡大の影響により、運休・減便をしている) * 令和3年4月26日～令和3年6月25日 新型コロナウイルス感染症感染拡大の影響により運休 * 令和3年6月26日～土・日・祝日のみ運行再開 * 令和3年8月20日～令和3年10月1日 新型コロナウイルス感染症感染拡大の影響により運休 * 令和3年10月2日～土・日・祝日のみ運行再開
平成30年度	307	6,209	115,983	18.7	8月(15, 995人)	
令和元年度	307	6,231	116,559	18.7	8月(17, 101人)	
令和2年度	68	1,116	4,592	4.1	11月(1, 638人)	
令和3年度	114	2,714	14,122	5.2	11月(2, 397人)	

コミュニティサイクル(姫ちやり)利用状況

区分	利用人数	1日平均 利用人数	利用回数	1日平均 利用回数	備考
平成29年度	53,940	150.7	86,323	241.1	ステーション数16→20基
平成30年度	69,883	196.9	110,893	312.4	
令和元年度	82,350	230.0	130,443	364.4	
令和2年度	65,463	182.1	105,131	292.4	
令和3年度	72,185	201.1	114,185	318.1	

※ 姫ちやりの稼働台数は、平成28年9月まで80台、平成28年10月より90台、平成29年2月より120台、平成29年12月25日より150台で運用

(参考)観光レンタサイクル利用状況

区分	利用人数	1日平均 利用人数	地域別				目的別		
			県外	県内	市内	外国人	観光	買い物	その他
平成25年度	5,541	15.2	2,588	950	411	1,592	5,406	58	77
平成26年度	7,927	21.7	3,570	1,303	414	2,640	7,813	75	39
平成27年度	15,287	41.8	6,378	1,548	427	6,934	15,059	44	183
平成28年度	10,220	28.0	3,840	901	252	5,227	10,172	12	36
平成29年度	5,890	24.0	86	494	1,983	3,327	5,848	2	40

※ 観光レンタサイクル事業は、平成29年11月末日で終了

7. 観光施設等入込客数(推計実人数)

P6 までは、市内の各施設やイベント会場等への入込客数を中心に記載しているが、ここでは、「観光入込統計に関する共通基準」に準じて実施した姫路市観光動向調査(P8～P15)の結果に基づき、市内の複数の観光地点を訪れた割合を時期、区分毎に算出し、市内の観光施設を訪れた実人数を推計した。対象とする観光施設等の条件は、①非日常利用が主であること、②入込客数が適切に把握できること、③前年の入込客数が年間 1 万人以上もしくは、前年の特定月の入込客数が 5 千人以上であることとしている。

観光施設等入込客数(推計実人数)

(単位:千人)

		市外在住者		市内在住者		合計	
観光施設等入込客数(延べ人数)		-		-		4,156※1	
観光施設等入込客数(推計実人数)		1,871	81.6%	422	18.4%	2,293	
市内施設への 宿泊客	全体	219	9.6%	1	0.0%	220	9.6%
	4～6月	32	1.4%	1	0.0%	33	1.4%
	7～9月	43	1.9%	0	0.0%	43	1.9%
	10～12月	74	3.2%	0	0.0%	74	3.2%
	1～3月	70	3.1%	0	0.0%	70	3.1%
市外宿泊客・ 日帰り客	全体	1,652	72.1%	421	18.4%	2,074	90.4%
	4～6月	288	12.5%	56	2.4%	344	14.9%
	7～9月	296	12.9%	173	7.5%	469	20.5%
	10～12月	532	23.3%	135	5.9%	668	29.1%
	1～3月	536	23.4%	57	2.5%	593	25.9%

※1 P1 の総入込客数のうち、上記①～③の 3 条件を満たす観光施設等を集計

【参考】市内観光施設別入込客数(P3) 令和 2 年度閉館等状況(新型コロナウイルス感染症感染拡大の影響)

- ・姫路城は令和 2 年 4 月 9 日から同年 5 月 31 日まで休城
- ・動物園は令和 2 年 4 月 9 日から同年 5 月 31 日まで休園
- ・美術館は令和 2 年 1 月 27 日から同年 4 月 24 日まで館内改修工事のため休館、令和 2 年 4 月 25 日から同年 5 月 31 日まで休館
- ・博物館は令和 2 年 3 月 20 日から同年 6 月 1 日まで休館
- ・文学館は令和 2 年 3 月 5 日から同年 5 月 31 日まで休館
- ・好古園は令和 2 年 4 月 9 日から 5 月 31 日まで休園
- ・手柄山遊園は令和 2 年 4 月 10 日から同年 5 月 31 日まで休園、同年 9 月 6 日に閉園
- ・姫路市立水族館は令和 2 年 3 月 5 日から同年 5 月 31 日まで休館
- ・手柄山温室植物園は令和 2 年 3 月 5 日から同年 5 月 31 日まで休園
- ・平和資料館は令和 2 年 3 月 6 日から同年 5 月 31 日まで休館
- ・書写山ロープウェイは令和 2 年 4 月 20 日から同年 5 月 31 日まで運休
- ・書写の里美術工芸館は令和 2 年 3 月 5 日から同年 5 月 31 日まで休館
- ・自然観察の森は令和 2 年 4 月 9 日から同年 6 月 1 日まで休館
- ・こどもの館は令和 2 年 3 月 7 日から 3 月 15 日まで休館、令和 2 年 12 月 7 日からリニューアル工事のため当面の間休館
- ・星の子館は令和 2 年 3 月 2 日から同年 5 月 31 日まで休館
- ・姫路科学館は令和 2 年 3 月 5 日から同年 5 月 31 日まで休館
- ・姫路セントラルパークは令和 2 年 4 月 9 日から当面の間臨時休園、その後段階的に再開
- ・仏舎利塔は令和 2 年 4 月 14 日から同年 5 月 31 日まで閉館
- ・太陽公園は令和 2 年 4 月 9 日から同年 5 月 31 日まで休園
- ・日本玩具博物館は令和 2 年 4 月 7 日から同年 5 月 22 日まで休館

第2章 姫路市観光動向調査

この調査は、市内の主要観光施設を訪れた人を対象に対面式アンケートを実施したもので、調査内容は「観光入込統計に関する共通基準」(国土交通省観光庁、平成21年12月策定。平成25年3月改訂。以下「共通基準」と表記)に準じている。

集計結果や調査票については、資料編 P17～P20 を参照。

1. 調査の目的

観光客の動向や特性、現状等を把握することにより、本市の観光施策を効果的に推進することを目的としている。

2. 調査概要

(1) 調査実施

第一回:令和3年7月17日(土)

第二回:令和3年10月23日(土)～10月24日(日)

第三回:令和3年11月27日(土)～11月28日(日)

第四回:令和4年1月22日(土)～1月23日(日)

(2) 調査箇所:4箇所

①姫路城(日本人・外国人調査)

②姫路市立水族館(日本人調査)

③書写山圓教寺(日本人・外国人調査)

④姫路セントラルパーク(日本人調査)

(3) 調査人数

日本人1614人(男性966人、女性647人、無回答1人)、外国人15人(男性13人、女性2人)

地点名	区分	第一回	第二回	第三回	第四回	合計
姫路城	日本人	195	218	187	190	790
	外国人	4	2	4	1	11
姫路市立水族館	日本人	82	79	85	75	321
書写山圓教寺	日本人	33	79	80	65	257
	外国人	0	1	3	0	4
姫路セントラルパーク	日本人	66	63	59	58	246
合計	日本人	376	439	411	388	1614
	外国人	4	3	7	1	15

(4) 外国人調査

姫路城と書写山圓教寺の2箇所で、英語及び中国語による調査を実施した。なお、日本人と外国人を表記しているが、その区分は、外国語調査票の使用の有無を基準としている。なお、令和3年度は新型コロナウイルス感染症の感染拡大の影響により、共通基準に準じた調査票数を収集できなかったため、外国人調査結果は掲載していない。

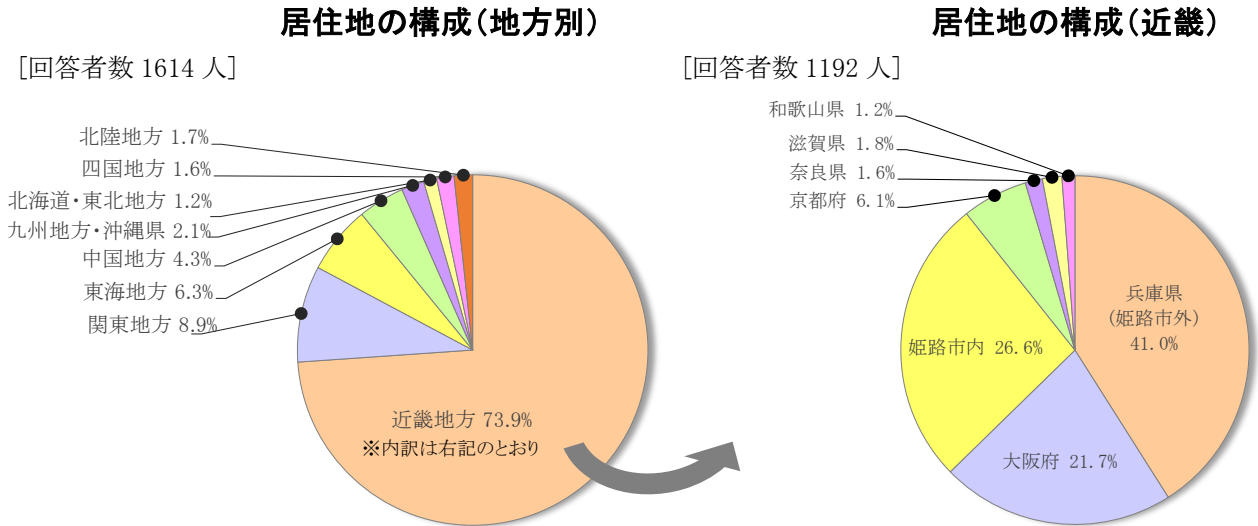
(5) 姫路城での調査結果について

全体の調査結果と姫路城での調査結果を併記している。

3. 調査結果(日本人観光客)

(1) 来訪者の居住地

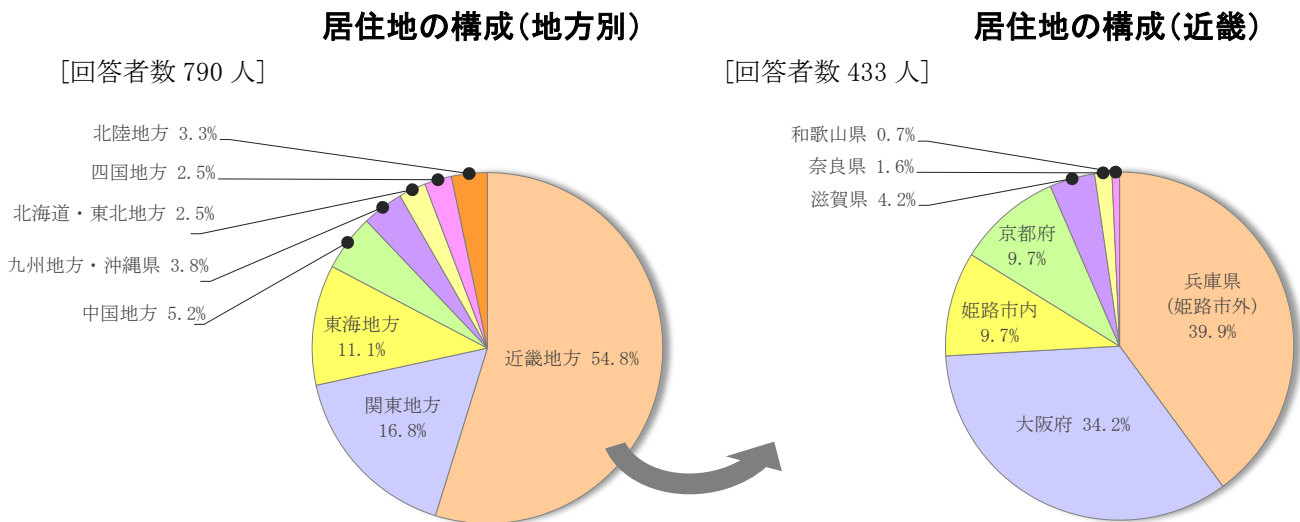
[全体]



来訪者の居住地(全体)は「近畿地方」が 73.9%を占めており、次いで「関東地方」(8.9%)、「東海地方」(6.3%)、「中国地方」(4.3%)の順となっている。

「近畿地方」の内訳としては、「兵庫県」が 67.6%を占めており、次いで「大阪府」(21.7%)、「京都府」(6.1%)、「滋賀県」(1.8%)の順となっている。

[姫路城]



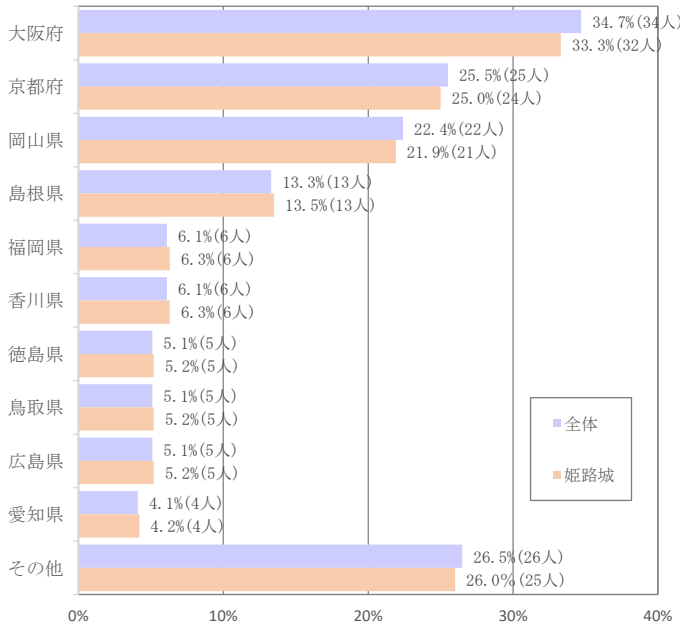
来訪者の居住地(姫路城)は「近畿地方」が 54.8%を占めており、次いで「関東地方」(16.8%)、「東海地方」(11.1%)、「中国地方」(5.2%)の順となっている。

「近畿地方」の内訳としては、「兵庫県」が 49.6%を占めており、次いで「大阪府」(34.2%)、「京都府」(9.7%)、「滋賀県」(4.2%)の順となっている。

(2) 調査地点前後の訪問都道府県

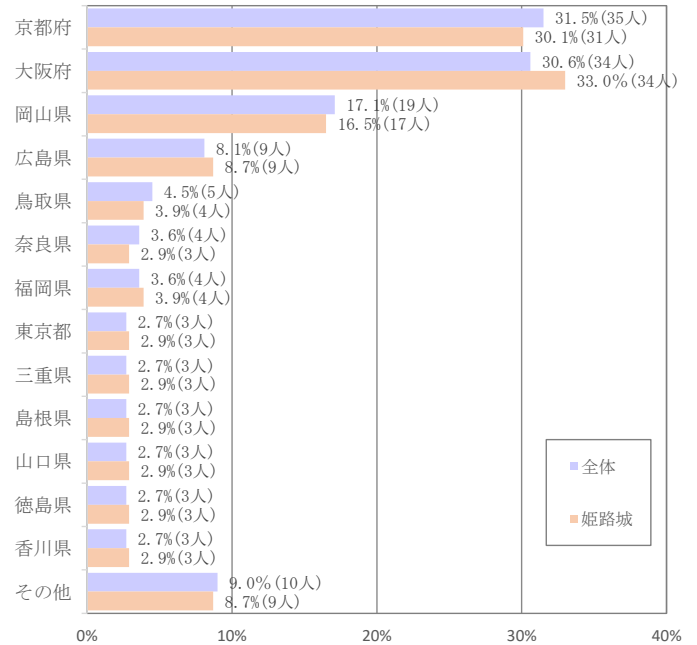
調査地点の前に訪問した都道府県

[回答者数 98 人(うち姫路城 96 人)] ※複数回答



調査地点の後に訪問する都道府県

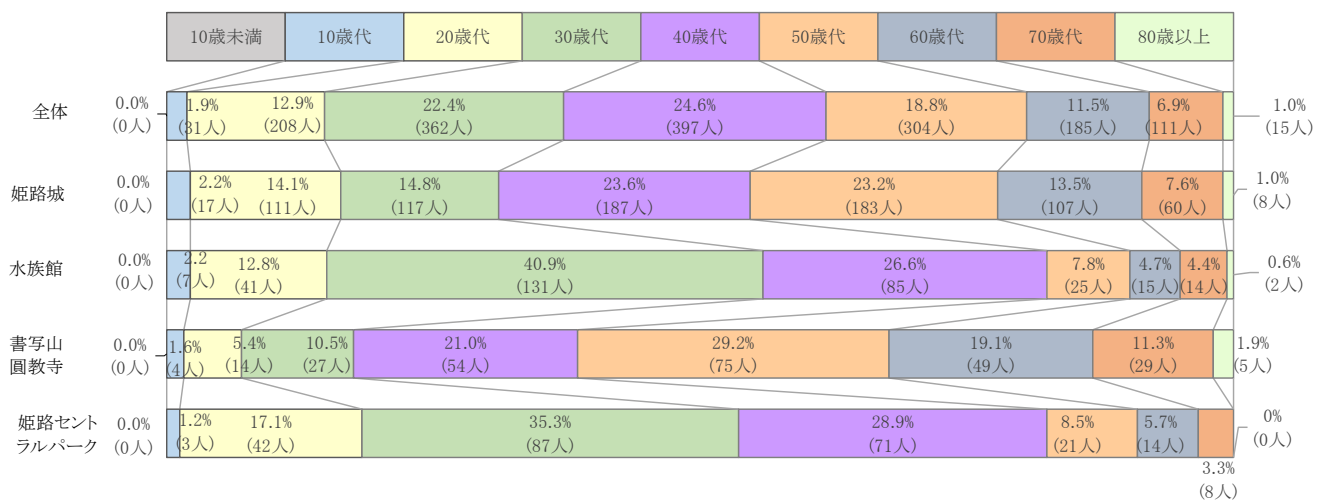
[回答者数 111 人(うち姫路城 103 人)] ※複数回答



調査地点前の訪問都道府県は、全体では「大阪府」が最も多く 34.7%で、次いで「京都府」が 25.5%となっている。また、姫路城でも、「大阪府」が最も多く 33.3%で、次いで「京都府」が 25.0%となっている。調査地点後の訪問都道府県は、全体では「京都府」が最も多く 31.5%、次いで「大阪府」が 30.6%となっている。また、姫路城では、「大阪府」が最も多く 33.0%、次いで「京都府」が 30.1%となっている。

(3) 年齢

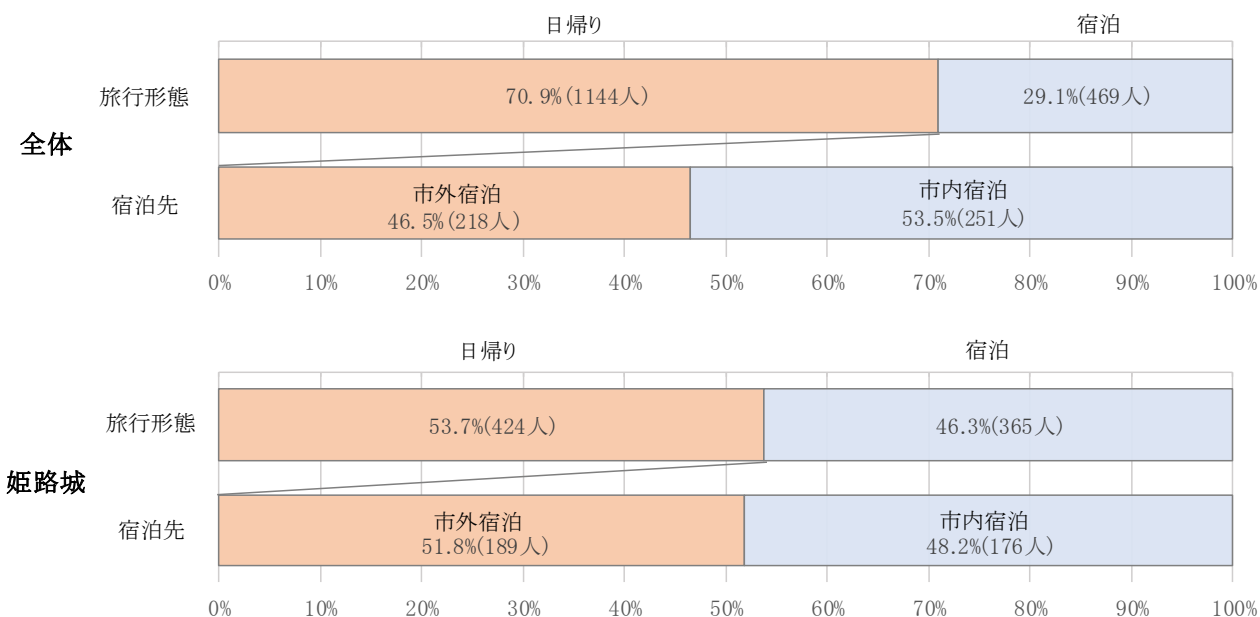
[回答者数 1613 人]



来訪者の年齢は、全体では「40歳代」が最も多く 24.6%、次いで「30歳代」が 22.4%となっている。姫路城では「40歳代」が最も多く 23.6%、水族館では「30歳代」が最も多く 40.9%、書写山圓教寺では「50歳代」が最も多く 29.2%、姫路セントラルパークでは「30歳代」が最も多く 35.3%となっている。

(4) 旅行形態

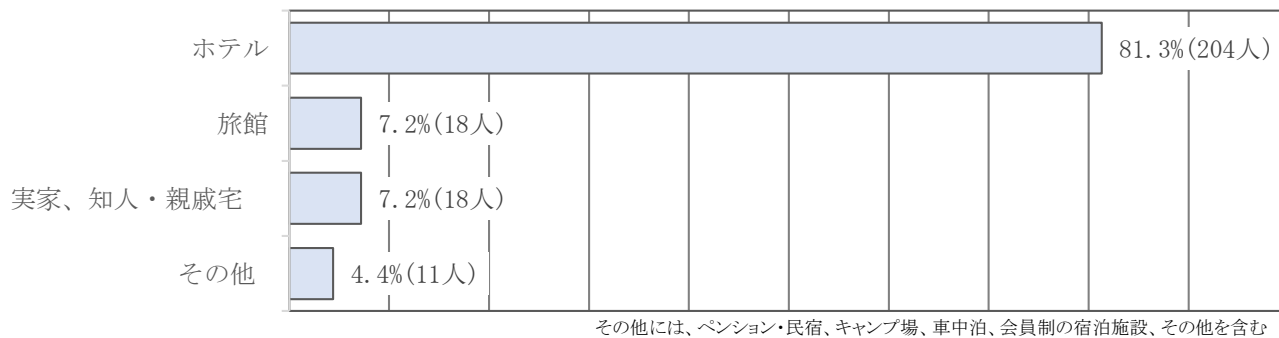
[回答者数 1613 人(うち姫路城 789 人)]



旅行形態は、全体では「日帰り」が 70.9%、「宿泊」が 29.1%となっている。また宿泊者のうち、「市外宿泊」が 46.5%、「市内宿泊」が 53.5%となっている。また、姫路城では「日帰り」が 53.7%、「宿泊」が 46.3%となっている。また宿泊者のうち、「市外宿泊」が 51.8%、「市内宿泊」が 48.2%となっている。

(5) 宿泊施設(市内宿泊者)

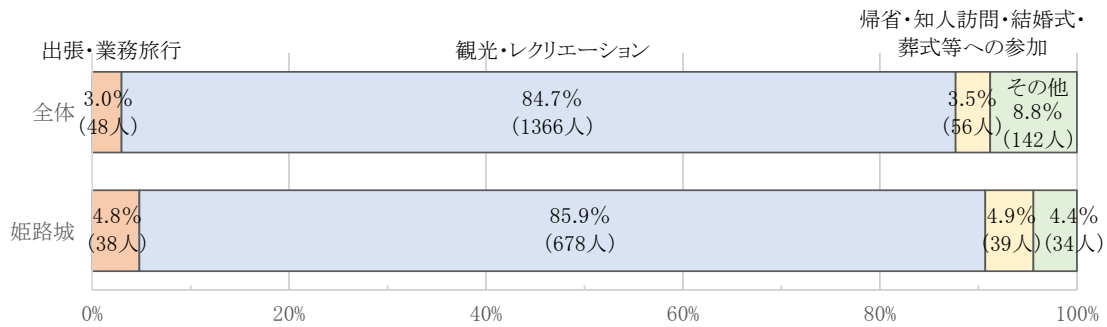
[回答者数 251 人] ※複数回答



宿泊施設は「ホテル」が最も多く 81.3%、次いで「旅館」と「実家、知人・親戚宅」が 7.2%となっている。

(6) 旅行の目的

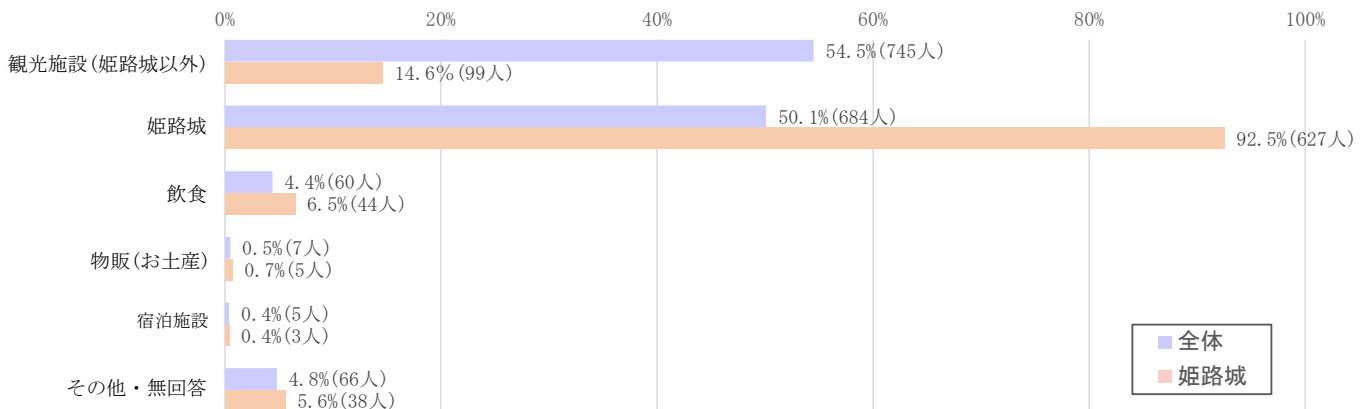
[回答者数 1612 人(うち姫路城 789 人)]



旅行目的は、「その他」を除くと全体では「観光・レクリエーション」が最も多く 84.7%、次いで「帰省・知人訪問・結婚式・葬式等への参加」が 3.5%となっている。また、姫路城では「観光・レクリエーション」が最も多く 85.9%、次いで「帰省・知人訪問・結婚式・葬式等への参加」が 4.9%となっている。

(7) 観光・レクリエーションの目的 (※(6)旅行の目的で「観光・レクリエーション」を選んだ方のみ)

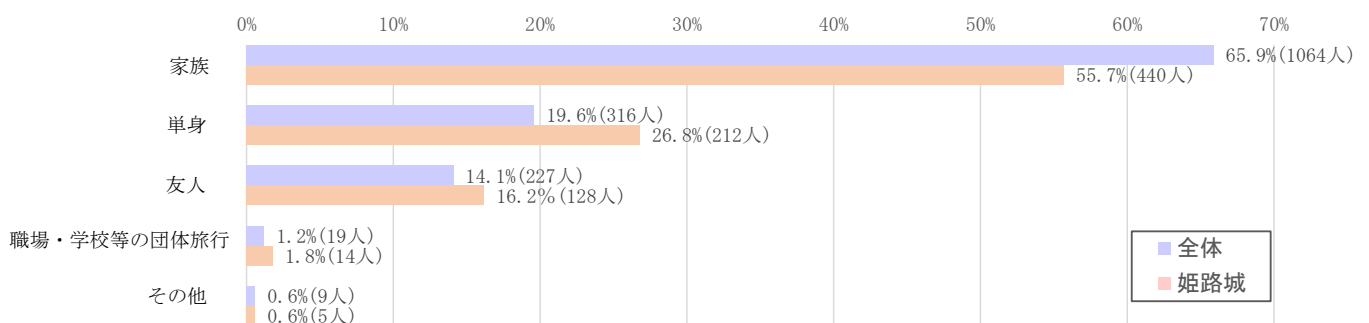
[回答者数 1366 人(うち姫路城 678 人)] ※複数回答



旅行の目的で「観光・レクリエーション」を選んだ方の目的は、「観光施設(姫路城以外)」が最も多く 54.5%、次いで「姫路城」が 50.1%となっている。また、姫路城では「姫路城」が最も多く 92.5%、次いで「観光施設(姫路城以外)」が 14.6%となっている。

(8) 旅行の同行者

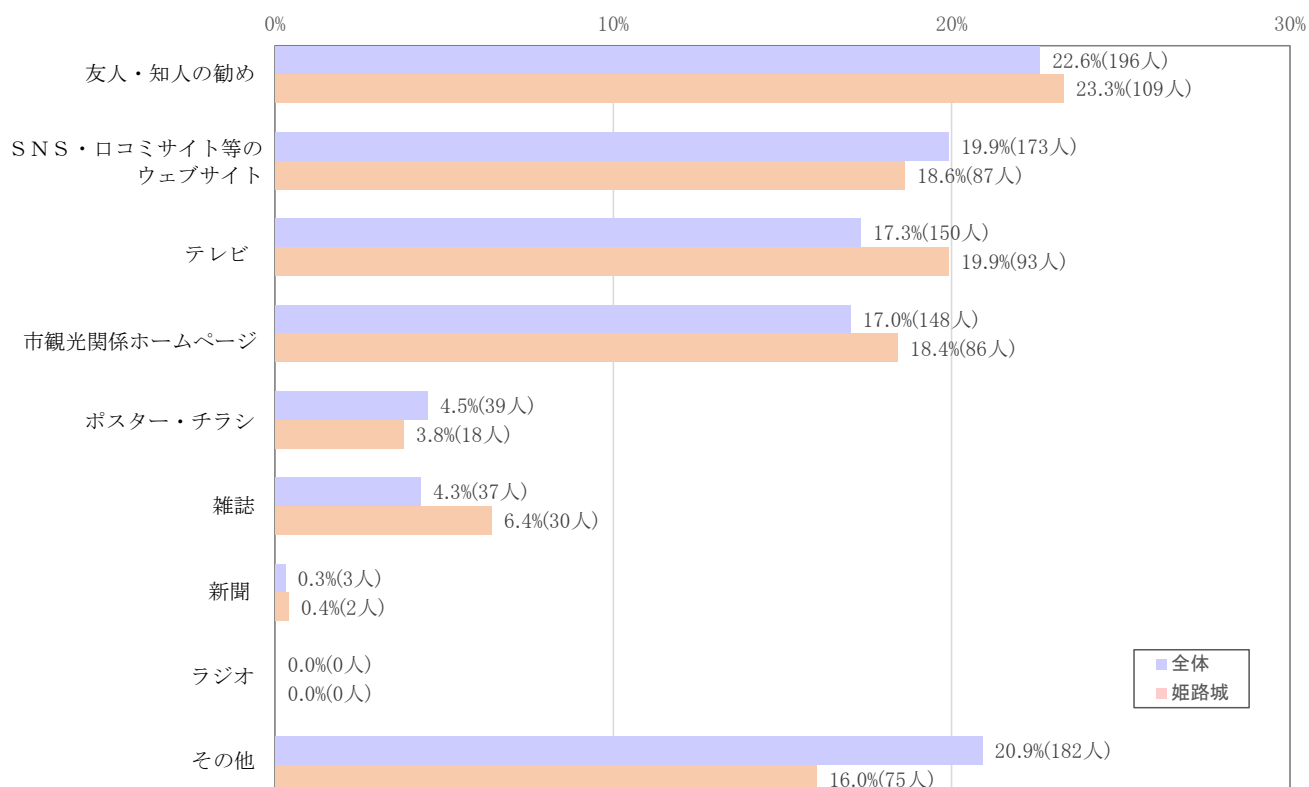
[回答者数 1614 人(うち姫路城 790 人)] ※複数回答



旅行の同行者は、全体では「家族」が最も多く 65.9%、次いで「単身」が 19.6%となっている。また、姫路城でも「家族」が最も多く 55.7%、次いで「単身」が 26.8%となっている。

(9) 来訪動機となった主な情報源

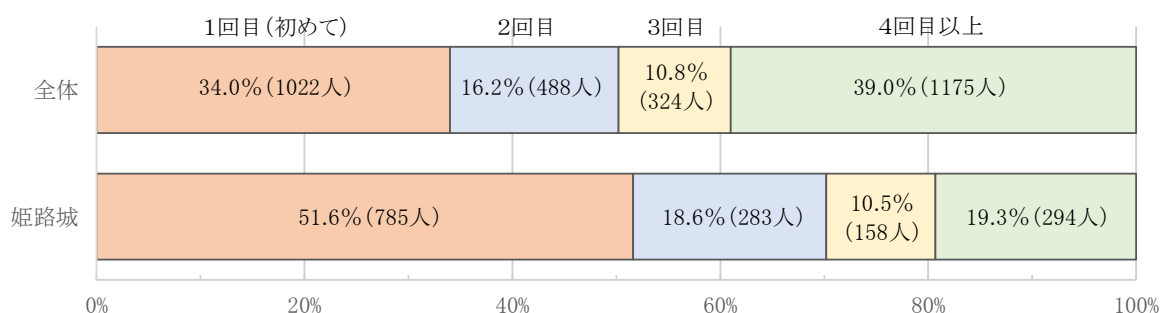
[回答者数 869 人(うち姫路城 468 人)] ※複数回答



来訪動機となった情報源は、全体では「その他」を除くと「友人・知人の勧め」が最も多く 22.6%、次いで「SNS・口コミサイト等のウェブサイト」が 19.9%となっている。また、姫路城でも「友人・知人の勧め」が最も多く 23.3%、次いで「テレビ」が 19.9%となっている。

(10) 姫路市への訪問回数(市外在住者)

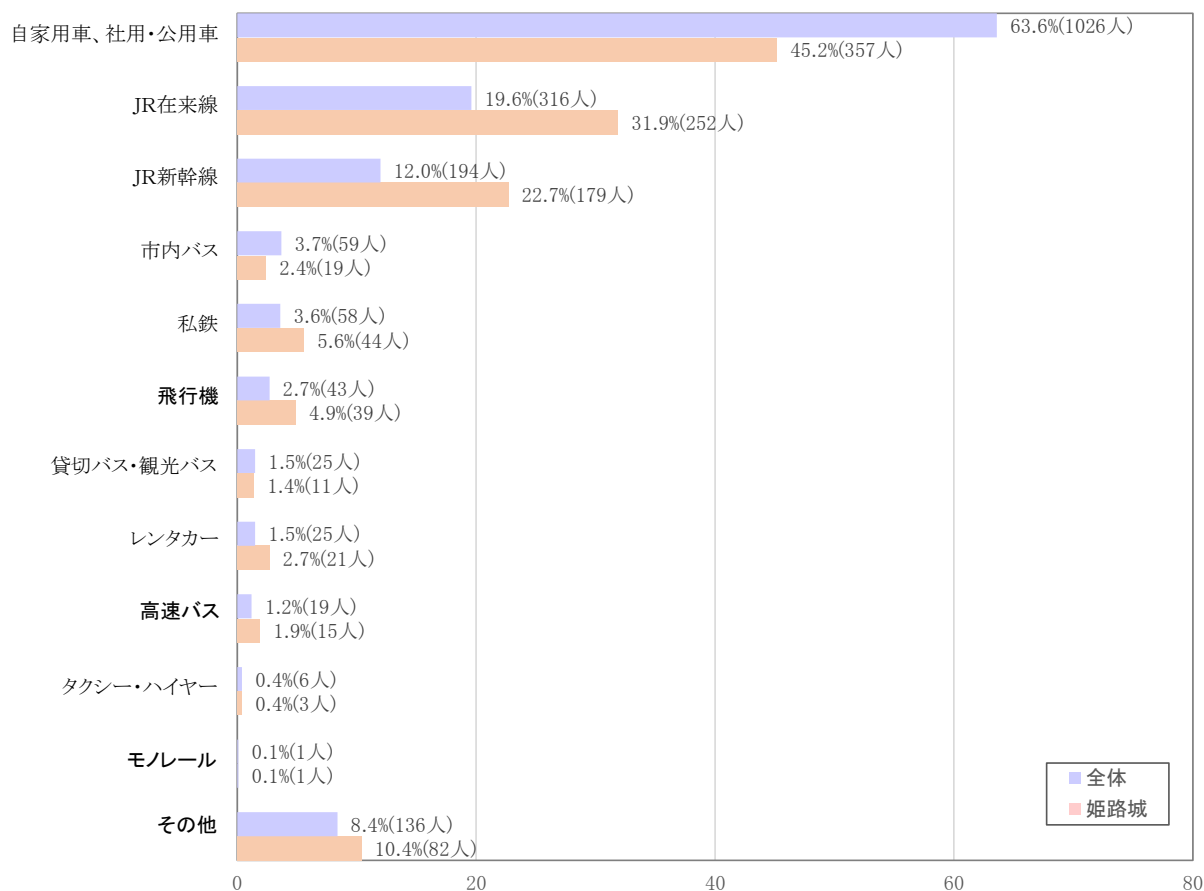
[回答者数 3009 人(うち姫路城 1520 人)]



市外在住者の姫路市への訪問回数は、全体では「4回目以上」が最も多く 39.0%、次いで「1回目(初めて)」が 34.0%となっている。また、姫路城では特に「1回目(初めて)」が多く 51.6%、次いで「4回目以上」が 19.3%となっている。

(11) 交通手段(全行程)

[回答者数 1614 人(うち姫路城 790 人)] ※複数回答

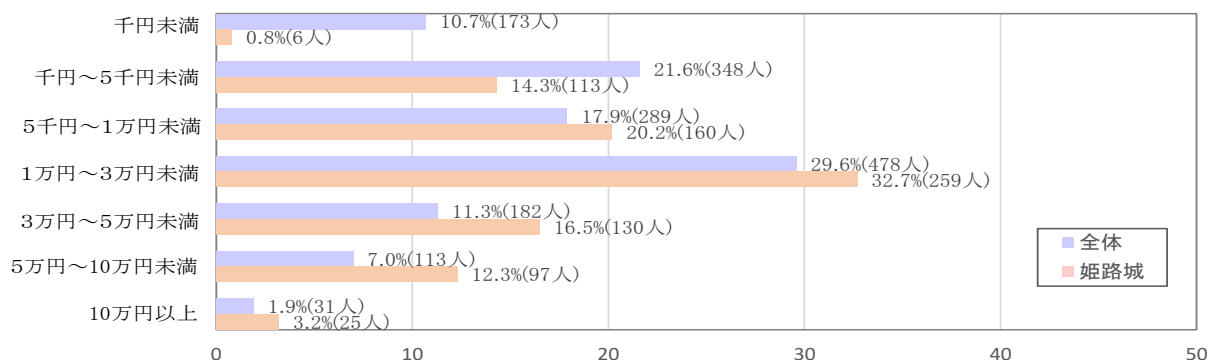


※姫路城から好古園への移動手段(徒歩)は除く

交通手段は、全体では「自家用車、社用・公用車」が最も多く 63.6%、次いで「JR 在来線」が 19.6%となっている。また、姫路城でも、「自家用車、社用・公用車」が最も多く 45.2%、次いで「JR 在来線」が 31.9%となっている。

(12) 消費額(全行程にかかる費用)

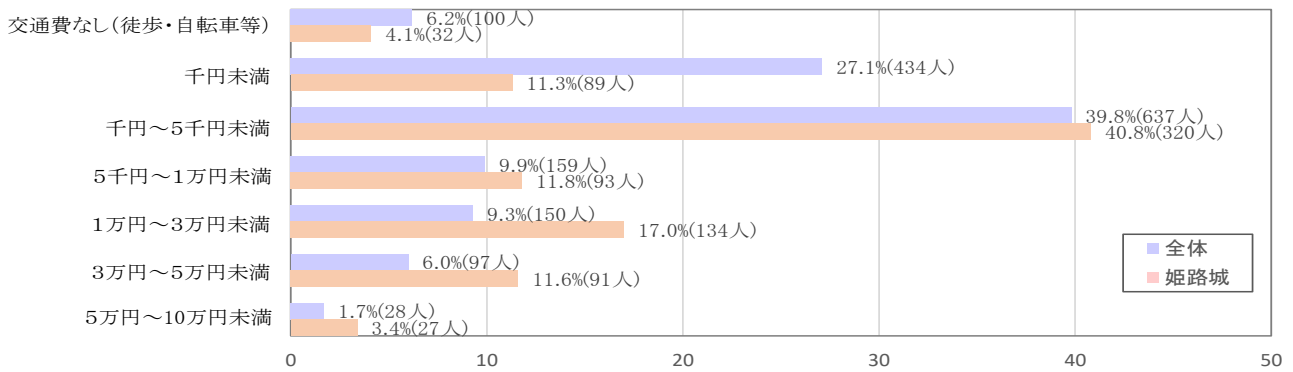
[回答者数 1614 人(うち姫路城 790 人)]



消費額は、全体では「1万円～3万円未満」が最も多く 29.6%、次いで「千円～5千円未満」が 21.6%となっている。また、姫路城では「1万円～3万円未満」が最も多く 32.7%、次いで「5千円～1万円未満」が 20.2%となっている。

(13) 交通費(全行程にかかる費用)

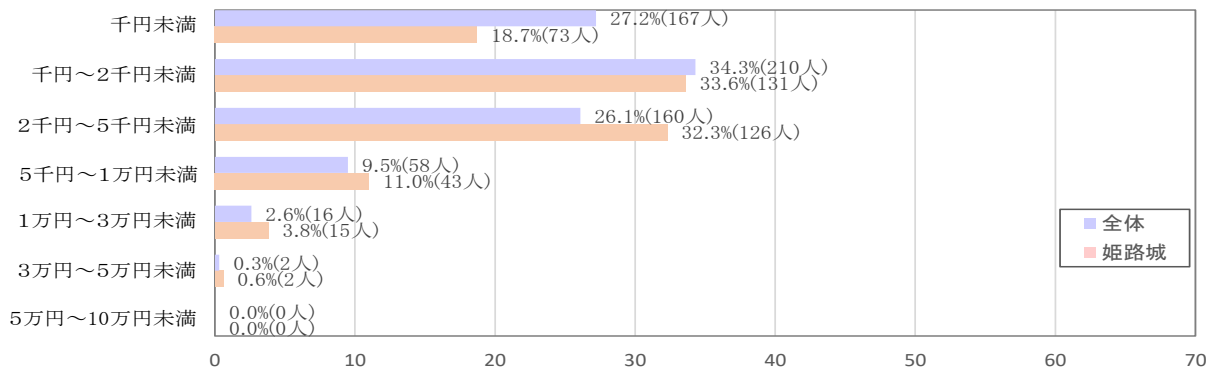
[回答者数 1605 人(うち姫路城 786 人)]



交通費は、全体では「千円～5千円未満」が最も多く 39.8%、次いで「千円未満」が 27.1%となっている。また、姫路城では「千円～5千円未満」が最も多く 40.8%、次いで「1万円～3万円未満」が 17.0%となっている。

(14) 土産代(市内消費分)

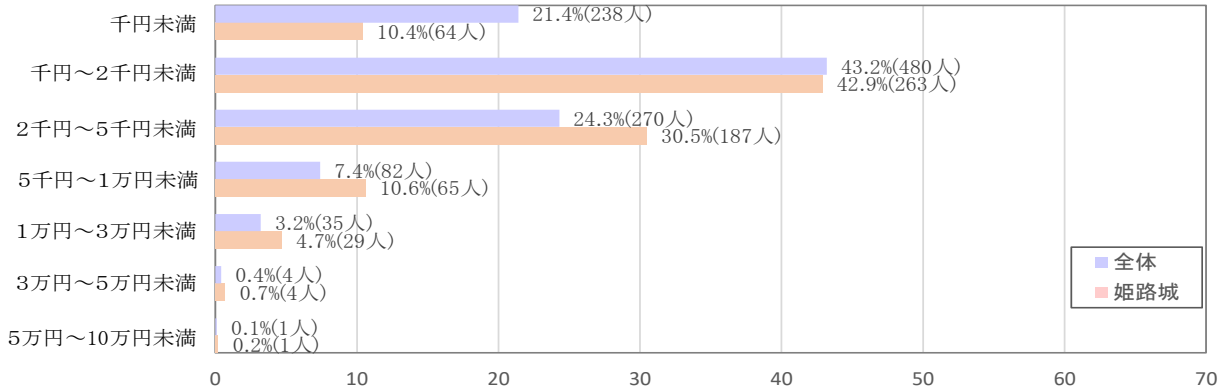
[回答者数 613 人(うち姫路城 390 人)]



土産代は、全体では「千円～2千円未満」が最も多く 34.3%、次いで「千円未満」が 27.2%となっている。また、姫路城でも「千円～2千円未満」が最も多く 33.6%、次いで「2千円～5千円未満」が 32.3%となっている。

(15) 飲食費(市内消費分)

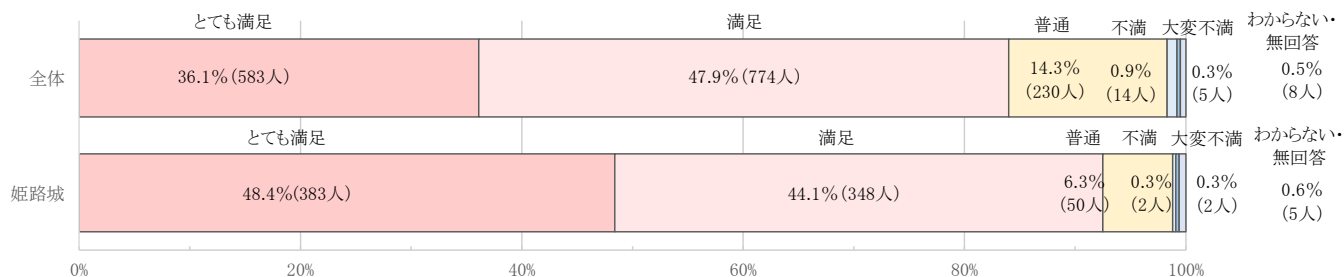
[回答者数 1110 人(うち姫路城 613 人)]



飲食費は、全体では「千円～2千円未満」が最も多く 43.2%、次いで「2千円～5千円未満」が 24.3%となっている。また、姫路城でも「千円～2千円未満」が最も多く 42.9%、次いで「2千円～5千円未満」が 30.5%となっている。

(16) 姫路市観光の感想・評価(総合)

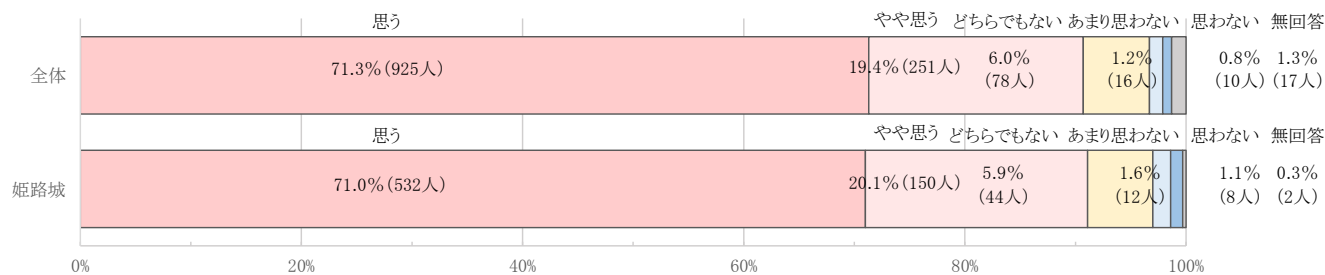
[回答者数 1614 人(うち姫路城 790 人)]



姫路市での観光の感想・評価(総合)は、全体では「とても満足」が 36.1%、「満足」が 47.9%で、84.0%が「満足以上」となっている。また、姫路城では「とても満足」が 48.4%、「満足」が 44.1%で、92.5%が「満足以上」となっている。

(17) 姫路市への再訪意向

[回答者数 1297 人(うち姫路城 748 人)] ※姫路市外に在住の方のみ回答



姫路市への再訪意向(再び訪れようと思うか)は、全体では「思う」が 71.3%、「やや思う」が 19.4%で、90.7%が再訪意向を持っている。また、姫路城では「思う」が 71.0%、「やや思う」が 20.1%で、91.1%が再訪意向を持っている。

1. 姫路市観光動向調査調査票

※調査票コード

都道府県	調査地点ID	調査年月日	調査時刻	ID	調査員名

Q1. あなたのお住まいはどこですか。国内にお住まいであれば都道府県名、海外であれば国名をご記入下さい。また、兵庫県内にお住まいの場合は市町名をご記入下さい。

住所： 都・道・府・県 市・町 ※県外の場合は都道府県まで
海外の場合（国名： ）

Q2. あなたの性別、年齢、職業を選んで下さい。※それぞれ1つだけ

性別： 1. 男性 2. 女性
年齢： 1. 10歳未満 2. 10歳代 3. 20歳代 4. 30歳代 5. 40歳代
6. 50歳代 7. 60歳代 8. 70歳代 9. 80歳以上
職業： 1. 会社員（小売業・飲食業・宿泊業） 2. 会社員（その他） 3. 会社役員
4. 公務員・団体職員 5. 農林漁業 6. 自営業 7. 専門職（園芸師・弁護士・大学教授・政治家など）
8. パート・アルバイト・派遣社員 9. 家事専業 10. 学生 11. 無職 12. その他

Q3. 今回の旅行は日帰りですか、宿泊ですか。※1つだけ

宿泊であれば、何泊か、そのうち市内・県内・県外では何泊するかをご記入下さい。また、市外の宿泊地を市区町村名でご記入頂き、市内ではどのような施設に宿泊するかをご記入下さい。※いくつでも

1. 日帰り 2. 宿泊（市内 泊 県内（市外） 泊 県外 泊 市外宿泊地（市区町村名： ））

<市内宿泊施設一覧>

1. 実家、知人・親戚宅（ 泊） 2. 旅館（ 泊） 3. ホテル（ 泊）
4. ペンション・民宿（ 泊） 5. 保養所・研修所（ 泊） 6. キャンプ場（ 泊）
7. （キャンプ場を除く）車中泊・交通機関内での宿泊（ 泊） 8. 別荘・リゾートマンション（ 泊）
9. 会員制の宿泊施設（ 泊） 10. その他（ ）（ 泊）

Q4-1. 今回の旅行の主要な目的は何ですか。※1つだけ

1. 出張・業務旅行 2. 観光・レクリエーション 3. 帰省・知人訪問・結婚式・葬式等への参加
4. その他（1～3を除く）（ ）

Q4-2. Q4-1で「観光」が目的とお答えになった方は、特に下記の何を目的としていますか。（複数選択可）

1. 姫路城 2. 観光施設（姫路城以外） 3. 飲食 4. 物販（お土産） 5. 宿泊施設
6. その他（ ）

Q5. あなたも含めて、何人での、どなたと一緒にの旅行ですか。※子供や乳幼児も含む

また、あなた以外の性別・年齢を教えてください。

()人 2人以上の場合 → 1. 家族 2. 友人 3. 職場・学校等の団体旅行 4. その他 () ※表内回答の合計はQ5 マイナス1の数と一致→	×	Q5 回答 番号	1. 10歳 未満	2. 10歳代	3. 20歳代	4. 30歳代	5. 40歳代	6. 50歳代	7. 60歳代	8. 70歳代	9. 80歳 以上
	男										
	女										

Q6. ご一緒のみなさん全員の今いる観光地・施設の訪問が何回目かご存じですか。

1. 知らない 2. 知っている→1回目 ()人、2回目 ()人
3回目 ()人、4回目以上 (回) ()人

Q7. ご一緒のみなさん全員（姫路市外在住の方）の、姫路市への訪問が何回目かご存じですか。

1. 知らない 2. 知っている→1回目 ()人、2回目 ()人
3回目 ()人、4回目以上 (回) ()人

Q8. (姫路市外にお住まいの方のみお答えください)

今いる観光地への来訪動機となった主な情報源はどれですか（主なもの2つまで）

1. 友人・知人の勧め 2. ポスター・チラシ 3. テレビ 4. ラジオ 5. 新聞
6. 雑誌 7. SNS・口コミサイト等のウェブサイト 8. 市観光関係ホームページ 9. その他

具体的な情報源名

番号 () 番号 ()

Q9. 今回の旅行で訪れた国内の観光地と移動に用いた交通機関をご記入下さい。これから訪問する観光地についても予定をご記入下さい。※観光地は【表1】より、交通機関は【表2】より番号をお選び下さい。

JIC名↓

現在地	<input type="text" value="自宅"/>		
()	観光地 1 () (都・道・府・県 市・町)	}	手段 1 ()
()	観光地 2 () (都・道・府・県 市・町)		手段 2 ()
()	観光地 3 () (都・道・府・県 市・町)		手段 3 ()
()	観光地 4 () (都・道・府・県 市・町)		手段 4 ()
()	観光地 5 () (都・道・府・県 市・町)		手段 5 ()
()	観光地 6 () (都・道・府・県 市・町)		手段 6 ()
()	観光地 7 () (都・道・府・県 市・町)		手段 7 ()
()	観光地 8 () (都・道・府・県 市・町)		手段 8 ()
	<input type="text" value="自宅"/>		

- 【表1】観光地**
- 姫路城周辺 (A 姫路城、B 動物園、C 好古園、D 県立歴史博物館、E 姫路文学館、F 市立美術館)
 手柄山周辺 (G 水族館) 桜山周辺 (H こどもの館、I 姫路科学館、J 星の子館)
 市内郊外 (K 書写山園教寺、L 太陽公園、M 姫路セントラルパーク)
 その他 ※その他の場合は具体的な観光地の名称を記入して下さい。
- 【表2】交通機関 ※姫路城～好古園の徒歩は⑭とすること**
- ① J R 新幹線 ② J R 在来線 ③ 私鉄 ④ モノレール ⑤ 貸切バス・観光バス ⑥ 高速バス ⑦ 市内バス
 ⑧ 地下鉄 ⑨ タクシー・ハイヤー ⑩ レンタカー ⑪ 自家用車、社用・公用車 ⑫ 飛行機 (利用空港名)
 ⑬ その他 () ※⑤⑥⑨⑩⑪利用で高速利用の場合、発着 I C 名

Q10. 今回の旅行で、使う金額 (これから使う予定も含めて) を教えて下さい。
 1人当たりの消費金額を、下欄の項目別に、百円単位でご記入下さい。交通費は高速料金やガソリン代や駐車場代を含め、市外・市内を分けて記入してください。今回の旅行がバック旅行である場合、費用が市内のみか、市外分を含むかを選択してください。

※ □←表内の回答がグループ合計の場合にはチェック

項目	金額 (市内分)	金額 (市外分)	項目	金額 (市内分)	金額 (市外分)
① 交通費	, 00円	, 00円	⑤ 入場料	, 00円	
② 宿泊費	, 00円		⑥ その他 内容 ()	, 00円	
③ 土産代	, 00円		⑦ バック料金		, 00円
④ 飲食費	, 00円		↑ □市内分のみ □市外分含む		

Q11. 姫路市での観光について、感想を教えてください。満足・不満の具体的な理由があれば記述してください。

総合	景観・雰囲気 (街並みなど)	観光施設 (内容・サービス)	飲食施設 (内容・サービス)	物販施設 (お土産) (内容・サービス)	宿泊施設 (内容・サービス)	市内の 交通手段	受入環境 (案内板・フリー WiFi)

1. とても満足 2. 満足 3. 普通 4. 不満 5. 大変不満 6. 利用していない (わからない)
 (理由:)

Q12. 姫路市に、あなたは再び訪れようと思いますか。
 1. 思う 2. やや思う 3. どちらでもない 4. あまり思わない 5. 思わない
 (理由:)

☆☆ 調査内容は以上です。ご協力、ありがとうございました。☆☆

2. 姫路市観光動向調査集計結果表<日本人観光客>(本編8~16ページ)

※外国人観光客はサンプルサイズ僅少のため、日本人観光客のみを記載。

1. 来訪者の居住地

兵庫県	回答数	近畿	回答数	近畿以外	回答数
姫路市内	317	兵庫県	806	北海道・東北	20
姫路市外	489	大阪府	259	関東	143
		京都府	73	北陸	28
		奈良県	19	東海	102
		滋賀県	22	中国	69
		和歌山県	13	四国	26
			1192	九州	34
				小計	422
				合計	1614

2. 調査地点前後の訪問都道府県

訪問都道府県 (調査前)	回答数
大阪府	34
京都府	25
岡山県	22
島根県	13
福岡県	6
香川県	6
徳島県	5
鳥取県	5
広島県	5
愛知県	4
その他	26
合計	151

訪問都道府県 (調査後)	回答数
京都府	35
大阪府	34
岡山県	19
広島県	9
鳥取県	5
奈良県	4
福岡県	4
東京都	3
三重県	3
島根県	3
山口県	3
徳島県	3
香川県	3
その他	10
合計	138

3. 性別・年齢

性別	回答数
男性	966
女性	647
無回答	1
合計	1614

性別	回答数
10歳未満	0
10歳代	31
20歳代	208
30歳代	362
40歳代	397
50歳代	304
60歳代	185
70歳代	111
80歳以上	15
無回答	1
合計	1614

4. 旅行形態

旅行形態	回答数
日帰り	1144
市外宿泊	218
市内に1泊	227
市内に2泊	14
市内に3泊以上	10
無回答	1
合計	1614

5. 宿泊施設(市内宿泊者)

宿泊施設	回答数
ホテル	204
旅館	18
実家、知人・親戚宅	18
その他	11
合計	251

6 旅行の目的

旅行形態	回答数
出張・業務旅行	48
観光・レクリエーション	1366
帰省・知人訪問・結婚式・葬式等への参加	56
その他	142
合計	1612

7. 観光・レクリエーションの目的

旅行形態	回答数
観光施設 (姫路城以外)	745
姫路城	684
飲食	60
物販(お土産)	7
宿泊施設	5
その他	66
合計	1567

8. 旅行の同行者

同行者	回答数
家族	1064
単身	316
友人	227
職場・学校等の 団体旅行	19
その他	9
合計	1635

9. 来訪動機となった主な情報源

情報源	回答数
友人・知人の勧め	196
SNS・口コミサイト 等のウェブサイト	173
テレビ	150
市観光関係 ホームページ	148
ポスター・チラシ	39
雑誌	37
新聞	3
その他	182
合計	928

10. 姫路市への訪問回数

(市外在住者)

訪問回数	回答数
1回目	1022
2回目	488
3回目	324
4回目以上	1175
合計	3009

11. 交通手段(全行程)

交通手段	回答数
自家用車、 社用・公用車	1026
JR在来線	316
JR新幹線	194
市内バス	59
私鉄	58
飛行機	43
貸切バス・観光バス	25
レンタカー	25
高速バス	19
タクシー・ハイヤー	6
モノレール	1
その他	136
合計	1614

12. 消費額(全行程にかかる費用)

消費額	回答数
千円未満	173
千円～5千円未満	348
5千円～1万円未満	289
1万円～3万円未満	478
3万円～5万円未満	182
5万円～ 10万円未満	113
10万円以上	31
合計	1614

13. 交通費(全行程にかかる費用)

交通費	回答数
交通費なし(徒歩・ 自転車等)	100
千円未満	434
千円～5千円未満	637
5千円～1万円未満	159
1万円～3万円未満	150
3万円～5万円未満	97
5万円以上	28
合計	1605

14. 土産代(市内消費分)

土産代	回答数
千円未満	167
千円～2千円未満	210
2千円～5千円未満	160
5千円～1万円未満	58
1万円～3万円未満	16
3万円～5万円未満	2
5万円以上	0
合計	613

15. 飲食費(市内消費分)

飲食費	回答数
千円未満	238
千円～2千円未満	480
2千円～5千円未満	270
5千円～1万円未満	82
1万円～3万円未満	35
3万円～5万円未満	4
5万円以上	1
合計	1110

16. 姫路市観光の感想・評価(総合)

評価・感想	回答数
とても満足	583
満足	774
普通	230
不満	14
大変不満	5
利用していない (わからない)・ 無回答	8
合計	1614

17. 姫路市への再訪意向

評価・感想	回答数
思う	925
やや思う	251
どちらでもない	78
あまり思わない	16
思わない	10
無回答	17
合計	1297

令和3年度 姫路市入込客数・観光動向調査報告書

編集・発行 姫路市観光スポーツ局 観光文化部 観光課

〒670-8501

姫路市安田四丁目1番地

TEL: (079) 221-2116 FAX: (079) 221-2101