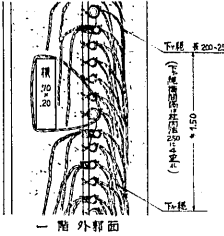
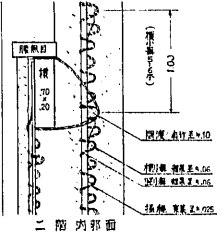
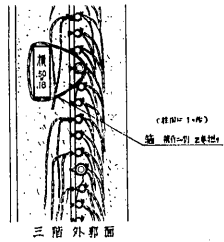
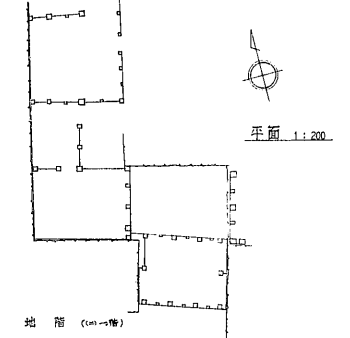
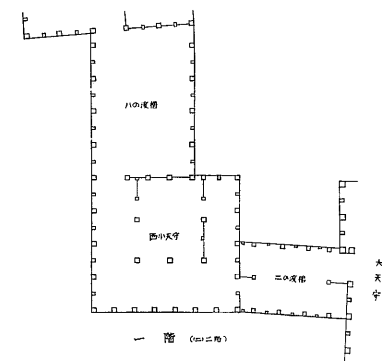
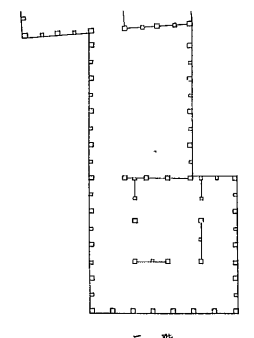
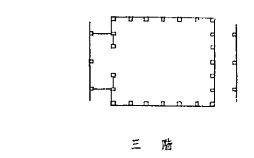


西小天守の渡槽の部

区分	塗 壁 層										仕 様	
	(内 部)					(外 部)					下 地	塗 壁
小 重	西											内面は、土間に直に塗る。外面は、土間に直に塗る。中層は、土間に直に塗る。上層は、土間に直に塗る。
	東										同上	同上
	西											内面は、土間に直に塗る。外面は、土間に直に塗る。中層は、土間に直に塗る。上層は、土間に直に塗る。
	東											同上
二 階	外南側											土間に直に塗る。土間に直に塗る。土間に直に塗る。土間に直に塗る。
	内西											同上
	内北											同上
	内東											同上
一 階	外南側											土間に直に塗る。土間に直に塗る。土間に直に塗る。土間に直に塗る。
	内西											同上
	内北											同上
	内東											同上
地 階	外南側											土間に直に塗る。土間に直に塗る。土間に直に塗る。土間に直に塗る。
	内西											同上
	内北											同上
	内東											同上
下 屋	内北側											土間に直に塗る。土間に直に塗る。土間に直に塗る。土間に直に塗る。
	内東											同上



断面 1:10



兵庫県 姫路城の西小天守の渡槽の外壁仕様図