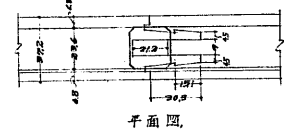
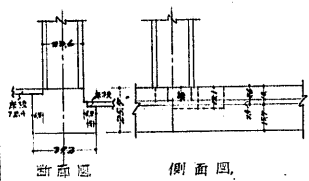
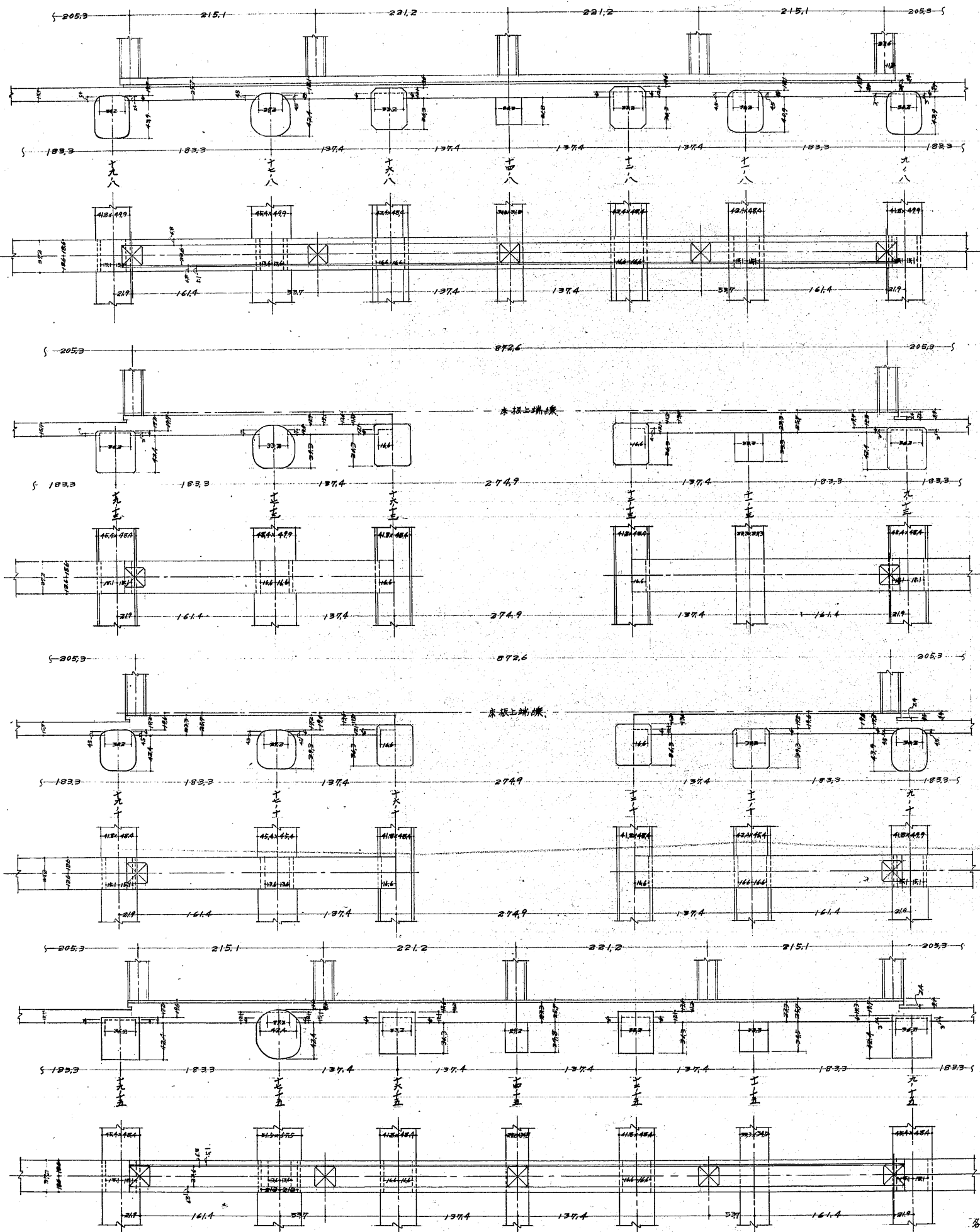


柱踏橋中部分詳細圖

14.8, 14.15.

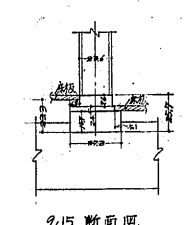
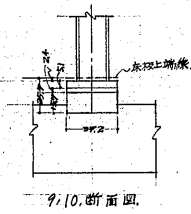


縮尺 1/50

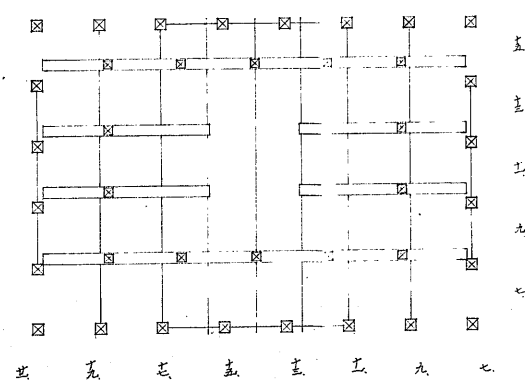


6階柱踏梁渡仕口寸法表 註: 各寸法單位-C.M.M.

NO	梁 付	T 寸	噴 寸	梁 寸	備 考
1	9.8	25.7	右 30.2 左 30.2	右 15.1 左 15.1	9.8, 9.15 寸 梁 新設
2	9.10	25.7	右 6.06 左 6.06	右 15.1 左 15.1	
3	9.13	25.7	右 30.2 左 30.2	右 18.1 左 18.1	
4	9.15	25.7	右 30.2 左 30.2	右 18.1 左 18.1	
5	11.8	25.7	右 4.54 左 4.54	右 15.1 左 15.1	11.8, 11.15 寸 梁 新設
6	11.10	25.7	右 6.06 左 6.06	右 16.6 左 16.6	
7	11.13	25.7	右 0 左 0	右 0 左 0	
8	11.15	25.7	右 0 左 0	右 0 左 0	
9	12.8	25.7	右 6.06 左 6.06	右 16.6 左 16.6	12.8, 12.15 寸 梁 新設
10	12.10	25.7	右 6.06 左 6.06	右 16.6 左 16.6	
11	12.13	25.7	右 6.06 左 6.06	右 16.6 左 16.6	
12	12.15	25.7	右 6.06 左 6.06	右 16.6 左 16.6	
13	14.8	25.7	右 0 左 0	右 0 左 0	14.8, 14.15 寸 梁 新設
14	14.15	25.7	右 0 左 0	右 0 左 0	
15	16.8	25.7	右 6.06 左 6.06	右 16.6 左 16.6	16.8, 16.15 寸 梁 新設
16	16.10	25.7	右 6.06 左 6.06	右 16.6 左 16.6	
17	16.13	25.7	右 6.06 左 6.06	右 16.6 左 16.6	
18	16.15	25.7	右 6.06 左 6.06	右 16.6 左 16.6	
19	17.8	25.7	右 7.57 左 7.57	右 13.6 左 13.6	17.8, 17.15 寸 梁 新設
20	17.10	25.7	右 6.06 左 6.06	右 13.6 左 13.6	
21	17.13	25.7	右 10.6 左 10.6	右 16.6 左 16.6	
22	17.15	25.7	右 12.1 左 12.1	右 21.2 左 21.2	
23	19.8	25.7	右 6.06 左 6.06	右 15.1 左 15.1	19.8, 19.15 寸 梁 新設
24	19.10	25.7	右 6.06 左 6.06	右 15.1 左 15.1	
25	19.13	25.7	右 30.2 左 30.2	右 18.1 左 18.1	
26	19.15	25.7	右 30.2 左 30.2	右 18.1 左 18.1	



6階梁伏圖



註: 各階柱踏, 全部新設。
內傳柱及孔道柱等之柱踏寸法, 內則小寸寸也。

各階柱踏平面及断面圖
縮尺 1/50

圖面種類	縮尺	6階柱踏梁渡
監督者		
製圖者		
調製年月日	33年10月	日
番 号	枚の内第	号

(115)-30π