

緊急通報システム NET119

Web登録の手順

(スマートフォン版)



姫路市消防局 情報指令課

姫路市三左衛門堀西の町 3 番地 (防災センター4 階)

TEL : 079-223-0003

FAX:079-222-8222

ご登録にあたっての注意事項

登録にあたって電子メールを使用します

下記のようなメールアドレスは利用できません。

例：	.xxx@xxxx	記号から始まっているメールアドレス
	xxx.@xxxx	@の直前にピリオド（.）を使用しているメールアドレス
	xx..xx@xxxx	ピリオド（.）ハイフン（-）アンダースコア（_）を連続して使用しているメールアドレス

電子メールなどについて定めたインターネットに関する技術の基準に反するメールアドレスは、登録できません。

（一部の携帯電話会社において過去に取得可能でしたが、現在は取得できないメールアドレスです。）

申請前にご確認ください

迷惑メール対策のためメールの受信制限をされている場合は、NET119からのメールが届かない場合があります。

NET119からのメールを受信できるよう、事前にNET119のドメインを受信可能にしてください。

各端末の迷惑メール対策設定画面で、受信に必要な下記のメールアドレスを受信許可リスト等に追加します。

web119.info

ドメインの一致確認範囲は「部分一致」もしくは「後方一致」にしてください。

また、URL付きのメール・パソコンからのメールも受信可能にしてください。

※設定手順がご不明な方や、設定を行ってもメールが届かない場合は、ご契約の携帯電話会社へご確認をお願いします。

申請の手順（1）

空メールを送信します

二次元コードを読み取り、空メールを送信します。

二次元コードが読み取れない場合は、メールアドレスを直接入力して空メールを送信してください。

※ 「空メール」とは、件名や本文に何も記述されていないメールのことです。

※ iPhone の場合は、件名や本文に何か文字を入力すると空メールを送信できます。

メールを送信すると、NET119 からメールの返信が届きます。

※ 返信されたメールが迷惑メールフォルダに入っている可能性がありますので、すべてのフォルダを確認してください。

《二次元コード》



姫路市



市川町



福崎町



神河町

《メールアドレス》

姫路市 : entry_28201@entry02.web119.info

市川町 : entry_28442@entry02.web119.info

福崎町 : entry_28443@entry02.web119.info

神河町 : entry_28446@entry02.web119.info

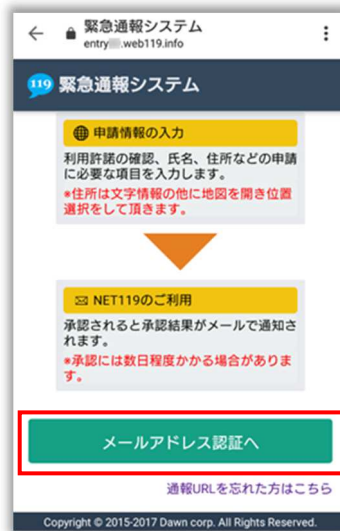
メール送信後、NET119 からのメールが届かない場合は、前ページの「ご登録にあたっての注意事項」をご確認ください。

申請の手順 (2)

メールアドレスを認証します



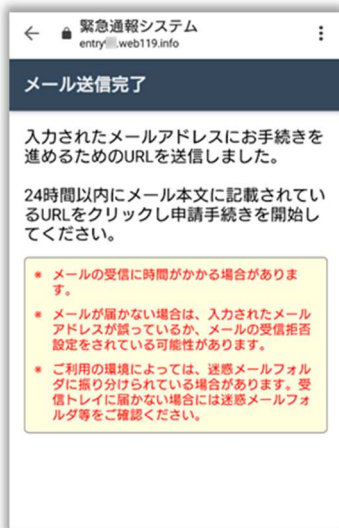
空メール送信後に届く
NET119 の URL へアクセス
します。



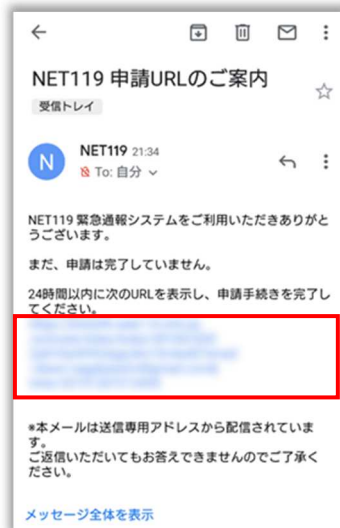
内容を確認してから、
[メールアドレス認証へ]を
選択します。



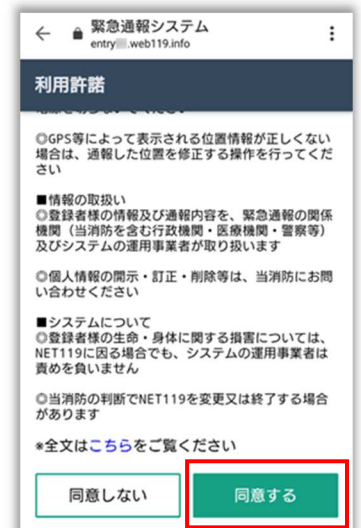
メールアドレスを確認して
[送信] を選択します。



メール送信完了の画面が
ひらき、NET119 から再度
メールが届きます。



届いたメールの URL へアク
セスして、申請手続き画面を
開きます。



利用規約を確認して、[同意
する] を選択します。

申請の手順 (3)

申請情報を入力します

緊急通報システム
entry.web119.info

申請情報の入力

氏名 (漢字) [必須]
消防 太郎

氏名 (カナ) [必須]
シヨウボウ タロウ

生年月日 [必須]
平成 2 年 2 月 22 日

性別 [必須]
男性 女性

自宅住所 [必須]
兵庫県姫路市三左衛門堀西の町3番地

備考 (申請理由)
聴覚障害

戻る 次へ



緊急通報システム
entry.web119.info

自宅の選択

四代目半兵衛
社法人) 未来サポートオフィス 認可保育所 青山 保育園市役所北分園
姫路市役所北別館 倉野医療器(株) モイヤン姫路
姫路市消防局 市役所北通り
姫路市役所 車庫
姫路市役所 車庫

戻る 次へ



緊急通報システム
entry.web119.info

申請内容の確認

氏名 (カナ)
シヨウボウ タロウ

生年月日
1990年(平成2年)02月22日

性別
男性

自宅住所
兵庫県姫路市三左衛門堀西の町3番地

備考 (申請理由)
聴覚障害

戻る 申請する

申請内容を入力します。
必須項目は必ず入力してください。入力後、「次へ」を選択してください。

地図を動かして中心を自宅の位置に合わせ、「次へ」を選択します。

申請内容を確認して、「申請する」を選択します。

緊急通報システム
entry.web119.info

申請登録完了

申請を受け付けました。
承認されると結果がメールで通知されます。
※承認には数日かかる場合があります。

申請登録完了の画面が表示されます。

姫路市消防局で申請内容を確認し、メールをお送りします。

送信まで、数日かかる場合がありますので、メールを確認しつつ、お待ちください。

※送信されたメールには通報するための URL が記載されていますので、引き続き手順にしたがって設定をお願いします。

申請の手順（4）

通報するための URL をお知らせします

申請が承認されると、「NET119 通報 URL のお知らせ」という件名のメールが届きます。必ずメールを確認してください。



メールに記載されている URL にアクセスします。

アクセスしたページをブックマークに登録、ホーム画面に追加してください。

ブックマークの登録方法とホーム画面追加の方法については、次ページをご覧ください。



通報 URL へのアクセスには有効期限があります。

「有効期限切れです」と表示された場合は、消防へ連絡してください。



URL は推奨ブラウザで開いてください。

iPhone は safari、Android は chrome で開いてください。

URL をタップして推奨ブラウザで開くことが出来ない場合、メールに記載されている URL をコピーし、ブラウザのアドレスバーに貼付して開いてください。

ブックマーク登録・ホーム画面追加方法【iPhoneの場合】

ブックマーク登録・ホーム画面に追加します



画面下中央の矢印マークをタップします。



「ブックマークを追加」を選択します。



「保存」を選択し、ブックマークに保存します。



もう一度、画面下中央の矢印マークをタップします。



「ホーム画面に追加」を選択します。



「追加」を選択して、ホーム画面にアイコンを追加します。

ブックマーク登録・ホーム画面追加方法【Androidの場合】

ブックマーク登録・ホーム画面に追加します



画面上部の「⋮」をタップして、メニューを開きます。

「☆」マークをタップして、ブックマークに追加します。

もう一度、画面上部の「⋮」をタップして、メニューを開きます。




「ホーム画面に追加」を選択します。

「追加」を選択して、ホーム画面にアイコンを追加します。

※機種によってはホーム画面にアイコンを追加できない場合があります。

申請後の設定（1）

ホーム画面に戻って、アイコンをタップします



通報画面が表示されることを確認します。

? 画面を開くと、「位置情報の使用を許可しますか？」と表示されました。

位置情報の使用許可について表示された場合、必ず許可してください。
位置情報の使用を許可しなければ、通報することができません。

? 通報画面を開くと、「位置情報が取得できません」と表示されました。

スマートフォンの位置情報設定をオンにする必要があります。
画面の手順に従って、オンにしてください。
位置情報をオフにしたままだと通報することができません。

申請後の設定 (2)

追加情報を登録します

基本情報以外の情報を登録します。分かることは全て登録してください。



通報画面の右下、「設定」をタップします。

本人確認のために登録情報を入力し、認証を選択します。

情報の設定画面が開きます。情報を登録してください。

※生年月日 8桁がおすすめです。



緊急連絡先を登録します。

家族や友人などを登録しておく、通報時に消防から連絡します。
本人と連絡が取れない場合にも消防から連絡することがあります。
3人まで登録できます。**必ず 1人以上登録してください。**



よく行く場所を登録します。

勤務先や学校などよく行く場所を登録します。



医療情報を登録します。

通報時に、消防に知らせたい持病やかかりつけの病院を登録します。



補足情報を登録します。

その他、通報時に消防に知らせたい情報を登録します。

練習通報の方法

練習通報を行いましょ

いつでも通報の練習をすることができます。

もしもの時に備えて定期的に練習をしましょう。



必ず「**練習通報中**です」と表示されていることを確認ください。

練習通報のつもりが本当に通報してしまった場合は、チャット画面で消防に「**間違えました**」とメッセージを送ってください。