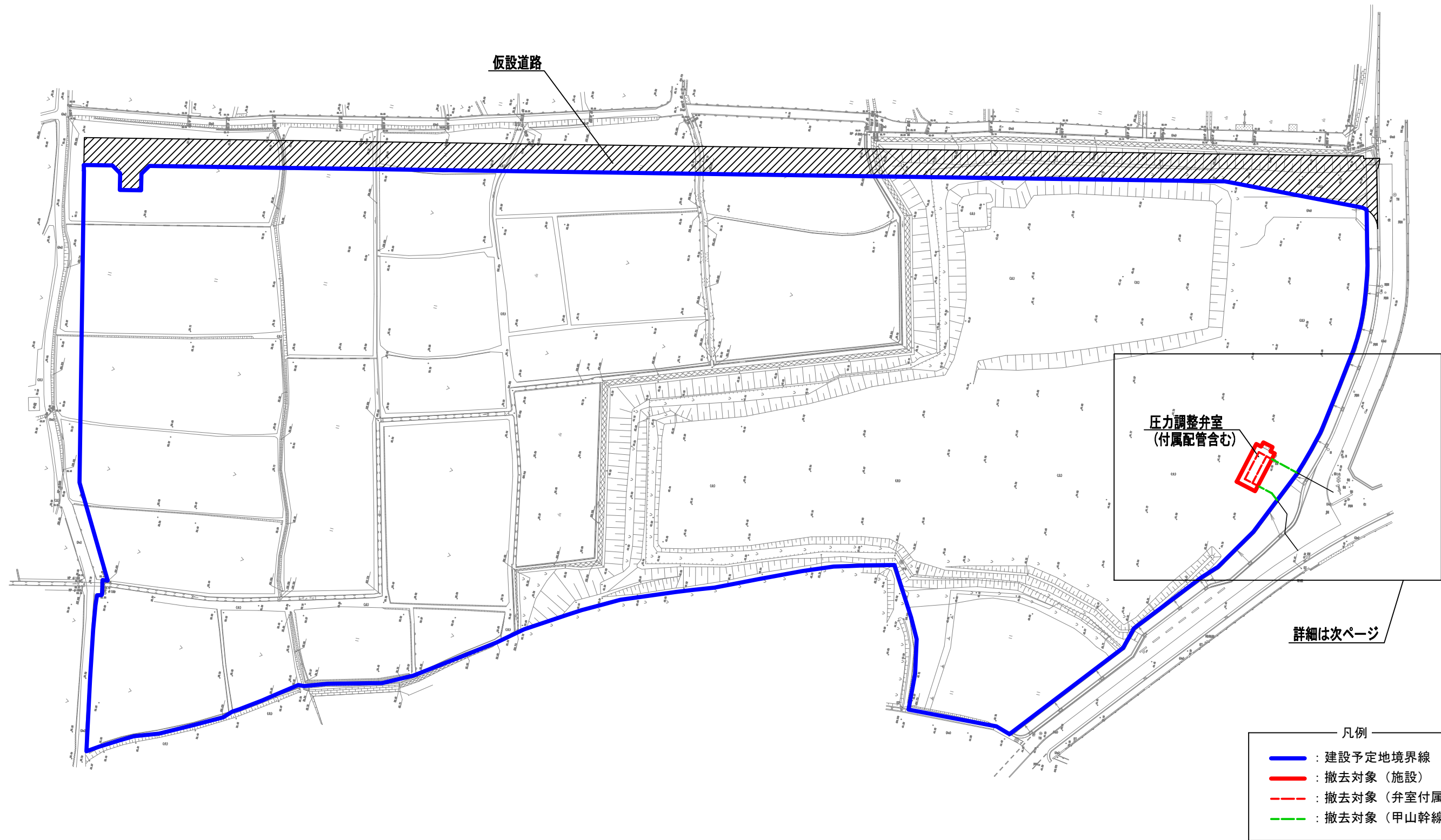
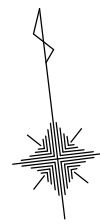


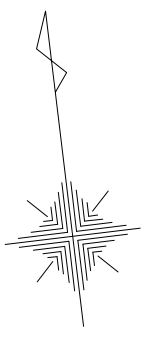
# 新浄水場建設予定地一般平面図

S=NON SCALE



新浄水場建設予定地面積：約35,000m<sup>2</sup>

S=NON SCALE



圧力調整弁室  
(付属配管含む)

MDK φ 800  
土被りH=約1.3~2.4m

MDK φ 800  
土被りH=約1.6m

- 凡例
- (Blue solid line) : 建設予定地境界線
  - (Red solid line) : 撤去対象 (施設)
  - - - (Red dashed line) : 撤去対象 (弁室付属配管)
  - - - (Green dashed line) : 撤去対象 (甲山幹線配管)

